




CAPÍTULO I
Planilla N° 1
Anexa al Art. 1º

ADMINISTRACIÓN NACIONAL
COMPOSICIÓN DEL GASTO POR FINALIDAD-FUNCIÓN Y POR CARÁCTER ECONÓMICO
(en pesos)

CARÁCTER ECONÓMICO	GASTOS CORRIENTES											GASTOS DE CAPITAL		TOTAL GENERAL
	GASTOS DE CONSUMO			RENTAS DE LA PROPIED.	PREST. SEG.SOCIAL	IMPUESTOS DIRECTOS	TRANSF. CORRIENTES	TOTAL	INVERS. REAL DIREC.	TRANSF. DE CAPITAL	INVERSIÓN FINANCIERA	TOTAL		
	REMUN.	OTROS G.C.	TOTAL											
ADMINISTRACION GUBERNAMENTAL	211.615.957.343	49.573.168.056	261.189.125.399	1.909.257	0	34.524.478	142.761.997.561	403.987.556.695	11.568.176.329	12.751.708.584	39.050.570.494	63.370.455.407	467.358.012.102	
Legislativa	28.353.015.238	3.208.329.090	31.561.344.328	0	0	1.700.000	152.449.150	31.715.493.478	1.142.352.885	0	0	1.142.352.885	32.857.846.363	
Judicial	120.843.127.834	5.980.990.837	126.824.118.671	0	0	19.313.940	1.595.001.735	128.438.434.346	3.817.067.888	0	0	3.817.067.888	132.255.502.234	
Dirección Superior Ejecutiva	9.377.812.625	11.271.184.776	20.648.997.401	643.869	0	4.107.904	227.208.116	20.880.957.290	1.970.166.186	348.966.221	10.399.253.494	12.718.385.901	33.599.343.191	
Relaciones Exteriores	22.281.610.404	4.384.605.509	26.666.215.913	1.000.000	0	0	9.255.189.426	35.922.405.339	140.384.797	0	28.651.317.000	28.791.701.797	64.714.107.136	
Relaciones Interiores	19.388.106.780	20.670.493.702	40.058.600.482	169.000	0	4.016.800	130.925.980.648	170.988.766.930	3.579.092.087	12.282.742.363	0	15.861.834.450	186.850.601.380	
Administración Fiscal	4.116.688.957	1.185.054.036	5.301.742.993	96.388	0	2.774.737	168.775.486	5.473.389.604	715.268.411	120.000.000	0	835.268.411	6.308.658.015	
Control de la Gestión Pública	5.862.012.287	338.313.503	6.200.325.790	0	0	2.611.097	1.893.000	6.204.829.887	78.348.000	0	0	78.348.000	6.283.177.887	
Información y Estadística Básicas	1.393.583.218	2.534.196.603	3.927.779.821	0	0	0	435.500.000	4.363.279.821	125.496.075	0	0	125.496.075	4.488.775.896	
SERVICIOS DE DEFENSA Y SEGURIDAD	248.087.059.043	33.960.172.526	282.047.231.569	6.725.089	0	49.040.341	3.668.542.071	285.771.539.070	17.275.277.969	0	0	17.275.277.969	303.046.817.039	
Defensa	92.062.199.446	13.776.281.963	105.838.481.409	3.518.089	0	2.424.281	20.711.071	105.865.134.850	12.130.304.498	0	0	12.130.304.498	117.995.439.348	
Seguridad Interior	128.741.682.563	10.342.047.749	139.083.730.312	3.207.000	0	40.063.872	3.101.557.000	142.228.558.184	3.125.093.399	0	0	3.125.093.399	145.353.651.583	
Sistema Penal	18.670.528.535	8.631.635.361	27.302.163.896	0	0	1.327.000	546.274.000	27.849.764.896	1.738.257.882	0	0	1.738.257.882	29.588.022.778	
Inteligencia	8.612.648.499	1.210.207.453	9.822.855.952	0	0	5.225.188	0	9.828.081.140	281.622.190	0	0	281.622.190	10.109.703.330	
SERVICIOS SOCIALES	189.085.357.829	154.081.454.464	343.166.812.293	178.031.983	3.380.959.114.097	48.245.067	1.429.487.380.408	5.153.849.583.848	83.811.910.875	327.184.212.183	869.134.000	411.865.257.058	5.565.714.840.906	
Salud	37.098.874.728	93.780.165.647	130.879.040.375	2.197.760	0	5.552.118	226.612.962.525	357.499.752.778	21.847.226.623	3.839.851.458	0	25.687.078.081	383.186.830.859	
Promoción y Asistencia Social	42.873.697.113	13.028.907.704	55.902.604.817	745.751	0	2.885.626	236.847.057.173	292.753.293.367	1.948.239.223	9.625.580.446	225.786.000	11.799.605.669	304.552.899.036	
Seguridad Social	25.068.662.032	11.253.314.331	36.321.976.363	733.986	3.380.959.114.097	12.331.120	561.742.546.486	3.979.036.702.052	2.726.791.359	0	0	2.726.791.359	3.981.763.493.411	
Educación y Cultura	40.938.614.595	13.988.791.508	54.927.406.103	1.025.125	0	7.531.365	358.731.853.306	413.667.815.899	21.892.462.564	57.025.996.445	37.200.000	78.955.659.009	492.623.474.908	
Ciencia y Técnica	38.033.216.381	17.089.063.293	55.122.279.674	165.668.800	0	4.345.380	15.697.511.153	70.989.805.007	21.323.343.969	2.351.093.504	606.148.000	24.280.585.473	95.270.390.480	
Trabajo	3.926.699.999	2.647.272.590	6.573.972.589	7.660.561	0	12.639.849	10.772.198.900	17.366.471.899	367.685.000	211.949.000	0	579.634.000	17.946.105.899	
Vivienda y Urbanismo	646.966.997	1.489.541.625	2.136.508.622	0	0	2.959.609	33.411.000	2.172.879.231	3.055.510.584	146.296.751.692	0	149.352.262.276	151.525.141.507	
Agua Potable y Alcantarillado	498.625.984	804.397.766	1.303.023.750	0	0	0	19.059.839.865	20.362.863.615	10.650.651.553	107.832.989.638	0	118.483.641.191	138.846.504.806	
SERVICIOS ECONOMICOS	99.161.915.818	25.647.622.443	124.809.538.261	3.556.100	0	55.397.669	918.796.069.584	1.043.684.561.614	171.433.250.038	122.653.382.567	56.085.000.000	350.171.632.605	1.393.836.194.219	
Energía, Combustibles y Minería	4.202.435.931	1.811.322.157	6.013.758.088	0	0	175.000	631.122.871.573	637.136.804.661	1.057.028.952	43.731.753.125	0	44.788.782.077	681.925.586.738	
Comunicaciones	8.072.503.593	534.540.060	8.607.043.653	0	0	5.533.765	13.047.594.621	21.660.172.039	216.837.509	4.590.183.527	0	4.807.021.036	26.467.193.075	
Transporte	16.498.890.018	5.968.848.546	22.467.738.564	0	0	8.332.800	182.176.532.000	204.652.603.364	161.157.856.863	36.697.559.088	55.685.000.000	253.540.415.951	458.193.019.315	
Ecología y Medio Ambiente	10.166.532.869	2.304.461.035	12.470.993.904	0	0	1.177.071	4.651.129.000	17.123.299.975	4.677.142.757	1.720.880.000	0	6.398.022.757	23.521.322.732	
Agricultura	32.686.407.687	3.507.218.463	36.193.626.150	0	0	20.297.025	4.495.420.788	40.709.343.963	307.816.288	2.944.737.566	0	3.252.553.854	43.961.897.817	
Industria	2.577.375.197	6.502.896.299	9.080.271.496	2.556.100	0	16.578.850	82.003.592.770	91.102.999.216	1.767.199.129	28.651.306.281	400.000.000	30.818.505.390	121.921.504.606	

Congreso de la Nación



"2020 - Año del General Manuel Belgrano"

27591



CAPÍTULO I
Planilla N° 1
Anexa al Art. 1° (Cont.)

ADMINISTRACIÓN NACIONAL
COMPOSICIÓN DEL GASTO POR FINALIDAD-FUNCIÓN Y POR CARÁCTER ECONÓMICO
(en pesos)

CARÁCTER ECONÓMICO FINALIDAD-FUNCIÓN	GASTOS CORRIENTES								GASTOS DE CAPITAL				TOTAL GENERAL
	GASTOS DE CONSUMO			RENTAS DE LA PROPIED.	PREST. SEG.SOCIAL	IMPUESTOS DIRECTOS	TRANSF. CORRIENTES	TOTAL	INVERS. REAL DIREC.	TRANSF. DE CAPITAL	INVERSIÓN FINANCIERA	TOTAL	
	REMUN.	OTROS G.C.	TOTAL										
Comercio, Turismo y Otros Servicios	23.676.772.070	4.706.256.014	28.383.028.084	1.000.000	0	429.310	1.287.601.000	29.672.058.394	2.165.332.540	1.190.963.000	0	3.356.295.540	33.028.353.934
Seguros y Finanzas	1.280.898.453	312.079.869	1.593.078.322	0	0	2.873.848	11.327.832	1.607.280.002	84.036.000	3.126.000.000	0	3.210.036.000	4.817.316.002
DEUDA PÚBLICA	0	3.860.809.043	3.860.809.043	661.178.151.741	0	0	0	665.038.960.784	0	0	0	0	665.038.960.784
Servicio de la Deuda Pública	0	3.860.809.043	3.860.809.043	661.178.151.741	0	0	0	665.038.960.784	0	0	0	0	665.038.960.784
TOTAL	747.950.290.033	267.123.226.532	1.015.073.516.565	661.368.374.170	3.380.959.114.097	187.207.555	2.494.723.989.624	7.552.312.202.011	284.088.615.211	462.589.303.334	96.004.704.494	842.682.623.039	8.394.994.825.050

Congreso de la Nación





CAPÍTULO I
Planilla N° 2
Anexa al Art. 1º

ADMINISTRACIÓN NACIONAL
COMPOSICIÓN DEL GASTO POR FINALIDAD-FUNCIÓN Y POR CARÁCTER INSTITUCIONAL
(en pesos)

CARÁCTER INSTITUCIONAL	ADMINISTRACIÓN CENTRAL	ORGANISMOS DESCENTRALIZADOS	INSTITUCIONES SEG. SOCIAL	TOTAL
FINALIDAD-FUNCIÓN				
ADMINISTRACION GUBERNAMENTAL	442.594.162.163	24.763.849.939	0	467.358.012.102
Legislativa	32.857.846.363	0	0	32.857.846.363
Judicial	131.017.047.434	1.238.454.800	0	132.255.502.234
Dirección Superior Ejecutiva	33.518.184.897	81.158.294	0	33.599.343.191
Relaciones Exteriores	64.714.107.136	0	0	64.714.107.136
Relaciones Interiores	170.661.383.172	16.189.218.208	0	186.850.601.380
Administración Fiscal	4.713.137.015	1.595.521.000	0	6.308.658.015
Control de la Gestión Pública	623.680.250	5.659.497.637	0	6.283.177.887
Información y Estadística Básicas	4.488.775.896	0	0	4.488.775.896
SERVICIOS DE DEFENSA Y SEGURIDAD	301.742.802.039	1.304.015.000	0	303.046.817.039
Defensa	117.995.439.348	0	0	117.995.439.348
Seguridad Interior	144.049.636.583	1.304.015.000	0	145.353.651.583
Sistema Penal	29.588.022.778	0	0	29.588.022.778
Inteligencia	10.109.703.330	0	0	10.109.703.330
SERVICIOS SOCIALES	1.296.739.020.338	405.717.586.356	3.863.258.234.212	5.565.714.840.906
Salud	182.179.640.753	92.459.505.404	108.547.684.702	383.186.830.859
Promoción y Asistencia Social	300.495.321.404	4.057.577.632	0	304.552.899.036
Seguridad Social	27.837.086.000	199.215.857.901	3.754.710.549.510	3.981.763.493.411
Educación y Cultura	489.324.967.304	3.298.507.604	0	492.623.474.908
Ciencia y Técnica	19.271.747.534	75.998.642.946	0	95.270.390.480
Trabajo	17.154.202.000	791.903.899	0	17.946.105.899
Vivienda y Urbanismo	151.525.141.507	0	0	151.525.141.507
Agua Potable y Alcantarillado	108.950.913.836	29.895.590.970	0	138.846.504.806
SERVICIOS ECONOMICOS	1.243.553.737.629	150.282.456.590	0	1.393.836.194.219
Energía, Combustibles y Minería	677.648.061.122	4.277.525.616	0	681.925.586.738

Congreso de la Nación



27591



"2020 - Año del General Manuel Belgrano"

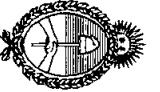


CAPÍTULO I
Planilla N° 2
 Anexa al Art. 1º (Cont.)

ADMINISTRACIÓN NACIONAL
COMPOSICIÓN DEL GASTO POR FINALIDAD-FUNCIÓN Y POR CARÁCTER INSTITUCIONAL
 (en pesos)

CARÁCTER INSTITUCIONAL	ADMINISTRACIÓN CENTRAL	ORGANISMOS DESCENTRALIZADOS	INSTITUCIONES SEG. SOCIAL	TOTAL
FINALIDAD-FUNCIÓN				
Comunicaciones	22.499.773.086	3.967.419.989	0	26.467.193.075
Transporte	335.694.261.393	122.498.757.922	0	458.193.019.315
Ecología y Medio Ambiente	20.544.646.416	2.976.676.316	0	23.521.322.732
Agricultura	32.167.422.072	11.794.475.745	0	43.961.897.817
Industria	120.309.958.606	1.611.546.000	0	121.921.504.606
Comercio, Turismo y Otros Servicios	31.542.414.934	1.485.939.000	0	33.028.353.934
Seguros y Finanzas	3.147.200.000	1.670.116.002	0	4.817.316.002
DEUDA PUBLICA	663.859.000.000	1.179.960.784	0	665.038.960.784
Servicio de la Deuda Pública	663.859.000.000	1.179.960.784	0	665.038.960.784
TOTAL GASTOS CORRIENTES Y DE CAPITAL	3.948.488.722.169	583.247.868.669	3.863.258.234.212	8.394.994.825.050

Congreso de la Nación



27591



CAPÍTULO I
Planilla Nº 3
Anexa al Art. 1º

ADMINISTRACION NACIONAL
COMPOSICION DEL GASTO POR FINALIDAD-FUNCION Y POR JURISDICCION
(en pesos)

JURISDICCION	Poder Legislativo Nacional	Poder Judicial de la Nación	Ministerio Público	Presidencia de la Nación	Jefatura de Gabinete de Ministros	Ministerio del Interior	Ministerio de Relaciones Exteriores, Comercio Internacional y Culto	Ministerio de Justicia y Derechos Humanos	Ministerio de Seguridad	Ministerio de Defensa	Ministerio de Economía	Ministerio de Desarrollo Productivo	Ministerio de Agricultura, Ganadería y Pesca	Ministerio de Turismo y Deportes
FINALIDAD-FUNCION														
ADMINISTRACION GUBERNAMENTAL	38.278.974.886	81.459.542.649	36.059.411.716	17.805.033.512	11.280.805.704	66.674.305.452	36.007.052.136	5.372.233.014	0	0	11.084.801.608	0	1.721.804.734	0
Legislativa	32.857.846.363	0	0	0	0	0	0	0	0	0	0	0	0	0
Judicial	861.503.000	81.459.542.649	36.059.411.716	0	0	0	0	5.281.853.869	0	0	573.191.000	0	0	0
Dirección Superior Ejecutiva	0	0	0	16.581.481.148	10.168.026.763	0	0	90.379.145	0	0	3.110.326.856	0	1.721.804.734	0
Relaciones Exteriores	0	0	0	0	0	0	36.007.052.136	0	0	0	0	0	0	0
Relaciones Interiores	0	0	0	0	0	66.535.912.234	0	0	0	0	0	0	0	0
Administración Fiscal	0	0	0	0	1.112.778.941	0	0	0	0	0	3.051.001.074	0	0	0
Control de la Gestión Pública	4.559.625.523	0	0	1.223.552.364	0	0	0	0	0	0	0	0	0	0
Información y Estadística Básicas	0	0	0	0	0	138.393.218	0	0	0	0	4.350.382.678	0	0	0
SERVICIOS DE DEFENSA Y SEGURIDAD	0	0	0	3.518.740.505	0	0	0	26.152.652.896	129.442.692.011	115.193.346.745	0	0	0	0
Defensa	0	0	0	0	0	0	0	0	0	112.895.438.348	0	0	0	0
Seguridad Interior	0	0	0	0	0	0	0	216.033.000	125.049.636.563	0	0	0	0	0
Sistema Penal	0	0	0	0	0	0	0	25.938.619.896	0	0	0	0	0	0
Inteligencia	0	0	0	3.518.740.505	0	0	0	0	4.393.055.428	2.197.907.397	0	0	0	0
SERVICIOS SOCIALES	6.430.196.278	259.086.000	0	238.580.053.348	3.467.720.582	3.000.000.000	368.050.862	562.896.761	118.211.796.198	128.685.372.165	18.493.839.000	8.249.369.639	11.287.257.830	3.112.506.000
Salud	2.960.186.243	0	0	36.864.519.815	0	0	0	0	6.724.055.332	14.776.133.114	0	0	0	0
Promoción y Asistencia Social	0	0	0	2.634.791.632	3.337.720.582	3.000.000.000	0	0	0	0	0	2.492.648.000	0	0
Seguridad Social	0	259.086.000	0	199.075.211.901	0	0	0	0	98.825.694.000	88.620.103.000	0	0	0	0
Educación y Cultura	3.470.010.035	0	0	4.530.000	130.000.000	0	0	562.896.761	12.661.646.866	22.708.983.513	0	0	0	3.112.506.000
Ciencia y Técnica	0	0	0	0	0	0	368.050.862	0	0	2.580.152.538	18.493.839.000	5.756.721.839	11.287.257.830	0
Trabajo	0	0	0	0	0	0	0	0	0	0	0	0	0	0
Vivienda y Urbanismo	0	0	0	0	0	0	0	0	0	0	0	0	0	0
Agua Potable y Alcantarillado	0	0	0	0	0	0	0	0	0	0	0	0	0	0
SERVICIOS ECONOMICOS	0	0	0	1.292.994.591	6.722.477.075	0	0	0	0	2.255.256.051	587.062.717.813	121.687.687.728	22.650.253.817	6.883.166.048
Energía, Combustibles y Minería	0	0	0	1.292.994.591	0	0	0	0	0	0	585.392.601.811	479.813.236	0	0
Comunicaciones	0	0	0	0	6.722.477.075	0	0	0	0	0	0	0	0	0
Transporte	0	0	0	0	0	0	0	0	0	2.255.256.051	0	0	0	0
Ecología y Medio Ambiente	0	0	0	0	0	0	0	0	0	0	0	0	0	0
Agricultura	0	0	0	0	0	0	0	0	0	0	0	0	21.961.897.817	0
Industria	0	0	0	0	0	0	0	0	0	0	0	0	0	0
Comercio, Turismo y Otros Servicios	0	0	0	0	0	0	0	0	0	0	0	117.714.186.606	688.356.000	0
Seguros y Finanzas	0	0	0	0	0	0	0	0	0	0	0	3.483.687.886	0	6.883.166.048
DEUDA PUBLICA	0	0	0	0	0	0	0	0	0	0	1.670.116.002	0	0	0
Servicio de la Deuda Pública	0	0	0	0	0	0	0	0	0	0	0	260.000	200.105.083	0
												260.000	200.105.083	0
TOTAL JURISDICCION	44.709.171.164	81.718.628.649	36.059.411.716	261.196.821.856	21.471.003.361	69.674.305.452	36.375.102.998	32.087.882.671	247.654.488.209	246.143.974.961	616.641.458.521	129.937.317.367	35.859.421.464	9.995.672.048
TOTAL GASTOS CORRIENTES Y DE CAPITAL														

Congreso de la Nación



27591

"2020 - Año del General Manuel Belgrano"

Amor
Chet



CAPÍTULO I
Planilla N° 3
Anexa al Art. 1º (Cont.)

ADMINISTRACION NACIONAL
COMPOSICIÓN DEL GASTO POR FINALIDAD-FUNCIÓN Y POR JURISDICCIÓN
(en pesos)

JURISDICCIÓN	Ministerio de Transporte	Ministerio de Obras Públicas	Ministerio de Desarrollo Territorial y Hábitat	Ministerio de Educación	Ministerio de Ciencia, Tecnología e Innovación	Ministerio de Cultura	Ministerio de Trabajo, Empleo y Seguridad Social	Ministerio de Salud	Ministerio de Ambiente y Desarrollo Sostenible	Ministerio de Desarrollo Social	Ministerio de las Mujeres, Géneros y Diversidad	Servicio de la Deuda Pública	Obligaciones a Cargo del Tesoro	Total
ADMINISTRACIÓN GUBERNAMENTAL	0	2.304.632.161	0	0	0	0	0	0	0	0	0	0	159.309.314.530	467.358.012.102
Legislativa	0	0	0	0	0	0	0	0	0	0	0	0	0	32.857.846.363
Judicial	0	0	0	0	0	0	0	0	0	0	0	0	8.020.000.000	132.255.502.234
Dirección Superior Ejecutiva	0	1.927.324.545	0	0	0	0	0	0	0	0	0	0	0	33.599.343.191
Relaciones Exteriores	0	0	0	0	0	0	0	0	0	0	0	0	28.707.055.000	64.714.107.136
Relaciones Interiores	0	250.567.616	0	0	0	0	0	0	0	0	0	0	120.064.121.530	186.850.601.380
Administración Fiscal	0	126.740.000	0	0	0	0	0	0	0	0	0	0	2.018.138.000	6.308.656.015
Control de la Gestión Pública	0	0	0	0	0	0	0	0	0	0	0	0	500.000.000	6.283.177.887
Información y Estadística Básicas	0	0	0	0	0	0	0	0	0	0	0	0	0	4.488.775.896
SERVICIOS DE DEFENSA Y SEGURIDAD	1.087.982.000	1.651.402.882	0	0	0	0	0	0	0	0	0	0	26.000.000.000	303.046.817.039
Defensa	0	0	0	0	0	0	0	0	0	0	0	0	5.000.000.000	117.995.439.348
Seguridad Interior	1.087.982.000	0	0	0	0	0	0	0	0	0	0	0	19.000.000.000	145.353.651.583
Sistema Penal	0	1.651.402.882	0	0	0	0	0	0	0	0	0	0	2.000.000.000	29.568.022.778
Inteligencia	0	0	0	0	0	0	0	0	0	0	0	0	0	10.109.703.330
SERVICIOS SOCIALES	0	124.663.045.877	119.023.372.791	397.168.460.932	47.427.391.865	9.134.481.804	3.693.758.343.111	198.792.363.540	139.646.000	252.626.198.315	6.204.800.623	0	176.058.471.585	5.565.714.840.806
Salud	0	13.480.110.307	0	4.628.323.622	0	0	108.547.684.702	195.205.817.724	0	0	0	0	0	383.186.830.859
Promoción y Asistencia Social	0	1.256.739.884	0	0	0	0	0	0	0	252.626.198.315	6.204.800.623	0	33.000.000.000	304.552.899.036
Seguridad Social	0	0	0	0	0	0	3.567.264.552.510	0	139.646.000	0	0	0	27.578.000.000	3.981.763.493.411
Educación y Cultura	0	7.559.676.732	0	390.214.821.397	0	9.134.481.804	0	0	0	0	0	0	43.063.622.000	492.623.474.908
Ciencia y Técnica	0	435.095.017	0	2.325.315.913	47.427.391.865	0	0	3.568.565.816	0	0	0	0	3.000.000.000	95.270.390.480
Trabajo	0	0	0	0	0	0	17.946.105.899	0	0	0	0	0	0	17.946.105.899
Vivienda y Urbanismo	0	32.501.768.716	119.023.372.791	0	0	0	0	0	0	0	0	0	0	151.525.141.507
Agua Potable y Alcantarillado	0	69.429.655.221	0	0	0	0	0	0	0	0	0	0	69.416.849.585	138.846.504.806
SERVICIOS ECONOMICOS	178.759.720.287	125.226.239.693	0	0	0	0	0	0	0	0	0	0	331.835.942.700	1.393.836.194.219
Energía, Combustibles y Minería	0	162.277.000	0	0	0	0	0	0	0	0	0	0	94.597.900.000	681.925.586.738
Comunicaciones	0	0	0	0	0	0	0	0	0	0	0	0	19.744.716.000	26.467.193.075
Transporte	178.759.720.287	122.203.878.277	0	0	0	0	0	0	0	0	0	0	154.974.164.700	458.193.019.315
Ecología y Medio Ambiente	0	2.708.583.416	0	0	0	0	0	0	9.459.739.316	0	0	0	11.353.000.000	23.521.322.732
Agricultura	0	0	0	0	0	0	0	0	0	0	0	0	22.000.000.000	43.961.897.817
Industria	0	0	0	0	0	0	0	0	0	0	0	0	3.518.862.000	121.921.504.806
Comercio, Turismo y Otros Servicios	0	151.500.000	0	0	0	0	0	0	0	0	0	0	22.500.000.000	33.028.353.834
Seguros y Finanzas	0	0	0	0	0	0	0	0	0	0	0	0	3.147.200.000	4.817.316.002
DEUDA PUBLICA	0	968.571.701	0	0	11.000.000	0	0	24.000	0	0	0	0	663.859.000.000	665.038.960.784
Servicio de la Deuda Pública	0	968.571.701	0	0	11.000.000	0	0	24.000	0	0	0	0	663.859.000.000	665.038.960.784
TOTAL JURISDICCIÓN	178.847.702.287	254.813.891.314	119.023.372.791	397.168.460.932	47.438.391.865	9.134.481.804	3.693.758.343.111	198.792.407.540	9.599.385.316	252.626.198.315	6.204.800.623	663.859.000.000	693.203.728.815	8.384.994.825.050
TOTAL GASTOS CORRIENTES Y DE CAPITAL														

Handwritten signatures and initials:
 [Signature]
 [Signature]
 [Signature]

Handwritten text: Congreso de la Nación



27591

"2020 - Año del General Manuel Belgrano"



CAPÍTULO I
Planilla N° 4
Anexa al Art. 1º

ADMINISTRACIÓN NACIONAL
COMPOSICIÓN DEL GASTO POR JURISDICCIÓN Y POR CARÁCTER INSTITUCIONAL
 (en pesos)

JURISDICCIÓN	CARÁCTER INSTITUCIONAL	ADMINISTRACIÓN CENTRAL	ORGANISMOS DESCENTRALIZADOS	INSTITUCIONES SEG. SOCIAL	TOTAL
Poder Legislativo Nacional		40.273.225.891	4.435.945.273	0	44.709.171.164
Poder Judicial de la Nación		81.718.628.649	0	0	81.718.628.649
Ministerio Público		36.059.411.716	0	0	36.059.411.716
Presidencia de la Nación		21.170.083.653	240.026.738.303	0	261.196.821.956
Jefatura de Gabinete de Ministros		16.396.310.078	5.074.693.283	0	21.471.003.361
Ministerio del Interior		53.485.087.244	16.189.218.208	0	69.674.305.452
Ministerio de Relaciones Exteriores, Comercio Internacional y Culto		36.375.102.998	0	0	36.375.102.998
Ministerio de Justicia y Derechos Humanos		31.206.585.871	881.296.800	0	32.087.882.671
Ministerio de Seguridad		148.828.594.209	0	98.825.894.000	247.654.488.209
Ministerio de Defensa		156.001.950.683	1.521.921.278	88.620.103.000	246.143.974.961
Ministerio de Economía		592.662.364.359	23.979.094.162	0	616.641.458.521
Ministerio de Desarrollo Productivo		120.741.525.863	9.195.791.504	0	129.937.317.367
Ministerio de Agricultura, Ganadería y Pesca		11.889.226.806	23.970.194.658	0	35.859.421.464
Ministerio de Turismo y Deportes		8.509.733.048	1.485.939.000	0	9.995.672.048
Ministerio de Transporte		172.716.594.340	7.131.107.947	0	179.847.702.287
Ministerio de Obras Públicas		108.095.198.526	146.718.692.788	0	254.813.891.314
Ministerio de Desarrollo Territorial y Hábitat		119.023.372.791	0	0	119.023.372.791
Ministerio de Educación		396.381.975.932	786.485.000	0	397.168.460.932
Ministerio de Ciencia, Tecnología e Innovación		11.665.935.624	35.772.456.241	0	47.438.391.865
Ministerio de Cultura		6.145.989.000	2.988.492.604	0	9.134.481.604
Ministerio de Trabajo, Empleo y Seguridad Social		17.154.202.000	791.903.899	3.675.812.237.212	3.693.758.343.111
Ministerio de Salud		139.610.832.135	59.181.575.405	0	198.792.407.540
Ministerio de Ambiente y Desarrollo Sostenible		6.483.063.000	3.116.322.316	0	9.599.385.316
Ministerio de Desarrollo Social		252.626.198.315	0	0	252.626.198.315
Ministerio de las Mujeres, Géneros y Diversidad		6.204.800.623	0	0	6.204.800.623
Servicio de la Deuda Pública		663.859.000.000	0	0	663.859.000.000
Obligaciones a Cargo del Tesoro		693.203.728.815	0	0	693.203.728.815
TOTAL GASTOS CORRIENTES Y DE CAPITAL		3.948.488.722.169	583.247.868.669	3.863.258.234.212	8.394.994.825.050

[Handwritten signatures and initials]

Congreso de la Nación



27591




CAPÍTULO I
Planilla N°5
Anexa al Art. 1º

ADMINISTRACIÓN NACIONAL
COMPOSICIÓN DEL GASTO POR JURISDICCIÓN Y POR CARÁCTER ECONÓMICO
(en pesos)

CARÁCTER ECONÓMICO JURISDICCIÓN	GASTOS CORRIENTES								GASTOS DE CAPITAL				TOTAL GENERAL
	GASTOS DE CONSUMO			RENTAS DE LA PROPIED.	PREST. SEG.SOCIAL	IMPUESTOS DIRECTOS	TRANSF. CORRIENTES	TOTAL	INVERS. REAL DIREC.	TRANSF. DE CAPITAL	INVERSIÓN FINANCIERA	TOTAL	
	REMUN.	OTROS G.C.	TOTAL										
Poder Legislativo Nacional	38.049.732.403	5.200.029.629	43.249.762.032	0	0	4.311.097	154.342.150	43.408.415.279	1.300.755.885	0	0	1.300.755.885	44.709.171.164
Poder Judicial de la Nación	76.156.289.475	3.491.964.286	79.648.253.761	0	259.086.000	0	102.000	79.907.441.761	1.811.186.888	0	0	1.811.186.888	81.718.628.649
Ministerio Público	33.456.768.789	715.588.987	34.172.357.776	0	0	1.180.940	873.000	34.174.411.716	1.885.000.000	0	0	1.885.000.000	36.059.411.716
Presidencia de la Nación	7.888.761.034	5.614.124.064	13.502.885.098	0	187.507.747.955	5.372.816	37.454.131.002	248.470.136.871	947.165.370	1.380.266.221	10.399.253.494	12.726.685.085	261.196.821.956
Jefatura de Gabinete de Ministros	7.858.267.935	7.194.159.538	14.852.427.473	96.388	0	9.976.285	2.773.869.072	17.636.369.218	1.127.939.616	2.706.694.527	0	3.834.634.143	21.471.003.361
Ministerio del Interior	8.986.829.998	20.456.096.086	29.442.926.084	169.000	0	4.016.800	31.175.359.118	60.622.471.002	3.579.092.087	5.472.742.363	0	9.051.834.450	69.674.305.452
Ministerio de Relaciones Exteriores, Comercio Internacional y Culto	22.550.084.876	4.468.403.692	27.018.488.568	1.000.000	0	0	9.199.451.426	36.218.939.994	156.163.004	0	0	156.163.004	36.375.102.998
Ministerio de Justicia y Derechos Humanos	19.243.697.800	10.375.704.136	29.619.401.936	0	0	20.332.000	2.257.176.735	31.896.910.671	190.972.000	0	0	190.972.000	32.087.882.671
Ministerio de Seguridad	132.086.959.820	10.594.739.176	142.681.698.996	1.447.000	98.365.032.655	43.748.598	3.250.678.960	244.342.606.209	3.311.882.000	0	0	3.311.882.000	247.654.488.209
Ministerio de Defensa	122.576.776.315	22.156.686.025	144.733.462.340	4.740.974	88.388.271.000	13.230.612	53.636.001	233.193.340.927	12.950.634.034	0	0	12.950.634.034	246.143.974.961
Ministerio de Economía	13.804.648.474	7.669.207.977	21.473.856.451	643.869	0	3.133.048	556.089.973.527	577.567.606.895	14.395.035.962	24.678.815.664	0	39.073.851.626	616.641.458.521
Ministerio de Desarrollo Productivo	4.366.887.983	8.895.566.888	13.262.454.871	2.816.100	0	16.720.160	83.256.173.341	96.538.164.472	3.077.159.669	29.696.207.226	625.766.000	33.399.152.895	129.937.317.367
Ministerio de Agricultura, Ganadería y Pesca	20.730.059.000	5.849.866.423	26.579.925.423	200.105.083	0	22.761.505	4.724.891.891	31.527.683.902	1.386.999.996	2.944.737.566	0	4.331.737.562	35.859.421.464
Ministerio de Turismo y Deportes	1.063.086.000	3.349.641.048	4.412.727.048	1.000.000	0	299.000	2.022.956.000	6.436.982.048	1.029.771.000	2.528.919.000	0	3.558.690.000	9.995.672.048
Ministerio de Transporte	6.552.667.497	3.116.025.637	9.668.693.134	1.760.000	0	1.000.000	99.004.129.000	108.675.662.134	68.836.249.518	2.335.870.635	0	71.172.120.153	179.847.702.287
Ministerio de Obras Públicas	10.537.669.764	5.392.597.530	15.930.267.294	908.762.658	0	10.208.000	123.122.865	16.972.360.817	120.842.810.185	116.998.720.312	0	237.841.530.497	254.813.891.314
Ministerio de Desarrollo Territorial y Hábitat	646.966.997	1.400.607.395	2.047.574.392	0	0	2.959.609	33.411.000	2.083.945.001	488.734.000	116.450.693.790	0	116.939.427.790	119.023.372.791
Ministerio de Educación	2.147.599.998	6.784.041.485	8.931.641.483	0	0	1.647.661	320.439.915.827	329.373.204.971	19.496.213.431	48.299.042.530	0	67.795.255.961	397.168.460.932
Ministerio de Ciencia, Tecnología e Innovación	18.208.184.553	9.228.794.088	27.436.978.641	176.668.800	0	0	10.103.835.224	37.717.482.665	7.680.201.200	1.434.560.000	606.148.000	9.720.909.200	47.438.391.865
Ministerio de Cultura	3.962.014.104	2.992.369.375	6.954.383.479	0	0	0	822.850.125	7.777.233.604	1.119.129.000	200.919.000	37.200.000	1.357.248.000	9.134.481.604
Ministerio de Trabajo, Empleo y Seguridad Social	27.931.199.999	13.086.732.262	41.017.932.261	8.394.547	2.968.721.330.487	16.624.791	680.860.270.088	3.690.624.552.174	2.921.841.937	211.949.000	0	3.133.790.937	3.693.758.343.111
Ministerio de Salud	18.516.479.076	91.048.180.928	109.564.660.004	2.024.000	0	7.076.815	76.969.387.199	186.543.148.018	11.099.533.355	1.149.726.167	0	12.249.259.522	198.792.407.540
Ministerio de Ambiente y Desarrollo Sostenible	2.666.532.869	2.274.161.035	4.940.693.904	0	139.646.000	1.177.071	1.301.129.000	6.382.645.975	2.646.259.341	570.480.000	0	3.216.739.341	8.599.385.316
Ministerio de Desarrollo Social	7.452.871.699	11.763.332.340	19.216.204.039	0	0	0	228.557.088.543	247.773.292.582	1.749.560.733	3.103.345.000	0	4.852.905.733	252.626.198.315
Ministerio de las Mujeres, Géneros y Diversidad	709.253.575	162.606.502	871.860.077	745.751	0	1.430.747	4.528.812.000	5.402.848.575	58.325.000	743.627.048	0	801.952.048	6.204.800.623
Servicio de la Deuda Pública	0	3.801.000.000	3.801.000.000	660.058.000.000	0	0	0	663.859.000.000	0	0	0	0	663.859.000.000
Obligaciones a Cargo del Tesoro	140.000.000.000	41.000.000	140.041.000.000	0	27.578.000.000	0	338.566.424.530	507.185.424.530	0	101.681.987.285	84.336.317.000	186.018.304.285	693.203.728.815
TOTAL	747.950.290.033	267.123.226.632	1.015.073.516.665	661.368.374.170	3.380.959.114.097	187.207.855	2.494.723.989.624	7.552.312.202.011	284.088.615.211	462.689.303.334	96.004.704.494	842.682.623.039	8.394.994.825.050

Congreso de la Nación



"2020 - Año del General Manuel Belgrano"

27591

Amir
Chab



ADMINISTRACIÓN NACIONAL
COMPOSICIÓN DEL GASTO POR JURISDICCIÓN Y FUENTE DE FINANCIAMIENTO
(en pesos)

FINANCIAMIENTO	FUENTES INTERNAS						FUENTES EXTERNAS			TOTAL GENERAL
	TESORO NACIONAL	RECURSOS PROPIOS	REC. C/AFEC. ESPECÍFICA	TRANSF. INTERNAS	CRÉDITO INTERNO	SUBTOTAL	TRANSF. EXTERNAS	CRÉDITO EXTERNO	SUBTOTAL	
JURISDICCIÓN										
Poder Legislativo Nacional	44.372.473.106	51.000.000	285.698.058	0	0	44.709.171.164	0	0	0	44.709.171.164
Poder Judicial de la Nación	8.248.749.475	0	73.469.879.174	0	0	81.718.628.649	0	0	0	81.718.628.649
Ministerio Público	35.926.257.484	0	132.654.232	0	0	36.058.911.716	500.000	0	500.000	36.059.411.716
Presidencia de la Nación	40.459.596.975	2.246.879.530	57.916.000	206.658.567.957	0	249.422.960.462	31.265.000	11.742.596.494	11.773.861.494	261.196.821.956
Jefatura de Gabinete de Ministros	13.928.448.808	4.160.491.989	139.432.000	211.169.000	0	18.439.541.797	0	3.031.461.564	3.031.461.564	21.471.003.361
Ministerio del Interior	34.032.015.187	6.054.132.000	24.316.215.000	13.855.000	0	64.416.217.187	0	5.258.088.265	5.258.088.265	69.674.305.452
Ministerio de Relaciones Exteriores, Comercio Internacional y Culto	24.581.687.998	0	11.793.415.000	0	0	36.375.102.998	0	0	0	36.375.102.998
Ministerio de Justicia y Derechos Humanos	20.099.377.372	0	11.988.505.299	0	0	32.087.882.671	0	0	0	32.087.882.671
Ministerio de Seguridad	139.493.562.320	42.123.657.000	7.051.257.889	56.717.237.000	0	245.385.714.209	0	2.268.774.000	2.268.774.000	247.654.488.209
Ministerio de Defensa	149.910.718.309	36.062.775.198	4.557.147.454	53.170.022.000	2.437.709.000	246.138.371.961	5.603.000	0	5.603.000	246.143.974.961
Ministerio de Economía	53.960.359.358	4.553.521.162	2.932.302.000	6.939.000	534.565.101.000	596.018.222.520	0	20.623.236.001	20.623.236.001	616.641.458.521
Ministerio de Desarrollo Productivo	16.735.417.127	4.525.612.504	158.239.000	0	81.982.300.000	103.401.568.631	0	26.535.748.736	26.535.748.736	129.937.317.367
Ministerio de Agricultura, Ganadería y Pesca	7.160.566.928	21.906.905.828	690.003.000	0	1.834.141.878	31.591.619.634	41.192.000	4.226.609.830	4.267.801.830	35.859.421.464
Ministerio de Turismo y Deportes	3.112.486.000	1.485.939.000	4.568.491.048	0	0	9.166.916.048	0	828.756.000	828.756.000	9.995.672.048
Ministerio de Transporte	32.934.575.026	4.026.598.261	0	86.480.000	99.000.000.000	136.047.653.287	0	43.800.049.000	43.800.049.000	179.847.702.287
Ministerio de Obras Públicas	41.886.508.417	650.512.884	65.559.762.567	14.847.927.300	56.327.666.578	179.272.377.746	0	75.541.513.568	75.541.513.568	254.813.891.314
Ministerio de Desarrollo Territorial y Hábitat	88.796.627.083	0	0	0	15.590.673.450	104.387.300.533	339.352.000	14.296.720.258	14.636.072.258	119.023.372.791
Ministerio de Educación	371.921.135.301	3.821.000	37.907.000	0	5.661.887.000	377.624.750.301	0	19.543.710.631	19.543.710.631	397.168.460.932
Ministerio de Ciencia, Tecnología e Innovación	34.479.162.358	74.134.000	1.200.000	0	4.119.464.000	38.673.960.358	12.688.000	8.751.743.507	8.764.431.507	47.438.391.865
Ministerio de Cultura	7.525.574.104	1.146.695.500	204.343.000	2.263.000	0	8.878.875.604	0	255.606.000	255.606.000	9.134.481.604
Ministerio de Trabajo, Empleo y Seguridad Social	839.246.171.263	2.623.209.024.967	245.356.000	3.150.000.000	223.266.046.281	3.689.116.598.511	4.302.600	4.637.442.000	4.641.744.600	3.693.758.343.111
Ministerio de Salud	122.504.259.708	40.388.019.953	87.466.000	71.235.000	0	163.050.980.661	48.777.000	35.692.649.879	35.741.426.879	198.792.407.540
Ministerio de Ambiente y Desarrollo Sostenible	4.222.182.000	935.049.584	121.868.732	1.000.000	1.917.000.000	7.197.100.316	1.303.321.000	1.098.964.000	2.402.285.000	9.599.385.316
Ministerio de Desarrollo Social	235.202.918.216	0	15.848.000	0	15.061.358.099	250.280.124.315	0	2.346.074.000	2.346.074.000	252.626.198.315
Ministerio de las Mujeres, Géneros y Diversidad	5.604.020.623	0	780.000	0	0	5.604.800.623	0	600.000.000	600.000.000	6.204.800.623
Servicio de la Deuda Pública	6.776.000.000	0	0	0	381.346.000.000	388.122.000.000	0	275.737.000.000	275.737.000.000	663.859.000.000
Obligaciones a Cargo del Tesoro	689.943.992.580	0	0	0	3.259.736.235	693.203.728.815	0	0	0	693.203.728.815
TOTAL GASTOS CORRIENTES Y DE CAPITAL	3.073.064.845.126	2.793.604.770.360	208.416.686.453	334.936.695.257	1.426.369.083.521	7.836.391.080.717	1.787.000.600	556.816.743.733	558.603.744.333	8.394.994.825.050

Compuce de la Nación



27591




ADMINISTRACIÓN NACIONAL
COMPOSICIÓN DEL GASTO POR CARÁCTER ECONÓMICO Y POR CARÁCTER INSTITUCIONAL
(en pesos)

CARÁCTER INSTITUCIONAL	ADMINISTRACIÓN CENTRAL	ORGANISMOS DESCENTRALIZADOS	INSTITUCIONES SEG. SOCIAL	TOTAL
CARÁCTER ECONÓMICO				
Gastos Corrientes	3.271.333.617.181	420.323.566.555	3.860.655.018.275	7.552.312.202.011
Gastos de Consumo	838.651.836.563	141.342.432.163	35.079.247.839	1.015.073.516.565
Remuneraciones	625.182.094.431	98.312.895.602	24.455.300.000	747.950.290.033
Bienes y Servicios	213.417.598.789	42.957.618.601	10.623.947.839	266.999.165.229
Impuestos Indirectos	52.143.343	71.917.960	0	124.061.303
Intereses y Otras Rentas de la Propiedad	660.076.738.155	1.290.902.029	733.986	661.368.374.170
Intereses	660.058.000.000	1.120.151.741	0	661.178.151.741
Intereses en Moneda Nacional	384.321.000.000	11.284.000	0	384.332.284.000
Intereses en Moneda Extranjera	275.737.000.000	1.108.867.741	0	276.845.867.741
Arrendamiento de Tierras y Terrenos	3.050.000	0	0	3.050.000
Rentas sobre Bienes Intangibles	15.688.155	170.750.288	733.986	187.172.429
Prestaciones de la Seguridad Social	27.837.086.000	197.647.393.955	3.155.474.634.142	3.380.959.114.097
Prestaciones de la Seguridad Social	27.837.086.000	197.647.393.955	3.155.474.634.142	3.380.959.114.097
Impuestos Directos	121.660.068	53.216.367	12.331.120	187.207.555
Impuestos Directos	121.660.068	53.216.367	12.331.120	187.207.555
Transferencias Corrientes	1.744.646.296.395	79.989.622.041	670.088.071.188	2.494.723.989.624
Al Sector Privado	822.256.404.666	78.200.206.809	502.683.660.126	1.403.140.271.601
Al Sector Público	913.919.308.300	1.236.492.000	167.359.116.062	1.082.514.916.362
Al Sector Externo	8.470.583.429	552.923.232	45.295.000	9.068.801.661
Gastos de Capital	677.155.104.988	162.924.302.114	2.603.215.937	842.682.623.039
Inversión Real Directa	159.803.399.163	121.682.000.111	2.603.215.937	284.088.615.211
Formación Bruta de Capital Fijo	157.830.335.190	119.538.495.011	1.532.010.937	278.900.841.138
Tierras y Terrenos	200.800.000	896.249.538	0	1.097.049.538
Activos Intangibles	1.772.263.973	1.247.255.562	1.071.205.000	4.090.724.535
Transferencias de Capital	421.609.987.331	40.979.316.003	0	462.589.303.334
Al Sector Privado	19.030.440.563	4.066.732.504	0	23.097.173.067
Al Sector Público	402.579.546.768	36.912.583.499	0	439.492.130.267
Inversión Financiera	95.741.718.494	262.986.000	0	96.004.704.494
Aportes de Capital y Compra de Acciones	94.735.570.494	0	0	94.735.570.494
Concesión de Préstamos de Corto Plazo	0	37.200.000	0	37.200.000
Concesión de Préstamos de Largo Plazo	1.006.148.000	225.786.000	0	1.231.934.000
TOTAL	3.948.488.722.169	583.247.868.669	3.863.268.234.212	8.394.994.825.050

Congreso de la Nación



27591



Handwritten signatures and initials:
 - *Quim*
 - *Chel*

CAPÍTULO I
Planilla N° 8
Anexa al Art. 2º

ADMINISTRACIÓN NACIONAL
CÁLCULO DE RECURSOS POR CARÁCTER ECONÓMICO Y POR CARÁCTER INSTITUCIONAL
(en pesos)

CARÁCTER INSTITUCIONAL CARÁCTER ECONÓMICO	ADMINISTRACIÓN CENTRAL			ORGANISMOS	INSTITUCIONES	TOTAL
	TESORO NACIONAL	OTRAS FUENTES F.	TOTAL	DESCENTR.	SEG. SOCIAL	
Ingresos Corrientes	3.263.912.507.387	284.036.962.284	3.547.949.469.671	154.189.128.759	3.223.864.069.330	6.926.002.667.760
Ingresos Tributarios	2.419.631.052.387	235.758.740.396	2.655.389.792.783	54.413.388.177	1.152.908.690.316	3.862.711.871.276
Impuestos Directos	644.200.969.939	1.795.140.661	645.996.110.600	2.276.083.645	0	648.272.194.245
Impuestos Indirectos	1.775.430.082.448	233.963.599.735	2.009.393.682.183	52.137.304.532	1.152.908.690.316	3.214.439.677.031
Aportes y Contribuciones a la Seguridad Social	0	130.000.000	130.000.000	29.840.398.953	1.809.592.358.271	1.839.562.757.224
Aportes y Contribuciones a la Seguridad Social	0	130.000.000	130.000.000	29.840.398.953	1.809.592.358.271	1.839.562.757.224
Ingresos No Tributarios	10.644.823.286	39.905.123.171	50.549.946.457	55.179.642.372	1.264.510.006	106.994.098.835
Tasas	577.802.000	21.703.091.121	22.280.893.121	41.447.956.372	0	63.728.849.493
Derechos	231.057.000	1.071.545.725	1.302.602.725	10.826.636.000	0	12.129.238.725
Otros No Tributarios	9.835.964.286	17.130.486.325	26.966.450.611	2.905.050.000	1.264.510.006	31.136.010.617
Ventas de Bienes y Serv. de las Administraciones Públicas	0	7.056.753.717	7.056.753.717	5.675.116.582	0	12.731.870.299
Ventas de Bienes y Serv. de las Administraciones Públicas	0	7.056.753.717	7.056.753.717	5.675.116.582	0	12.731.870.299
Rentas de la Propiedad	828.693.731.714	15.788.000	828.709.519.714	7.809.032.375	260.094.208.137	1.096.612.760.226
Intereses	28.421.858.000	0	28.421.858.000	7.694.672.375	260.094.208.137	296.210.738.512
Utilidades	800.234.096.000	0	800.234.096.000	42.000.000	0	800.276.096.000
Arrendamiento de Tierras y Terrenos	37.777.714	15.788.000	53.565.714	72.360.000	0	125.925.714
Transferencias Corrientes	4.942.900.000	1.170.557.000	6.113.457.000	1.271.550.300	4.302.600	7.389.309.900
Del Sector Privado	0	2.263.000	2.263.000	1.000.000	0	3.263.000
Del Sector Público	4.942.900.000	15.000.000	4.957.900.000	1.159.264.300	0	6.117.164.300
Del Sector Externo	0	1.153.294.000	1.153.294.000	111.286.000	4.302.600	1.268.882.600
Recursos de Capital	57.531.429	1.064.683.000	1.122.214.429	14.184.063.342	0	15.306.277.771
Recursos Propios de Capital	57.531.429	186.526.000	244.057.429	150.502.000	0	394.559.429
Venta de Activos	57.531.429	186.526.000	244.057.429	150.502.000	0	394.559.429
Transferencias de Capital	0	727.157.000	727.157.000	13.977.562.000	0	14.704.719.000
Del Sector Público	0	262.688.000	262.688.000	13.923.913.000	0	14.186.601.000
Del Sector Externo	0	464.469.000	464.469.000	53.649.000	0	518.118.000
Disminución de la Inversión Financiera	0	151.000.000	151.000.000	55.999.342	0	206.999.342
Recuperación de Préstamos de Corto Plazo	0	0	0	9.047.000	0	9.047.000
Recuperación de Préstamos de Largo Plazo	0	151.000.000	151.000.000	46.952.342	0	197.952.342
TOTAL	3.263.970.038.816	285.101.645.284	3.549.071.684.100	168.373.192.101	3.223.864.069.330	6.941.308.945.531

Congreso de la Nación



27591




Handwritten signatures and initials

CAPÍTULO I
Planilla Nº 9
Anexa al Art. 3º

ADMINISTRACIÓN NACIONAL
GASTOS FIGURATIVOS
(en pesos)

ORIGEN JURISDICCIÓN, CARÁCTER INSTITUCIONAL	PARA EROGACIONES CORRIENTES				PARA EROGACIONES DE CAPITAL				TOTAL GENERAL
	A ADMINISTR. CENTRAL	A ORGANISM. DESCENTRAL.	A INSTIT. DE SEG. SOCIAL	SUBTOTAL	A ADMINISTR. CENTRAL	A ORGANISM. DESCENTRAL.	A INSTIT. DE SEG. SOCIAL	SUBTOTAL	
Presidencia de la Nación	0	30.909.653.294	0	30.909.653.294	0	187.311.522	0	187.311.522	31.096.964.816
Administración Central	0	30.902.714.294	0	30.902.714.294	0	187.311.522	0	187.311.522	31.090.025.816
Organismos Descentralizados	0	6.939.000	0	6.939.000	0	0	0	0	6.939.000
Jefatura de Gabinete de Ministros	3.121.169.000	857.337.294	0	3.978.506.294	93.000.000	56.864.000	0	149.864.000	4.128.370.294
Administración Central	0	857.337.294	0	857.337.294	0	56.864.000	0	56.864.000	914.201.294
Organismos Descentralizados	3.121.169.000	0	0	3.121.169.000	93.000.000	0	0	93.000.000	3.214.169.000
Ministerio del Interior	13.855.000	7.608.151.248	0	7.622.006.248	0	2.526.934.960	0	2.526.934.960	10.148.941.208
Administración Central	0	7.608.151.248	0	7.608.151.248	0	2.526.934.960	0	2.526.934.960	10.135.086.208
Organismos Descentralizados	13.855.000	0	0	13.855.000	0	0	0	0	13.855.000
Ministerio de Justicia y Derechos Humanos	4.073.334.015	850.156.800	0	4.923.490.815	63.080.000	31.140.000	0	94.220.000	5.017.710.815
Administración Central	4.073.334.015	850.156.800	0	4.923.490.815	63.080.000	31.140.000	0	94.220.000	5.017.710.815
Ministerio de Seguridad	0	0	0	0	600.530.000	0	0	600.530.000	600.530.000
Administración Central	0	0	0	0	600.530.000	0	0	600.530.000	600.530.000
Ministerio de Defensa	0	1.150.137.000	0	1.150.137.000	0	21.778.080	0	21.778.080	1.171.915.080
Administración Central	0	1.150.137.000	0	1.150.137.000	0	21.778.080	0	21.778.080	1.171.915.080
Ministerio de Economía	807.042.000	7.103.482.200	0	7.910.524.200	0	12.315.151.800	0	12.315.151.800	20.225.676.000
Administración Central	0	7.103.482.200	0	7.103.482.200	0	12.315.151.800	0	12.315.151.800	19.418.634.000
Organismos Descentralizados	807.042.000	0	0	807.042.000	0	0	0	0	807.042.000
Ministerio de Desarrollo Productivo	0	4.305.627.000	0	4.305.627.000	0	364.552.000	0	364.552.000	4.670.179.000
Administración Central	0	4.305.627.000	0	4.305.627.000	0	364.552.000	0	364.552.000	4.670.179.000
Organismos Descentralizados	0	0	0	0	0	0	0	0	0
Ministerio de Agricultura, Ganadería y Pesca	0	1.723.021.000	0	1.723.021.000	0	424.319.030	0	424.319.030	2.147.340.030
Administración Central	0	1.723.021.000	0	1.723.021.000	0	424.319.030	0	424.319.030	2.147.340.030
Ministerio de Turismo y Deportes	0	9.210.000	0	9.210.000	0	234.288.732	0	234.288.732	243.498.732
Administración Central	0	9.210.000	0	9.210.000	0	234.288.732	0	234.288.732	243.498.732
Ministerio de Transporte	0	2.912.273.234	0	2.912.273.234	0	105.756.452	0	105.756.452	3.018.029.686
Administración Central	0	2.912.273.234	0	2.912.273.234	0	105.756.452	0	105.756.452	3.018.029.686
Ministerio de Obras Públicas	0	12.022.066.422	0	12.022.066.422	0	90.926.153.616	0	90.926.153.616	102.948.220.038
Administración Central	0	12.022.066.422	0	12.022.066.422	0	90.926.153.616	0	90.926.153.616	102.948.220.038
Ministerio de Desarrollo Territorial y Hábitat	542.059.649	0	0	542.059.649	0	0	0	0	542.059.649
Administración Central	542.059.649	0	0	542.059.649	0	0	0	0	542.059.649
Ministerio de Educación	0	766.212.000	0	766.212.000	0	16.452.000	0	16.452.000	782.664.000
Administración Central	0	766.212.000	0	766.212.000	0	16.452.000	0	16.452.000	782.664.000

Comodoro de la Nación



27591

"2020 - Año del General Manuel Belgrano"




Handwritten signatures and initials:
 - *Sanj*
 - *Chab*

CAPÍTULO I
Planilla N° 9
Anexa al Art. 3° (cont.)

ADMINISTRACIÓN NACIONAL
GASTOS FIGURATIVOS
 (en pesos)

ORIGEN JURISDICCIÓN, CARÁCTER INSTITUCIONAL	PARA EROGACIONES CORRIENTES				PARA EROGACIONES DE CAPITAL				TOTAL GENERAL
	A ADMINISTR. CENTRAL	A ORGANISM. DESCENTRAL.	A INSTIT. DE SEG. SOCIAL	SUBTOTAL	A ADMINISTR. CENTRAL	A ORGANISM. DESCENTRAL.	A INSTIT. DE SEG. SOCIAL	SUBTOTAL	
Ministerio de Ciencia, Tecnología e Innovación	0	27.660.998.041	0	27.660.998.041	0	6.153.273.000	0	6.153.273.000	33.814.271.041
Administración Central	0	27.660.998.041	0	27.660.998.041	0	6.153.273.000	0	6.153.273.000	33.814.271.041
Ministerio de Cultura	0	1.496.959.104	0	1.496.959.104	0	239.232.000	0	239.232.000	1.736.191.104
Administración Central	0	1.496.959.104	0	1.496.959.104	0	239.232.000	0	239.232.000	1.736.191.104
Ministerio de Trabajo, Empleo y Seguridad Social	3.593.357.741	206.658.567.957	1.161.400.063.544	1.371.651.989.242	21.680.444	0	0	21.680.444	1.371.673.669.686
Administración Central	0	0	1.051.790.492.544	1.051.790.492.544	0	0	0	0	1.051.790.492.544
Instituciones de Seguridad Social	3.593.357.741	206.658.567.957	109.609.571.000	319.861.496.698	21.680.444	0	0	21.680.444	319.863.177.142
Ministerio de Salud	71.235.000	17.867.639.908	0	17.938.874.908	0	877.138.544	0	877.138.544	16.816.013.452
Administración Central	0	17.867.639.908	0	17.867.639.908	0	877.138.544	0	877.138.544	18.744.778.452
Organismos Descentralizados	71.235.000	0	0	71.235.000	0	0	0	0	71.235.000
Ministerio de Ambiente y Desarrollo Sostenible	0	1.716.811.000	0	1.716.811.000	0	135.070.000	0	135.070.000	1.851.881.000
Administración Central	0	1.716.811.000	0	1.716.811.000	0	135.070.000	0	135.070.000	1.851.881.000
Obligaciones a Cargo del Tesoro	0	4.319.945.273	0	4.319.945.273	0	65.000.000	0	65.000.000	4.384.945.273
Administración Central	0	4.319.945.273	0	4.319.945.273	0	65.000.000	0	65.000.000	4.384.945.273
TOTAL	12.222.052.405	329.938.248.775	1.161.400.063.544	1.503.560.364.724	778.290.444	114.680.415.736	0	115.458.706.180	1.619.019.070.904

Comodoro de la Nación




27591



**ADMINISTRACIÓN NACIONAL
CONTRIBUCIONES FIGURATIVAS
(en pesos)**

**CAPÍTULO I
Planilla N° 10
Anexa al Art. 3°**

Congreso de la Nación



RECEPTOR JURISDICCIÓN, CARÁCTER INSTITUCIONAL	ORIGEN	PARA FINANCIACIONES CORRIENTES			PARA FINANCIACIONES DE CAPITAL				TOTAL GENERAL
	DE ADMINISTR. CENTRAL	DE ORGANISM. DESCENTRALIZADOS	DE INSTIT. DE SEG. SOCIAL	SUBTOTAL	DE ADMINISTR. CENTRAL	DE ORGANISM. DESCENTRALIZADOS	DE INSTIT. DE SEG. SOCIAL	SUBTOTAL	
Poder Legislativo Nacional	4.319.945.273	0	0	4.319.945.273	65.000.000	0	0	65.000.000	4.384.945.273
Organismos Descentralizados	4.319.945.273	0	0	4.319.945.273	65.000.000	0	0	65.000.000	4.384.945.273
Presidencia de la Nación	30.902.714.294	0	206.658.567.957	237.561.282.251	187.311.522	0	0	187.311.522	237.748.593.773
Organismos Descentralizados	30.902.714.294	0	206.658.567.957	237.561.282.251	187.311.522	0	0	187.311.522	237.748.593.773
Jefatura de Gabinete de Ministros	857.337.294	121.169.000	0	978.506.294	56.864.000	90.000.000	0	146.864.000	1.125.370.294
Administración Central	0	121.169.000	0	121.169.000	0	90.000.000	0	90.000.000	211.169.000
Organismos Descentralizados	857.337.294	0	0	857.337.294	56.864.000	0	0	56.864.000	914.201.294
Ministerio del Interior	8.150.210.897	13.855.000	0	8.164.065.897	2.526.934.960	0	0	2.526.934.960	10.691.000.857
Administración Central	542.059.649	13.855.000	0	555.914.649	0	0	0	0	555.914.649
Organismos Descentralizados	7.608.151.248	0	0	7.608.151.248	2.526.934.960	0	0	2.526.934.960	10.135.086.208
Ministerio de Justicia y Derechos Humanos	4.923.490.815	0	0	4.923.490.815	94.220.000	0	0	94.220.000	5.017.710.815
Administración Central	4.073.334.015	0	0	4.073.334.015	63.080.000	0	0	63.080.000	4.136.414.015
Organismos Descentralizados	850.156.800	0	0	850.156.800	31.140.000	0	0	31.140.000	881.296.800
Ministerio de Seguridad	0	0	56.702.237.000	56.702.237.000	600.530.000	0	0	600.530.000	57.302.767.000
Administración Central	0	0	0	0	600.530.000	0	0	600.530.000	600.530.000
Instituciones de Seguridad Social	0	0	56.702.237.000	56.702.237.000	0	0	0	0	56.702.237.000
Ministerio de Defensa	1.150.137.000	0	52.907.334.000	54.057.471.000	21.778.080	0	0	21.778.080	54.079.249.080
Instituciones de Seguridad Social	0	0	52.907.334.000	52.907.334.000	0	0	0	0	52.907.334.000
Organismos Descentralizados	1.150.137.000	0	0	1.150.137.000	21.778.080	0	0	21.778.080	1.171.915.080
Ministerio de Economía	7.103.482.200	6.939.000	0	7.110.421.200	12.315.151.800	0	0	12.315.151.800	19.425.573.000
Organismos Descentralizados	7.103.482.200	6.939.000	0	7.110.421.200	12.315.151.800	0	0	12.315.151.800	19.425.573.000
Ministerio de Desarrollo Productivo	4.305.627.000	0	0	4.305.627.000	364.552.000	0	0	364.552.000	4.670.179.000
Organismos Descentralizados	4.305.627.000	0	0	4.305.627.000	364.552.000	0	0	364.552.000	4.670.179.000
Ministerio de Agricultura, Ganadería y Pesca	1.687.417.000	0	0	1.687.417.000	375.871.830	0	0	375.871.830	2.063.288.830
Organismos Descentralizados	1.687.417.000	0	0	1.687.417.000	375.871.830	0	0	375.871.830	2.063.288.830
Ministerio de Turismo y Deportes	0	0	0	0	0	0	0	0	0
Administración Central	0	0	0	0	0	0	0	0	0
Ministerio de Transporte	2.912.273.234	0	0	2.912.273.234	105.756.452	0	0	105.756.452	3.018.029.686
Organismos Descentralizados	2.912.273.234	0	0	2.912.273.234	105.756.452	0	0	105.756.452	3.018.029.686
Ministerio de Obras Públicas	12.022.066.422	0	0	12.022.066.422	90.926.153.616	0	0	90.926.153.616	102.948.220.038
Organismos Descentralizados	12.022.066.422	0	0	12.022.066.422	90.926.153.616	0	0	90.926.153.616	102.948.220.038
Ministerio de Educación	766.212.000	0	0	766.212.000	16.452.000	0	0	16.452.000	782.664.000
Organismos Descentralizados	766.212.000	0	0	766.212.000	16.452.000	0	0	16.452.000	782.664.000

[Handwritten signatures and initials]

27591

"2020 - Año del General Manuel Belgrano"



CAPÍTULO I
Planilla N° 10
Anexa al Art. 3º (cont.)

ADMINISTRACIÓN NACIONAL
CONTRIBUCIONES FIGURATIVAS
(en pesos)

RECEPTOR JURISDICCIÓN, CARÁCTER INSTITUCIONAL	ORIGEN	PARA FINANCIACIONES CORRIENTES				PARA FINANCIACIONES DE CAPITAL				TOTAL GENERAL
	DE ADMINISTR. CENTRAL	DE ORGANISM. DESCENTRAL	DE INSTIT. DE SEG. SOCIAL	SUBTOTAL	DE ADMINISTR. CENTRAL	DE ORGANISM. DESCENTRAL	DE INSTIT. DE SEG. SOCIAL	SUBTOTAL		
Ministerio de Ciencia, Tecnología e Innovación	27.696.602.041	0	0	27.696.602.041	6.201.720.200	0	0	6.201.720.200	33.898.322.241	
Organismos Descentralizados	27.696.602.041	0	0	27.696.602.041	6.201.720.200	0	0	6.201.720.200	33.898.322.241	
Ministerio de Cultura	1.496.959.104	0	0	1.496.959.104	239.232.000	0	0	239.232.000	1.736.191.104	
Organismos Descentralizados	1.496.959.104	0	0	1.496.959.104	239.232.000	0	0	239.232.000	1.736.191.104	
Ministerio de Trabajo, Empleo y Seguridad Social	1.051.790.492.544	0	3.150.000.000	1.054.940.492.544	0	0	0	0	1.054.940.492.544	
Administración Central	0	0	3.150.000.000	3.150.000.000	0	0	0	0	3.150.000.000	
Instituciones de Seguridad Social	1.051.790.492.544	0	0	1.051.790.492.544	0	0	0	0	1.051.790.492.544	
Ministerio de Salud	17.867.639.908	71.235.000	0	17.938.874.908	877.138.544	0	0	877.138.544	18.816.013.452	
Administración Central	0	71.235.000	0	71.235.000	0	0	0	0	71.235.000	
Organismos Descentralizados	17.867.639.908	0	0	17.867.639.908	877.138.544	0	0	877.138.544	18.744.778.452	
Ministerio de Ambiente y Desarrollo Sostenible	1.726.021.000	0	0	1.726.021.000	369.358.732	0	0	369.358.732	2.095.379.732	
Organismos Descentralizados	1.726.021.000	0	0	1.726.021.000	369.358.732	0	0	369.358.732	2.095.379.732	
Ministerio de Desarrollo Social	0	0	443.357.741	443.357.741	0	0	21.680.444	21.680.444	465.038.185	
Administración Central	0	0	443.357.741	443.357.741	0	0	21.680.444	21.680.444	465.038.185	
Recursos del Tesoro Nacional	0	3.807.042.000	0	3.807.042.000	0	3.000.000	0	3.000.000	3.810.042.000	
Administración Central	0	3.807.042.000	0	3.807.042.000	0	3.000.000	0	3.000.000	3.810.042.000	
TOTAL	1.179.678.628.026	4.020.240.000	319.861.496.698	1.503.560.364.724	115.344.025.736	93.000.000	21.680.444	116.458.706.180	1.619.019.070.904	

[Handwritten signatures and initials]

Congreso de la Nación



27591



Congreso de la Nación

27591

CAPÍTULO I
Planilla N°11
Anexa al Art. 4º

ADMINISTRACIÓN NACIONAL
CUENTA DE AHORRO INVERSIÓN FINANCIAMIENTO
(en pesos)

CONCEPTO	ADMINISTRACIÓN CENTRAL	ORGANISMOS DESCENTRALIZADOS	INSTITUCIONES SEG. SOCIAL	TOTAL
I) INGRESOS CORRIENTES	3.547.949.469.671	154.189.128.759	3.223.864.069.330	6.926.002.667.760
INGRESOS TRIBUTARIOS	2.655.389.792.783	54.413.388.177	1.152.908.690.316	3.862.711.871.276
APORTES Y CONTRIBUCIONES A LA SEGURIDAD SOCIAL	130.000.000	29.840.398.953	1.809.592.358.271	1.839.562.757.224
INGRESOS NO TRIBUTARIOS	50.549.946.457	55.179.642.372	1.264.510.006	106.994.098.835
VENTAS DE BIENES Y SERV. DE LAS ADMINISTRACIONES PUBLICAS	7.056.753.717	5.675.116.582	0	12.731.870.299
RENTAS DE LA PROPIEDAD	828.709.519.714	7.809.032.375	260.094.208.137	1.096.612.760.226
TRANSFERENCIAS CORRIENTES	6.113.457.000	1.271.550.300	4.302.600	7.389.309.900
II) GASTOS CORRIENTES	3.271.333.617.181	420.323.666.666	3.860.656.018.275	7.652.312.202.011
GASTOS DE CONSUMO	838.651.836.563	141.342.432.163	35.079.247.839	1.015.073.516.565
INTERESES Y OTRAS RENTAS DE LA PROPIEDAD	660.076.738.155	1.290.902.029	733.986	661.368.374.170
Intereses en Moneda Nacional	384.321.000.000	11.284.000	0	384.332.284.000
Intereses en Moneda Extranjera	275.737.000.000	1.108.867.741	0	276.845.867.741
Otros	18.738.155	170.750.288	733.986	190.222.429
PRESTACIONES DE LA SEGURIDAD SOCIAL	27.837.086.000	197.647.393.955	3.155.474.634.142	3.380.959.114.097
IMPUESTOS DIRECTOS	121.660.068	53.216.367	12.331.120	187.207.555
TRANSFERENCIAS CORRIENTES	1.744.646.296.395	79.989.622.041	670.088.071.188	2.494.723.989.624
III) RESULTADO ECONOMICO. AHORRO/DESAHORRO (I - II)	276.615.852.490	-266.134.437.796	-636.790.948.945	-626.309.634.251
IV) RECURSOS DE CAPITAL	1.122.214.429	14.184.063.342	0	16.306.277.771
RECURSOS PROPIOS DE CAPITAL	244.057.429	150.502.000	0	394.559.429
TRANSFERENCIAS DE CAPITAL	727.157.000	13.977.562.000	0	14.704.719.000
DISMINUCION DE LA INVERSION FINANCIERA	151.000.000	55.999.342	0	206.999.342
V) GASTOS DE CAPITAL	677.155.104.988	162.924.302.114	2.603.216.937	842.682.623.039
INVERSION REAL DIRECTA	159.803.399.163	121.682.000.111	2.603.215.937	284.088.615.211
TRANSFERENCIAS DE CAPITAL	421.609.987.331	40.979.316.003	0	462.589.303.334
INVERSION FINANCIERA	95.741.718.494	262.986.000	0	96.004.704.494
VI) INGRESOS TOTALES (I + IV)	3.649.071.684.100	168.373.192.101	3.223.864.069.330	6.941.308.945.631
VII) GASTOS TOTALES (II + V)	3.948.488.722.169	683.247.868.669	3.863.268.234.212	8.394.994.826.050
VIII) RESULTADO FINANCIERO ANTES DE CONTRIBUCIONES (I + IV - II - V)	-399.417.038.069	-414.874.676.668	-639.394.164.882	-1.453.686.879.519
IX) CONTRIBUCIONES FIGURATIVAS	13.000.342.849	444.618.664.611	1.161.400.063.644	1.619.019.070.904
X) GASTOS FIGURATIVOS	1.296.022.663.762	4.113.240.000	319.883.177.142	1.619.019.070.904
XI) RESULTADOS FINANCIEROS	-1.681.439.348.982	25.630.747.943	202.122.721.620	-1.463.686.879.519
XII) FUENTES FINANCIERAS	6.248.907.528.215	42.627.413.983	212.543.767.588	6.603.978.709.786
DISMINUCION DE LA INVERSION FINANCIERA	20.531.100.000	554.380.600	171.398.942.403	192.484.423.003
ENDEUDAMIENTO PUBLICO E INCREMENTO DE OTROS PASIVOS	6.228.376.428.215	30.177.638.566	1.815.359.185	6.260.369.425.966
CONTRIBUCIONES FIGURATIVAS PARA APLICACIONES FINANCIERAS	0	11.795.394.817	39.329.466.000	51.124.860.817
XIII) APLICACIONES FINANCIERAS	4.667.468.179.233	68.168.161.926	414.666.489.108	6.050.292.830.267
INVERSION FINANCIERA	237.376.107.416	60.061.795.885	284.060.023.108	581.497.926.409
AMORTIZACION DE LA DEUDA Y DISMINUCION DE OTROS PASIVOS	4.278.967.211.000	8.086.366.041	130.606.466.000	4.417.670.043.041
GASTOS FIGURATIVOS PARA APLICACIONES FINANCIERAS	51.124.860.817	0	0	51.124.860.817





[Handwritten signature]
[Handwritten signature]

CAPÍTULO I
Planilla N° 12
Anexa al Art. 4º

ADMINISTRACIÓN NACIONAL
FUENTES FINANCIERAS
(en pesos)

CONCEPTO	CARÁCTER INSTITUCIONAL ADMINISTRACIÓN CENTRAL	ORGANISMOS DESCENTRALIZADOS	INSTITUCIONES SEG. SOCIAL	TOTAL
Fuentes Financieras	6.248.907.528.215	30.732.019.166	173.214.301.588	6.452.853.848.969
Disminución de la Inversión Financiera	20.531.100.000	554.380.600	171.398.942.403	192.484.423.003
Disminución de Otros Activos Financieros	20.531.100.000	554.380.600	171.398.942.403	192.484.423.003
Endeudamiento Público e Incremento de Otros Pasivos	6.228.376.428.215	30.177.638.566	1.815.359.185	6.260.369.425.966
Incremento de Otros Pasivos	1.889.686.000.000	0	0	1.889.686.000.000
Colocación de Deuda en Moneda Nacional a Largo Plazo	3.437.097.685.961	0	0	3.437.097.685.961
Colocación de Deuda en Moneda Extranjera a Largo Plazo	584.685.000.000	0	0	584.685.000.000
Obtención de Préstamos a Largo Plazo	316.907.742.254	30.177.638.566	1.815.359.185	348.900.740.005
TOTAL	6.248.907.528.215	30.732.019.166	173.214.301.588	6.452.853.848.969

Congreso de la Nación



27591



[Handwritten signature]

[Handwritten signature]


[Handwritten signature]

CAPÍTULO I
Planilla N° 13
Anexa al Art. 4º

ADMINISTRACIÓN NACIONAL
APLICACIONES FINANCIERAS
(en pesos)

CONCEPTO	CARÁCTER INSTITUCIONAL	ADMINISTRACIÓN CENTRAL	ORGANISMOS DESCENTRALIZADOS	INSTITUCIONES SEG. SOCIAL	TOTAL
Aplicaciones Financieras		4.516.343.318.416	68.158.161.926	414.666.489.108	4.999.167.969.450
Inversión Financiera		237.376.107.416	60.061.795.885	284.060.023.108	581.497.926.409
Adquisición de Títulos y Valores		0	0	175.768.844.187	175.768.844.187
De Títulos y Valores en Moneda Nacional		0	0	134.585.256.108	134.585.256.108
De Títulos y Valores en Moneda Extranjera		0	0	41.183.588.079	41.183.588.079
Incremento de Otros Activos Financieros		237.376.107.416	60.061.795.885	108.291.178.921	405.729.082.222
Incremento de Disponibilidades		74.658.244.831	55.082.795.885	34.228.436.921	163.969.477.637
Incremento de Cuentas a Cobrar		147.149.538.241	300.000.000	73.912.742.000	221.362.280.241
Incremento de Activos Dif y Adel. a Proveed. y Contratista		15.568.324.344	4.679.000.000	150.000.000	20.397.324.344
Amortización de la Deuda y Disminución de Otros Pasivos		4.278.967.211.000	8.096.366.041	130.606.466.000	4.417.670.043.041
Disminución de Otros Pasivos		1.747.511.211.000	561.118.454	0	1.748.072.329.454
Disminución de Cuentas a Pagar		37.825.211.000	561.118.454	0	38.386.329.454
Disminución de Documentos a Pagar		220.000.000.000	0	0	220.000.000.000
Devolución de Anticipos del Banco Central de la República Argentina		1.489.686.000.000	0	0	1.489.686.000.000
Amortización de Deuda Colocada en Moneda Nacional a Largo Plazo		2.176.882.000.000	0	0	2.176.882.000.000
Amortización de Deuda Colocada en Moneda Nacional a Largo Plazo		2.176.882.000.000	0	0	2.176.882.000.000
Amortización de Deuda Colocada en Moneda Extranjera a Largo Plazo		152.618.000.000	0	0	152.618.000.000
Amortización de Deuda Colocada en Moneda Extranjera a Largo Plazo		152.618.000.000	0	0	152.618.000.000
Amortización de Préstamos a Largo Plazo		193.206.000.000	7.535.247.587	0	200.741.247.587
Del Sector Público		0	3.057.000	0	3.057.000
Del Sector Externo		193.206.000.000	7.532.190.587	0	200.738.190.587
Cancelación de Deuda no Financiera		8.750.000.000	0	130.606.466.000	139.356.466.000
Cancelación de Deuda no Financiera en Moneda Nacional		8.750.000.000	0	130.606.466.000	139.356.466.000
TOTAL		4.516.343.318.416	68.158.161.926	414.666.489.108	4.999.167.969.450

Congreso de la Nación



27591



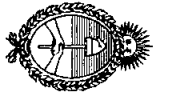
[Handwritten signatures and initials]

CAPÍTULO I
Planilla N° 14
Anexa al Art. 4º

ADMINISTRACIÓN NACIONAL
GASTOS FIGURATIVOS
 (para aplicaciones financieras)
 (en pesos)

ORIGEN	PARA APLICACIONES FINANCIERAS			TOTAL
	A ADMINISTRACIÓN CENTRAL	A ORGANISMOS DESCENTRALIZADOS	A INSTIT. DE SEG.SOCIAL	
JURISDICCIÓN , CARÁCTER				
Ministerio de Seguridad	0	0	2.964.050.000	2.964.050.000
Administración Central	0	0	2.964.050.000	2.964.050.000
Ministerio de Defensa	0	0	36.365.416.000	36.365.416.000
Administración Central	0	0	36.365.416.000	36.365.416.000
Ministerio de Economía	0	4.679.000.000	0	4.679.000.000
Administración Central	0	4.679.000.000	0	4.679.000.000
Ministerio de Desarrollo Productivo	0	2.210.000	0	2.210.000
Administración Central	0	2.210.000	0	2.210.000
Ministerio de Obras Públicas	0	7.113.874.817	0	7.113.874.817
Administración Central	0	7.113.874.817	0	7.113.874.817
Ministerio de Salud	0	310.000	0	310.000
Administración Central	0	310.000	0	310.000
TOTAL	0	11.795.394.817	39.329.466.000	51.124.860.817

Congreso de la Nación



27591



Handwritten signatures and initials, including 'Dumy' and 'Cabe'.

CAPÍTULO I
Planilla N° 15
Anexa al Art. 4º

ADMINISTRACIÓN NACIONAL
CONTRIBUCIONES FIGURATIVAS
(para aplicaciones financieras)
(en pesos)

ORIGEN JURISDICCIÓN, CARÁCTER	DESTINO PARA APLICACIONES FINANCIERAS			TOTAL
	A ADMINISTRACIÓN CENTRAL	A ORGANISMOS DESCENTRALIZADOS	A INSTIT. DE SEG.SOCIAL	
Ministerio de Seguridad	2.964.050.000	0	0	2.964.050.000
Instituciones de Seguridad Social	2.964.050.000	0	0	2.964.050.000
Ministerio de Defensa	36.365.416.000	0	0	36.365.416.000
Instituciones de Seguridad Social	36.365.416.000	0	0	36.365.416.000
Ministerio de Economía	4.679.000.000	0	0	4.679.000.000
Organismos Descentralizados	4.679.000.000	0	0	4.679.000.000
Ministerio de Desarrollo Productivo	2.210.000	0	0	2.210.000
Organismos Descentralizados	2.210.000	0	0	2.210.000
Ministerio de Obras Públicas	7.113.874.817	0	0	7.113.874.817
Organismos Descentralizados	7.113.874.817	0	0	7.113.874.817
Ministerio de Salud	310.000	0	0	310.000
Organismos Descentralizados	310.000	0	0	310.000
TOTAL	51.124.860.817	0	0	51.124.860.817

Congreso de la Nación



27591




ADMINISTRACIÓN NACIONAL
RECURSOS HUMANOS - TOTALES POR CARÁCTER INSTITUCIONAL

CARÁCTER INSTITUCIONAL	CARGOS			HORAS DE CÁTEDRA		
	TOTAL	PERMANENTES	TEMPORARIOS	TOTAL	PERMANENTES	TEMPORARIOS
ADMINISTRACIÓN CENTRAL	283.450	273.312	10.138	221.530	92.381	129.149
ORGANISMOS DESCENTRALIZADOS	42.014	39.732	2.282	67.070	16.562	50.508
INSTITUCIONES DE SEGURIDAD SOCIAL	12.596	12.573	23	0	0	0
TOTAL	338.060	325.617	12.443	288.600	108.943	179.657

[Handwritten signatures and initials]

Congreso de la Nación



27591





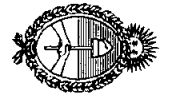
ADMINISTRACIÓN NACIONAL

RECURSOS HUMANOS - TOTALES POR JURISDICCIÓN

JURISDICCIÓN	CARGOS			HORAS DE CÁTEDRA		
	TOTAL	PERMANENTES	TEMPORARIOS	TOTAL	PERMANENTES	TEMPORARIOS
PODER LEGISLATIVO NACIONAL	15.625	10.748	4.877	0	0	0
PODER JUDICIAL DE LA NACIÓN	26.441	23.946	2.495	0	0	0
MINISTERIO PÚBLICO	10.152	9.886	266	0	0	0
PRESIDENCIA DE LA NACIÓN	1.663	1.663	0	26.150	6.500	19.650
JEFATURA DE GABINETE DE MINISTROS	1.250	1.244	6	31.650	1.650	30.000
MINISTERIO DEL INTERIOR	2.823	2.752	71	5.600	0	5.600
MINISTERIO DE RELACIONES EXTERIORES, COMERCIO INTERNACIONAL Y CULTO	1.911	1.769	142	12.487	12.487	0
MINISTERIO DE JUSTICIA Y DERECHOS HUMANOS	17.250	17.250	0	7.277	7.277	0
MINISTERIO DE SEGURIDAD	98.080	97.368	712	35.660	360	35.300
MINISTERIO DE DEFENSA	102.989	101.626	1.363	88.645	63.990	24.655
MINISTERIO DE ECONOMÍA	3.937	3.828	109	17.548	0	17.548
MINISTERIO DE DESARROLLO PRODUCTIVO	1.163	1.034	129	33.000	0	33.000
MINISTERIO DE AGRICULTURA, GANADERÍA Y PESCA	8.509	6.712	1.797	8.500	8.500	0

Handwritten signatures and initials:
 [Signature]
 [Signature]
 [Signature]
 [Signature]

Handwritten text:
 Congreso de la Nación



27591




ADMINISTRACIÓN NACIONAL
RECURSOS HUMANOS - TOTALES POR JURISDICCIÓN

JURISDICCIÓN	CARGOS			HORAS DE CÁTEDRA		
	TOTAL	PERMANENTES	TEMPORARIOS	TOTAL	PERMANENTES	TEMPORARIOS
MINISTERIO DE TURISMO Y DEPORTES	295	295	0	0	0	0
MINISTERIO DE TRANSPORTE	2.214	2.214	0	1.779	1.779	0
MINISTERIO DE OBRAS PÚBLICAS	1.145	1.145	0	400	0	400
MINISTERIO DE DESARROLLO TERRITORIAL Y HÁBITAT	39	39	0	0	0	0
MINISTERIO DE EDUCACIÓN	1.086	1.086	0	900	900	0
MINISTERIO DE CIENCIA, TECNOLOGÍA E INNOVACIÓN	16.959	16.959	0	0	0	0
MINISTERIO DE CULTURA	1.141	1.080	61	1.000	1.000	0
MINISTERIO DE TRABAJO, EMPLEO Y SEGURIDAD SOCIAL	14.433	14.427	6	536	0	536
MINISTERIO DE SALUD	5.894	5.856	38	458	0	458
MINISTERIO DE AMBIENTE Y DESARROLLO SOSTENIBLE	1.490	1.135	355	4.570	4.500	70
MINISTERIO DE DESARROLLO SOCIAL	1.483	1.467	16	7.640	0	7.640
MINISTERIO DE LAS MUJERES, GÉNEROS Y DIVERSIDAD	88	88	0	4.800	0	4.800
TOTAL	338.060	325.617	12.443	288.600	108.943	179.657

Handwritten signatures and initials:
 - A large signature on the left side.
 - "Cobos" written vertically.
 - "Perrini" written vertically.

Compendio de la Nación



27591



PODER LEGISLATIVO Y PODER JUDICIAL

RECURSOS HUMANOS

JURISDICCIÓN	CARGOS			HORAS DE CÁTEDRA		
	TOTAL	PERMANENTES	TEMPORARIOS	TOTAL	PERMANENTES	TEMPORARIOS
PODER LEGISLATIVO NACIONAL	13.930	9.119	4.811	0	0	0
PODER JUDICIAL DE LA NACIÓN	26.441	23.946	2.495	0	0	0
MINISTERIO PÚBLICO	10.152	9.886	266	0	0	0
TOTAL	50.523	42.951	7.572	0	0	0

PODER LEGISLATIVO NACIONAL

ORGANISMOS DESCENTRALIZADOS

RECURSOS HUMANOS

ORGANISMO	CARGOS			HORAS DE CÁTEDRA		
	TOTAL	PERMANENTES	TEMPORARIOS	TOTAL	PERMANENTES	TEMPORARIOS
AUDITORÍA GENERAL DE LA NACIÓN	1.695	1.629	66	0	0	0
TOTAL	1.695	1.629	66	0	0	0

Congreso de la Nación



27591



ADMINISTRACIÓN CENTRAL
RECURSOS HUMANOS

JURISDICCIÓN / ORGANISMO	CARGOS			HORAS DE CÁTEDRA		
	TOTAL	PERMANENTES	TEMPORARIOS	TOTAL	PERMANENTES	TEMPORARIOS
PRESIDENCIA DE LA NACIÓN	961	961	0	6.500	6.500	0
SECRETARÍA GENERAL	577	577	0	0	0	0
SECRETARÍA LEGAL Y TÉCNICA	260	260	0	0	0	0
AGENCIA FEDERAL DE INTELIGENCIA	2	2	0	6.500	6.500	0
CONSEJO NACIONAL DE COORDINACIÓN DE POLÍTICAS SOCIALES	58	58	0	0	0	0
SECRETARÍA DE COMUNICACIÓN Y PRENSA	64	64	0	0	0	0
JEFATURA DE GABINETE DE MINISTROS	733	733	0	30.000	0	30.000
JEFATURA DE GABINETE DE MINISTROS	478	478	0	30.000	0	30.000
SECRETARÍA DE INNOVACIÓN PÚBLICA	148	148	0	0	0	0
SECRETARÍA DE MEDIOS Y COMUNICACIÓN PÚBLICA	63	63	0	0	0	0
SECRETARÍA DE POLÍTICAS INTEGRALES SOBRE DROGAS DE LA NACIÓN ARGENTINA	44	44	0	0	0	0
MINISTERIO DEL INTERIOR	267	215	52	5.600	0	5.600
MINISTERIO DEL INTERIOR	267	215	52	5.600	0	5.600

[Handwritten signatures and initials]

Congreso de la Nación



27591



ADMINISTRACIÓN CENTRAL
RECURSOS HUMANOS

JURISDICCIÓN / ORGANISMO	CARGOS			HORAS DE CÁTEDRA		
	TOTAL	PERMANENTES	TEMPORARIOS	TOTAL	PERMANENTES	TEMPORARIOS
MINISTERIO DE RELACIONES EXTERIORES, COMERCIO INTERNACIONAL Y CULTO	1.911	1.769	142	12.487	12.487	0
MINISTERIO DE RELACIONES EXTERIORES, COMERCIO INTERNACIONAL Y CULTO	1.911	1.769	142	12.487	12.487	0
MINISTERIO DE JUSTICIA Y DERECHOS HUMANOS	16.890	16.890	0	7.277	7.277	0
MINISTERIO DE JUSTICIA Y DERECHOS HUMANOS	1.114	1.114	0	0	0	0
SERVICIO PENITENCIARIO FEDERAL	15.408	15.408	0	7.277	7.277	0
ENTE DE COOPERACIÓN TÉCNICA Y FINANCIERA DEL SERVICIO PENITENCIARIO FEDERAL	230	230	0	0	0	0
PROCURACIÓN DEL TESORO DE LA NACIÓN	138	138	0	0	0	0
MINISTERIO DE SEGURIDAD	98.014	97.302	712	35.660	360	35.300
MINISTERIO DE SEGURIDAD	455	455	0	10.000	0	10.000
POLICÍA FEDERAL ARGENTINA	31.426	31.156	270	13.500	0	13.500
GENDARMERÍA NACIONAL	37.933	37.491	442	0	0	0
PREFECTURA NAVAL ARGENTINA	23.103	23.103	0	360	360	0
POLICÍA DE SEGURIDAD AEROPORTUARIA	5.097	5.097	0	11.800	0	11.800

Handwritten signatures and initials:
 - A signature at the top left.
 - "D. M. M." in the middle.
 - "D. M. M." at the bottom left.

Vertical handwritten text: Congreso de la Nación



27591



ADMINISTRACIÓN CENTRAL
RECURSOS HUMANOS

JURISDICCIÓN / ORGANISMO	CARGOS			HORAS DE CÁTEDRA		
	TOTAL	PERMANENTES	TEMPORARIOS	TOTAL	PERMANENTES	TEMPORARIOS
MINISTERIO DE DEFENSA	102.561	101.221	1.340	86.907	62.252	24.655
MINISTERIO DE DEFENSA	420	420	0	0	0	0
ESTADO MAYOR CONJUNTO DE LAS FUERZAS ARMADAS	159	130	29	1.954	587	1.367
INSTITUTO DE INVESTIGACIONES CIENTÍFICAS Y TÉCNICAS DE LAS FUERZAS ARMADAS	336	43	293	0	0	0
ESTADO MAYOR GENERAL DEL EJERCITO	56.901	56.219	682	32.636	11.066	21.570
ESTADO MAYOR GENERAL DE LA ARMADA	26.740	26.524	216	31.786	31.786	0
ESTADO MAYOR GENERAL DE LA FUERZA AÉREA	18.005	17.885	120	20.531	18.813	1.718
MINISTERIO DE ECONOMÍA	1.266	1.157	109	17.548	0	17.548
MINISTERIO DE ECONOMÍA	727	727	0	11.248	0	11.248
INSTITUTO NACIONAL DE ESTADÍSTICA Y CENSOS	436	327	109	6.300	0	6.300
SECRETARÍA DE ENERGÍA	103	103	0	0	0	0
MINISTERIO DE DESARROLLO PRODUCTIVO	371	242	129	3.000	0	3.000
MINISTERIO DE DESARROLLO PRODUCTIVO	339	210	129	3.000	0	3.000
COMISIÓN NACIONAL DE COMERCIO EXTERIOR	32	32	0	0	0	0

[Handwritten signatures and initials]

Congreso de la Nación



27591




ADMINISTRACIÓN CENTRAL
RECURSOS HUMANOS

[Handwritten signatures and initials]

JURISDICCIÓN / ORGANISMO	CARGOS			HORAS DE CÁTEDRA		
	TOTAL	PERMANENTES	TEMPORARIOS	TOTAL	PERMANENTES	TEMPORARIOS
MINISTERIO DE AGRICULTURA, GANADERÍA Y PESCA	343	343	0	0	0	0
MINISTERIO DE AGRICULTURA, GANADERÍA Y PESCA	343	343	0	0	0	0
MINISTERIO DE TURISMO Y DEPORTES	255	255	0	0	0	0
MINISTERIO DE TURISMO Y DEPORTES	255	255	0	0	0	0
MINISTERIO DE TRANSPORTE	366	366	0	1.779	1.779	0
MINISTERIO DE TRANSPORTE	366	366	0	1.779	1.779	0
MINISTERIO DE OBRAS PÚBLICAS	100	100	0	0	0	0
MINISTERIO DE OBRAS PÚBLICAS	100	100	0	0	0	0
MINISTERIO DE DESARROLLO TERRITORIAL Y HÁBITAT	39	39	0	0	0	0
MINISTERIO DE DESARROLLO TERRITORIAL Y HÁBITAT	39	39	0	0	0	0
MINISTERIO DE EDUCACIÓN	811	811	0	900	900	0
MINISTERIO DE EDUCACIÓN	811	811	0	900	900	0
MINISTERIO DE CIENCIA, TECNOLOGÍA E INNOVACIÓN	297	297	0	0	0	0
MINISTERIO DE CIENCIA, TECNOLOGÍA E INNOVACIÓN	297	297	0	0	0	0

Congreso de la Nación



27591



[Handwritten signatures and initials]

CAPÍTULO I
Planilla Anexa al Art. 6º (cont.)

**ADMINISTRACIÓN CENTRAL
RECURSOS HUMANOS**

JURISDICCIÓN / ORGANISMO	CARGOS			HORAS DE CÁTEDRA		
	TOTAL	PERMANENTES	TEMPORARIOS	TOTAL	PERMANENTES	TEMPORARIOS
MINISTERIO DE CULTURA	753	693	60	826	826	0
MINISTERIO DE CULTURA	753	693	60	826	826	0
MINISTERIO DE TRABAJO, EMPLEO Y SEGURIDAD SOCIAL	1.669	1.663	6	536	0	536
MINISTERIO DE TRABAJO, EMPLEO Y SEGURIDAD SOCIAL	1.669	1.663	6	536	0	536
MINISTERIO DE SALUD	3.610	3.610	0	0	0	0
MINISTERIO DE SALUD	3.610	3.610	0	0	0	0
MINISTERIO DE AMBIENTE Y DESARROLLO SOSTENIBLE	139	139	0	70	0	70
MINISTERIO DE AMBIENTE Y DESARROLLO SOSTENIBLE	139	139	0	70	0	70
MINISTERIO DE DESARROLLO SOCIAL	1.483	1.467	16	7.640	0	7.640
MINISTERIO DE DESARROLLO SOCIAL	1.169	1.160	9	7.640	0	7.640
SECRETARÍA NACIONAL DE NIÑEZ, ADOLESCENCIA Y FAMILIA	314	307	7	0	0	0
MINISTERIO DE LAS MUJERES, GÉNEROS Y DIVERSIDAD	88	88	0	4.800	0	4.800
MINISTERIO DE LAS MUJERES, GÉNEROS Y DIVERSIDAD	88	88	0	4.800	0	4.800
TOTAL	232.927	230.361	2.566	221.530	92.381	129.149

Congreso de la Nación



27591



**ORGANISMOS DESCENTRALIZADOS
RECURSOS HUMANOS**

CAPÍTULO I
Planilla Anexa al Art. 6º

JURISDICCIÓN / ENTIDAD	CARGOS			HORAS DE CÁTEDRA		
	TOTAL	PERMANENTES	TEMPORARIOS	TOTAL	PERMANENTES	TEMPORARIOS
PRESIDENCIA DE LA NACIÓN	702	702	0	19.650	0	19.650
SINDICATURA GENERAL DE LA NACIÓN	345	345	0	2.250	0	2.250
AUTORIDAD REGULATORIA NUCLEAR	169	169	0	400	0	400
AGENCIA NACIONAL DE DISCAPACIDAD	188	188	0	17.000	0	17.000
JEFATURA DE GABINETE DE MINISTROS	517	511	6	1.650	1.650	0
ENTE NACIONAL DE COMUNICACIONES	335	329	6	1.650	1.650	0
AGENCIA DE ADMINISTRACIÓN DE BIENES DEL ESTADO	169	169	0	0	0	0
AGENCIA DE ACCESO A LA INFORMACIÓN PÚBLICA	13	13	0	0	0	0
MINISTERIO DEL INTERIOR	2.556	2.537	19	0	0	0
REGISTRO NACIONAL DE LAS PERSONAS	646	646	0	0	0	0
DIRECCIÓN NACIONAL DE MIGRACIONES	1.910	1.891	19	0	0	0

Congreso de la Nación



"2020 - Año del General Manuel Belgrano"

27591

[Handwritten signatures and initials]




ORGANISMOS DESCENTRALIZADOS
RECURSOS HUMANOS

CAPÍTULO I
Planilla Anexa al Art. 6º (cont.)

JURISDICCIÓN / ENTIDAD	CARGOS			HORAS DE CÁTEDRA		
	TOTAL	PERMANENTES	TEMPORARIOS	TOTAL	PERMANENTES	TEMPORARIOS
MINISTERIO DE JUSTICIA Y DERECHOS HUMANOS	360	360	0	0	0	0
INSTITUTO NACIONAL DE ASUNTOS INDÍGENAS	9	9	0	0	0	0
INSTITUTO NACIONAL CONTRA LA DISCRIMINACIÓN, LA XENOFOBIA Y EL RACISMO	297	297	0	0	0	0
CENTRO INTERNACIONAL PARA LA PROMOCIÓN DE LOS DERECHOS HUMANOS	20	20	0	0	0	0
AGENCIA NACIONAL DE MATERIALES CONTROLADOS	34	34	0	0	0	0
MINISTERIO DE DEFENSA	301	301	0	1.738	1.738	0
INSTITUTO GEOGRÁFICO NACIONAL	106	106	0	0	0	0
SERVICIO METEOROLÓGICO NACIONAL	195	195	0	1.738	1.738	0

Congreso de la Nación



27591

"2020 - Año del General Manuel Belgrano"



ORGANISMOS DESCENTRALIZADOS
RECURSOS HUMANOS

CAPÍTULO I
Planilla Anexa al Art. 6º (cont.)

JURISDICCIÓN / ENTIDAD	CARGOS			HORAS DE CÁTEDRA		
	TOTAL	PERMANENTES	TEMPORARIOS	TOTAL	PERMANENTES	TEMPORARIOS
MINISTERIO DE ECONOMÍA	2.671	2.671	0	0	0	0
COMISIÓN NACIONAL DE VALORES	118	118	0	0	0	0
COMISIÓN NACIONAL DE ENERGÍA ATÓMICA	1.714	1.714	0	0	0	0
UNIDAD DE INFORMACIÓN FINANCIERA	208	208	0	0	0	0
SUPERINTENDENCIA DE SEGUROS DE LA NACIÓN	176	176	0	0	0	0
TRIBUNAL FISCAL DE LA NACIÓN	70	70	0	0	0	0
ENTE NACIONAL REGULADOR DEL GAS (ENARGAS)	310	310	0	0	0	0
ENTE NACIONAL REGULADOR DE LA ELECTRICIDAD (ENRE)	75	75	0	0	0	0
MINISTERIO DE DESARROLLO PRODUCTIVO	792	792	0	30.000	0	30.000
INSTITUTO NACIONAL DE ASOCIATIVISMO Y ECONOMÍA SOCIAL	101	101	0	30.000	0	30.000
INSTITUTO NACIONAL DE TECNOLOGÍA INDUSTRIAL	441	441	0	0	0	0
INSTITUTO NACIONAL DE LA PROPIEDAD INDUSTRIAL	170	170	0	0	0	0
SERVICIO GEOLÓGICO MINERO ARGENTINO	80	80	0	0	0	0

[Handwritten signatures and initials]

Congreso de la Nación



27591

"2020 - Año del General Manuel Belgrano"



CAPÍTULO I
Planilla Anexa al Art. 6º (cont.)

ORGANISMOS DESCENTRALIZADOS
RECURSOS HUMANOS

JURISDICCIÓN / ENTIDAD	CARGOS			HORAS DE CÁTEDRA		
	TOTAL	PERMANENTES	TEMPORARIOS	TOTAL	PERMANENTES	TEMPORARIOS
MINISTERIO DE AGRICULTURA, GANADERÍA Y PESCA	8.166	6.369	1.797	8.500	8.500	0
INSTITUTO NACIONAL DE TECNOLOGÍA AGROPECUARIA	8.528	4.751	1.777	0	0	0
SERVICIO NACIONAL DE SANIDAD Y CALIDAD AGROALIMENTARIA	1.102	1.082	20	8.500	8.500	0
INSTITUTO NACIONAL DE INVESTIGACIÓN Y DESARROLLO PESQUERO	170	170	0	0	0	0
INSTITUTO NACIONAL DE VITIVINICULTURA	310	310	0	0	0	0
INSTITUTO NACIONAL DE SEMILLAS	56	56	0	0	0	0
MINISTERIO DE TURISMO Y DEPORTES	40	40	0	0	0	0
INSTITUTO NACIONAL DE PROMOCIÓN TURÍSTICA	40	40	0	0	0	0

[Handwritten signatures and initials]

Congreso de la Nación





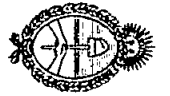
CAPÍTULO I
Planilla Anexa al Art. 6º (cont.)

**ORGANISMOS DESCENTRALIZADOS
RECURSOS HUMANOS**

JURISDICCIÓN / ENTIDAD	CARGOS			HORAS DE CÁTEDRA		
	TOTAL	PERMANENTES	TEMPORARIOS	TOTAL	PERMANENTES	TEMPORARIOS
MINISTERIO DE TRANSPORTE	1.848	1.848	0	0	0	0
ADMINISTRACIÓN NACIONAL DE AVIACIÓN CIVIL	1.608	1.608	0	0	0	0
ORGANISMO REGULADOR DEL SISTEMA NACIONAL DE AEROPUERTOS	70	70	0	0	0	0
COMISIÓN NACIONAL DE REGULACIÓN DEL TRANSPORTE	71	71	0	0	0	0
AGENCIA NACIONAL DE SEGURIDAD VIAL	90	90	0	0	0	0
JUNTA DE SEGURIDAD EN EL TRANSPORTE	9	9	0	0	0	0
MINISTERIO DE OBRAS PÚBLICAS	1.045	1.045	0	400	0	400
DIRECCIÓN NACIONAL DE VIALIDAD	863	863	0	0	0	0
ORGANISMO REGULADOR DE SEGURIDAD DE PRESAS	10	10	0	0	0	0
ENTE NACIONAL DE OBRAS HÍDRICAS DE SANEAMIENTO	24	24	0	0	0	0
INSTITUTO NACIONAL DEL AGUA	112	112	0	0	0	0
TRIBUNAL DE TASACIONES DE LA NACIÓN	36	36	0	400	0	400

Handwritten signatures and initials:
 - *Chamary*
 - *Chamary*
 - *Chamary*
 - *Chamary*

Congreso de la Nación



27591



Handwritten signatures and initials: "Odey", "Perrini", and other illegible marks.

CAPÍTULO I
Planilla Anexa al Art. 6º (cont.)

ORGANISMOS DESCENTRALIZADOS
RECURSOS HUMANOS

JURISDICCIÓN / ENTIDAD	CARGOS			HORAS DE CÁTEDRA		
	TOTAL	PERMANENTES	TEMPORARIOS	TOTAL	PERMANENTES	TEMPORARIOS
MINISTERIO DE EDUCACIÓN	275	275	0	0	0	0
COMISIÓN NACIONAL DE EVALUACIÓN Y ACREDITACIÓN UNIVERSITARIA	46	46	0	0	0	0
FUNDACIÓN MIGUEL LILLO	229	229	0	0	0	0
MINISTERIO DE CIENCIA, TECNOLOGÍA E INNOVACIÓN	16.662	16.662	0	0	0	0
CONSEJO NACIONAL DE INVESTIGACIONES CIENTÍFICAS Y TÉCNICAS	16.403	16.403	0	0	0	0
COMISIÓN NACIONAL DE ACTIVIDADES ESPACIALES	243	243	0	0	0	0
BANCO NACIONAL DE DATOS GENÉTICOS	16	16	0	0	0	0

Handwritten text: "Congreso de la Nación"





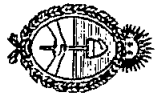
ORGANISMOS DESCENTRALIZADOS
RECURSOS HUMANOS

CAPÍTULO I
Planilla Anexa al Art. 6º (cont.)

JURISDICCIÓN / ENTIDAD	CARGOS			HORAS DE CÁTEDRA		
	TOTAL	PERMANENTES	TEMPORARIOS	TOTAL	PERMANENTES	TEMPORARIOS
MINISTERIO DE CULTURA	388	387	1	174	174	0
TEATRO NACIONAL CERVANTES	213	213	0	0	0	0
BIBLIOTECA NACIONAL DR. MARIANO MORENO	24	23	1	74	74	0
INSTITUTO NACIONAL DEL TEATRO	108	108	0	0	0	0
FONDO NACIONAL DE LAS ARTES	43	43	0	100	100	0
MINISTERIO DE TRABAJO, EMPLEO Y SEGURIDAD SOCIAL	361	361	0	0	0	0
SUPERINTENDENCIA DE RIESGOS DEL TRABAJO	361	361	0	0	0	0

Handwritten signatures and initials:
 [Signature]
 [Signature]
 [Signature]
 [Signature]
 [Signature]

Handwritten text:
 Congreso de la Nación



27591



Handwritten signatures and initials

CAPÍTULO I
Planilla Anexa al Art. 6º (cont.)

ORGANISMOS DESCENTRALIZADOS
RECURSOS HUMANOS

JURISDICCIÓN / ENTIDAD	CARGOS			HORAS DE CÁTEDRA		
	TOTAL	PERMANENTES	TEMPORARIOS	TOTAL	PERMANENTES	TEMPORARIOS
MINISTERIO DE SALUD	2.284	2.246	38	458	0	458
HOSPITAL NACIONAL EN RED ESPECIALIZADO EN SALUD MENTAL Y ADICCIONES "LICENCIADA LAURA BONAPARTE"	70	70	0	0	0	0
HOSPITAL NACIONAL DR. BALDOMERO SOMMER	62	62	0	0	0	0
ADMINISTRACIÓN NACIONAL DE MEDICAMENTOS, ALIMENTOS Y TECNOLOGÍA MÉDICA	263	263	0	0	0	0
INSTITUTO NACIONAL CENTRAL ÚNICO COORDINADOR DE ABLACIÓN E IMPLANTE	91	53	38	0	0	0
ADMINISTRACIÓN NACIONAL DE LABORATORIOS E INSTITUTOS DE SALUD DR. CARLOS G. MALBRÁN	432	432	0	0	0	0
HOSPITAL NACIONAL PROFESOR ALEJANDRO POSADAS	876	876	0	0	0	0
COLONIA NACIONAL DR. MANUEL A. MONTES DE OCA	102	102	0	458	0	458
INSTITUTO NACIONAL DE REHABILITACIÓN PSICOFÍSICA DEL SUR DR. JUAN OTIMIO TESONE	106	106	0	0	0	0
SUPERINTENDENCIA DE SERVICIOS DE SALUD	276	276	0	0	0	0
INSTITUTO NACIONAL DEL CÁNCER	3	3	0	0	0	0
AGENCIA NACIONAL DE LABORATORIOS PÚBLICOS	3	3	0	0	0	0
MINISTERIO DE AMBIENTE Y DESARROLLO SOSTENIBLE	1.351	996	355	4.500	4.500	0
ADMINISTRACIÓN DE PARQUES NACIONALES	1.351	996	355	4.500	4.500	0
TOTAL	40.319	38.103	2.216	67.070	16.562	50.508

Congreso de la Nación



27591

"2020 - Año del General Manuel Belgrano"



INSTITUCIONES DE SEGURIDAD SOCIAL

RECURSOS HUMANOS

JURISDICCIÓN / ENTIDAD	CARGOS			HORAS DE CÁTEDRA		
	TOTAL	PERMANENTES	TEMPORARIOS	TOTAL	PERMANENTES	TEMPORARIOS
MINISTERIO DE SEGURIDAD	66	66	0	0	0	0
CAJA DE RETIROS, JUBILACIONES Y PENSIONES DE LA POLICÍA FEDERAL ARGENTINA	66	66	0	0	0	0
MINISTERIO DE DEFENSA	127	104	23	0	0	0
INSTITUTO DE AYUDA FINANCIERA PARA PAGO DE RETIROS Y PENSIONES MILITARES	127	104	23	0	0	0
MINISTERIO DE TRABAJO, EMPLEO Y SEGURIDAD SOCIAL	12.403	12.403	0	0	0	0
ADMINISTRACIÓN NACIONAL DE LA SEGURIDAD SOCIAL	12.403	12.403	0	0	0	0
TOTAL	12.596	12.573	23	0	0	0

[Handwritten signatures and initials]

Congreso de la Nación





[Handwritten signature]

[Handwritten signature]

[Handwritten signature]

Planillo Anexo al Artículo 11

CONTRATACIÓN DE OBRAS DE INVERSIÓN CON INCIDENCIA EN EJERCICIOS FUTUROS																
JURISDICCIÓN	SERVICIO	PROGRAMA	SUBPROGRAMA	PROYECTO	OBRA	OBRA DE INVERSIÓN	IMPORTE A DEVENGAR (en pesos)					AVANCE (en porcentaje)				
							2021	2022	2023	RESTO	TOTAL	2021	2022	2023	RESTO	TOTAL
							1	313	48	0	1	51	Restauración y Puesta en Valor del Edificio del Malino	86.180,00	117.808,06	146.843,76
1	316	20	0	2	51	Reparación de Fachada y Balcones Edificio Calle Entre Ríos N° 177, Ciudad Autónoma de Buenos Aires	50.000,00	150.000,00	0	0	200.000,00	25,0%	75,0%	0,0%	0,0%	100,0%
5	320	1	0	12	51	Adecuación y Mantenimiento IPC de Ascensores - Edificio Marcial T. de Alvear 1840, Ciudad Autónoma de Buenos Aires	12.100,00	9.050,00	2.350,00	0	23.500,00	51,5%	38,5%	10,0%	0,0%	100,0%
5	320	23	2	12	51	Adecuación de 11 Ascensores Cámara Nacional Civil, Juzgados Nacionales Civiles, Talcahuano N° 490 y Uruguay N° 714, Ciudad Autónoma de Buenos Aires	15.757,97	6.753,41	0	0	22.511,39	70,0%	30,0%	0,0%	0,0%	100,0%
5	320	23	4	12	51	Adecuación y Mantenimiento de Ascensores - Perón 990, Diagonal Roque Sáenz Peña 760 Y Lavalle 1554, Ciudad Autónoma de Buenos Aires	29.346,85	12.577,21	0	0	41.924,07	70,0%	30,0%	0,0%	0,0%	100,0%
5	320	24	5	1	51	Adecuación y Mantenimiento de Ascensores - Cámara Nacional Electoral - 25 de Mayo N° 245, Ciudad Autónoma de Buenos Aires	3.930,00	9.170,00	0	0	13.100,00	30,0%	70,0%	0,0%	0,0%	100,0%
5	320	24	11	15	51	Adecuación y Mantenimiento IPC de Ascensores, Montacorpiente y Plataforma Elevadora - Cámara Federal de Apelaciones de Rosario, Entre Ríos N° 435, Rosario, Provincia de Santa Fe	6.200,23	2.657,24	0	0	8.857,48	70,0%	30,0%	0,0%	0,0%	100,0%
5	320	24	11	17	51	Construcción Interior del Edificio del Tribunal Oral	21.750,00	50.750,00	0	0	72.500,00	30,0%	70,0%	0,0%	0,0%	100,0%
5	320	24	15	4	51	Construcción de Nuevo Edificio para la Centralización de la Justicia Federal, Etapa 2 - Cámara Federal y Juzgado Federal N° 1 Resistencia - Hipódromo Yrigoyen N° 65, Resistencia, Provincia de Chaco	128.100,00	296.900,00	0	0	423.000,00	29,8%	70,2%	0,0%	0,0%	100,0%
5	320	24	17	5	51	Remodelación de Edificio - Etapa 2 - Juzgado Federal 3 de Febrero - Urquiza N° 4968, 3 de Febrero, Provincia de Buenos Aires.	54.083,67	23.178,72	0	0	77.262,39	70,0%	30,0%	0,0%	0,0%	100,0%
5	320	24	18	8	51	Adecuación y Mantenimiento Integral Preventivo y Correctivo de Ascensores	12.441,33	5.331,99	0	0	17.773,33	70,0%	30,0%	0,0%	0,0%	100,0%
5	320	24	18	8	51	Refuncionalización y Ampliación para Implementar Oraldad Juzgado Federal N° 1, Provincia de Jujuy	8.885,00	3.850,71	0	0	12.835,72	70,0%	30,0%	0,0%	0,0%	100,0%
5	335	21	0	16	51	Adecuación Integral Edificio Calle Vilarino 2010 - Archivo Administrativo	70.000,00	70.000,00	0	0	140.000,00	50,0%	50,0%	0,0%	0,0%	100,0%
5	335	21	0	27	51	Refacción de los Pisos Interiores del Palacio - Patios 3 y 4	25.000,00	25.000,00	0	0	50.000,00	50,0%	50,0%	0,0%	0,0%	100,0%
5	335	21	0	31	51	Adecuación Integral para el Edificio Calle Rivadavia 737/767/771	45.000,00	45.000,00	0	0	90.000,00	50,0%	50,0%	0,0%	0,0%	100,0%
5	335	21	0	32	51	Realización de Réplicas y Restauración de Artefactos de Iluminación del Palacio de Justicia	18.800,00	10.200,00	0	0	27.000,00	62,2%	37,8%	0,0%	0,0%	100,0%
5	335	21	0	34	51	Recambio Total de Cubierta, Zinguería y Aberturas Periféricas Edificio Vilarino N° 2010	20.000,00	20.000,00	0	0	40.000,00	50,0%	50,0%	0,0%	0,0%	100,0%
5	335	21	0	37	51	Restauración Integral de las Escaleras Interiores N° 8 y 10 y Obras Complementarias del Palacio de Justicia	30.000,00	17.000,00	0	0	47.000,00	63,8%	36,2%	0,0%	0,0%	100,0%
5	335	21	0	41	51	Adecuación Integral, Normalización y Mantenimiento Integral Preventivo y Correctivo del Ascensor instalado en Lavalle N° 1250, Ciudad Autónoma de Buenos Aires	3.025,91	489,10	0	0	3.515,02	86,1%	13,9%	0,0%	0,0%	100,0%

1/.

Congreso de la Nación



27594

15/11/2020



Handwritten signatures and initials:
 - A large signature at the top left.
 - "García" written vertically on the left side.
 - "Caf" written vertically below "García".

Planillas Anexas al Artículo 11

CONTRATACIÓN DE OBRAS DE INVERSIÓN																
CON INCIDENCIA EN EJERCICIOS FUTUROS																
JURISDICCIÓN	SERVICIO	PROGRAMA	SUBPROGRAMA	PROYECTO	OBRA	OBRA DE INVERSIÓN	IMPORTE A DEVENGAR (en pesos)					AVANCE (en porcentaje)				
							2021	2022	2023	RESTO	TOTAL	2021	2022	2023	RESTO	TOTAL
							5	335	27	0	4	51	Renovación Solados Edificio Avenida de los Incas N° 3834, Ciudad Autónoma de Buenos Aires	1.819.640	1.205.510	0
5	335	27	0	5	51	Adecuación Integral Inmueble a Adquirir	5.000,00	481.351,25	0	0	486.351,25	1,0%	99,0%	0,0%	0,0%	100,0%
10	360	16	0	8	52	Puesta en Valor Fachada, Edificio Tucumán N° 1393, Ciudad Autónoma de Buenos Aires	8.775,00	10.000,00	0	0	18.775,00	46,7%	53,3%	0,0%	0,0%	100,0%
10	360	16	0	9	53	Puesta en Valor Fachada Inmueble - Guado N°1577, Ciudad Autónoma de Buenos Aires	2.000,00	2.124,50	0	0	4.124,50	48,5%	51,5%	0,0%	0,0%	100,0%
10	360	16	0	12	51	Puesta en Valor Inmueble Sito en Tho. Gral. J. D. Perón N°2455, Ciudad Autónoma de Buenos Aires	80.000,00	80.000,00	0	0	140.000,00	42,9%	57,1%	0,0%	0,0%	100,0%
10	361	17	0	20	51	Construcción de inmueble para Sede de la Defensoría de La Pampa	22.500,00	22.500,00	0	0	45.000,00	50,0%	50,0%	0,0%	0,0%	100,0%
20	301	16	0	14	51	Restauración y Puesta en Valor de Fachadas Casa de Gobierno	2.000,00	296.000,00	180.000,00	0	480.000,00	0,4%	62,1%	37,5%	0,0%	100,0%
20	301	16	0	15	51	Excavación Arqueológica Ex Aduana Taylor	1.000,00	149.000,00	0	0	150.000,00	0,7%	99,3%	0,0%	0,0%	100,0%
30	325	34	0	7	51	Ampliación del Centro de Frontera del Sistema de Cristo Redentor – Horcones, Provincia de Mendoza	285.067,56	601.055,24	0	0	887.122,80	32,2%	67,8%	0,0%	0,0%	100,0%
30	325	34	0	8	51	Ampliación del Centro de Frontera Paso de los Libres – Uruguayana, Provincia de Corrientes	60.020,35	175.652,78	0	0	235.673,13	31,3%	68,7%	0,0%	0,0%	100,0%
30	325	34	0	9	51	Ampliación del Centro de Frontera Posadas – Encarnación, Provincia de Misiones	188.786,87	280.980,24	0	0	469.767,11	40,2%	59,8%	0,0%	0,0%	100,0%
30	325	34	0	10	51	Refuncionalización del Centro de Frontera Concordia – Salto, Provincia de Entre Ríos	45.772,38	67.028,89	0	0	112.801,28	40,6%	59,4%	0,0%	0,0%	100,0%
41	325	28	0	14	51	Ampliación y Reforma Integral de la Delegación Comodoro Rivadavia, Provincia de Chubut	62.700,00	21.435,00	0	0	84.135,00	74,5%	25,5%	0,0%	0,0%	100,0%
41	375	48	0	10	51	Remodelación del Complejo Fronterizo Pasarela "La Fraternidad" (FONPLATA 28/16)	17.790,97	54.008,31	0	0	71.799,28	24,8%	75,2%	0,0%	0,0%	100,0%
45	381	1	0	3	51	Recuperación y Mejoramiento Pavimento Barrio Aeronáutico El Palomar	5.115,90	3.114,00	0	0	8.229,90	62,2%	37,8%	0,0%	0,0%	100,0%
50	105	1	0	15	51	Adecuación y Modernización de las Capacidades del Instituto Batsjov, San Carlos de Bariloche, Provincia de Río Negro	25.000,00	195.000,00	30.500,00	0	250.500,00	10,0%	77,8%	12,2%	0,0%	100,0%
50	105	1	0	17	51	Acondicionamiento y Mejora Edificios de las Instalaciones de la Gerencia TIC en el Centro Atómico Constituyentes, Provincia de Buenos Aires	8.000,00	25.000,00	10.500,00	0	43.500,00	18,4%	57,5%	24,1%	0,0%	100,0%
50	105	1	0	18	51	Desarrollo y Fabricación de Diodos Láser de Cascada Cuántica en Infrarrojo para la Separación Isotópica de la Comisión Nacional de Energía Atómica (CNEA)	26.700,00	18.500,00	10.500,00	0	55.700,00	47,8%	33,2%	18,9%	0,0%	100,0%
50	105	20	0	30	51	Reeducción de Servicios para la Sostenibilidad Económica y Ambiental del Centro Atómico Bariloche (CAB), Provincia de Río Negro	5.000,00	38.700,00	53.260,00	101.540,00	198.500,00	2,5%	19,5%	26,8%	51,2%	100,0%


11.

Comodoro de la Nación



27591

"2020 - Año del General Manuel Belgrano"



[Handwritten signatures]

[Handwritten signatures]

Planillas Anexas al Artículo 11

CONTRATACIÓN DE OBRAS DE INVERSIÓN CON INCIDENCIA EN EJERCICIOS FUTUROS																
JURISDICCIÓN	SERVICIO	PROGRAMA	SUBPROGRAMA	PROYECTO	OBRA	OBRA DE INVERSIÓN	IMPORTE A DEVENGAR (en pesos)					AVANCE (en porcentaje)				
							2021	2022	2023	RESTO	TOTAL	2021	2022	2023	RESTO	TOTAL
50	105	20	0	31	51	Readecuación de Infraestructura del Centro Atómico Bariloche (CAB), Provincia de Río Negro	20.000.000	38.000.000	52.000.000	78.500.000	188.500.000	10,6%	20,2%	27,6%	41,6%	100,0%
50	105	21	0	31	51	Extensión del Ciclo de Vida del Ciclo de Producción del Centro Atómico Ezeiza, Provincia de Buenos Aires	13.000.000	54.950.000	22.725.000	500.000	91.175.000	14,3%	60,3%	24,8%	0,5%	100,0%
50	105	21	0	32	51	Adecuación de Instalaciones del Centro Atómico Ezeiza, Provincia de Buenos Aires	62.400.000	65.000.000	67.000.000	500.000	194.900.000	32,0%	33,4%	34,4%	0,3%	100,0%
50	105	23	0	19	51	Desarrollo de Tecnologías Cuánticas en Sensores de Ultra-Alta Sensibilidad e Imágenes Médicas con Resolución Micrométrica en el Centro Atómico Bariloche, Provincia de Río Negro	164.000.000	180.000.000	180.500.000	0	524.500.000	31,3%	34,3%	34,4%	0,0%	100,0%
50	105	23	0	20	51	Desarrollo y Fabricación de Micro y Nano Dispositivos, Detectores y Sensores para Uso en Aplicaciones Médicas, Energía y Memorias en el CAC, Provincia de Buenos Aires	30.000.000	138.500.000	280.500.000	0	427.000.000	7,0%	32,0%	61,0%	0,0%	100,0%
50	105	23	0	21	51	Instalación de un Sistema de Generación Eléctrica Distribuida de 400 Kw AC mediante Energía Solar Fotovoltáica en el CAC, Partido General San Martín, Provincia de Buenos Aires	19.200.000	40.700.000	12.100.000	0	72.000.000	26,7%	56,5%	16,8%	0,0%	100,0%
50	357	1	0	80	51	Iluminación General y Obra Civil Complementaria para la Instalación de la Iluminación General de los Pisos 1°, 2°, 3°, 4°, 7°, 8°, 9°, 10° y 11° del Edificio de Paseo Colón 199	10.500.000	4.500.000	0	0	15.000.000	70,0%	30,0%	0,0%	0,0%	100,0%
50	357	1	0	88	51	Readecuación Edificio para el Funcionamiento de Jardín Maternal	50.000.000	50.000.000	30.000.000	0	130.000.000	38,5%	38,5%	23,1%	0,0%	100,0%
51	624	19	0	3	51	Remodelación Repositorio Geológico	48.000.000	46.500.000	66.500.000	0	161.000.000	29,8%	28,9%	41,3%	0,0%	100,0%
52	606	16	0	50	51	Provisión de Agua Potable para el Instituto de Genética, Hurlingham, Provincia de Buenos Aires	3.347.400	2.231.600	0	0	5.579.000	60,0%	40,0%	0,0%	0,0%	100,0%
52	606	16	0	73	51	Nuevo Box Animales Grandes con Laboratorio NBS 4 OIE - Centro de Investigación en Ciencias Veterinarias y Agropecuarias en Castelar, Provincia de Buenos Aires	145.000.000	203.000.000	232.000.000	0	580.000.000	25,0%	35,0%	40,0%	0,0%	100,0%
52	606	17	0	17	51	Construcción de Red de Gas Externa e Interna de Gas en la Estación Experimental Agropecuaria Guillermo Coves, Provincia de la Pampa	6.300.000	4.200.000	0	0	10.500.000	60,0%	40,0%	0,0%	0,0%	100,0%
52	606	17	0	39	51	Construcción Red de Gas en la Estación Experimental Agropecuaria Famalá	2.433.600	1.622.400	0	0	4.056.000	60,0%	40,0%	0,0%	0,0%	100,0%
52	606	17	0	68	51	Construcción Red Eléctrica para Alimentación de Laboratorios de Semilla en la Estación Experimental Agropecuaria Oliveros, Provincia de Santa Fe	2.856.000	1.904.000	0	0	4.760.000	60,0%	40,0%	0,0%	0,0%	100,0%
52	606	17	0	70	51	Remodelación del Edificio Agencia de Extensión Rural INTA Chilocho, Provincia de La Rioja, Región Norte Grande Argentino	4.922.000	3.328.000	0	0	8.320.000	60,0%	40,0%	0,0%	0,0%	100,0%
52	606	17	0	73	51	Remodelación Red de Agua Potable Estación Experimental Agropecuaria Manfredi, Provincia de Córdoba, Región Centro Grande Argentino	4.844.000	3.096.000	0	0	7.740.000	60,0%	40,0%	0,0%	0,0%	100,0%
52	606	17	0	78	51	Sistema Automático de Depresión de Naves Laboratorio Producción Animal y Suelo, Rafaela, Provincia de Santa Fe, Región Centro Grande Argentino	1.680.000	1.120.000	0	0	2.800.000	60,0%	40,0%	0,0%	0,0%	100,0%
52	606	17	0	80	51	Provisión y Reestructuración Alimentación General de Electricidad de la Estación Experimental Agropecuaria Bordenave, Provincia de Buenos Aires, Región Centro Grande Argentino	2.282.000	1.528.000	0	0	3.820.000	60,0%	40,0%	0,0%	0,0%	100,0%
52	606	17	0	88	51	Reparación del Edificio Central y Laboratorio Apícola en la Estación Experimental Agropecuaria Famalá, Provincia de Tucumán	9.310.560	6.207.040	0	0	15.517.600	60,0%	40,0%	0,0%	0,0%	100,0%

11.

Congreso de la Nación



27591

"2020 - Año del General Manuel Belgrano"



CONTRATACIÓN DE OBRAS DE INVERSIÓN CON INCIDENCIA EN EJERCICIOS FUTUROS																
JURISDICCIÓN	SERVICIO	PROGRAMA	SUBPROGRAMA	PROYECTO	OBRA	OBRA DE INVERSIÓN	IMPORTE A DEVENGAR (en pesos)					AVANCE (en porcentaje)				
							2021	2022	2023	RESTO	TOTAL	2021	2022	2023	RESTO	TOTAL
52	606	17	0	98	51	Construcción Red Cloacal y Planta de Tratamiento en la Estación Experimental Agropecuaria Ingeniero Covas, Anguil, Provincia de La Pampa	2.520.000	1.680.000	0	0	4.200.000	60,0%	40,0%	0,0%	0,0%	100,0%
51	327	67	1	4	51	Renovación Integral del Ramal M FFCC Belgrano Sur - Tramo Tapiéles - Maizinos del Cruce General Belgrano (CAF 11175/AFD)	2.665.362.171	6.753.927.269	0	0	9.419.289.440	28,3%	71,7%	0,0%	0,0%	100,0%
57	327	67	1	16	58	Cercos Perimetrales (BID N°2862/OC-AR)	310.837.433	223.250.062	0	0	534.087.500	58,2%	41,8%	0,0%	0,0%	100,0%
57	327	68	1	1	51	Ampliación y Mejoramiento de Paradas de Buses Urbanos	258.126.733	423.585.658	784.422.310	486.903.133	1.933.039.640	13,4%	21,9%	40,6%	24,2%	100,0%
57	327	68	1	2	51	Renovación Integral de Terminales de Buses de Larga y Medio Distancia	4.578.873.750	3.150.000.000	3.600.000.000	384.626.210	11.713.500.000	39,1%	26,9%	30,7%	3,3%	100,0%
57	327	68	1	4	51	Desarrollo de Transporte Público Ecuatorial en Centros Urbanos	2.682.142.767	2.700.000.000	2.076.857.238	0	7.459.000.000	36,0%	36,2%	27,8%	0,0%	100,0%
57	327	68	1	5	51	Desarrollo e implementación de Movilidad Integral Sostenible	1.743.840.096	9.810.000.000	6.930.000.000	3.241.359.904	21.725.000.000	8,0%	45,2%	31,9%	14,9%	100,0%
57	327	68	2	1	51	Desconsolidación de Transporte de Carga en Centros no Urbanos	1.743.123.369	4.500.000.000	4.500.000.000	2.285.876.617	13.029.000.000	13,4%	34,5%	34,5%	17,5%	100,0%
57	327	91	0	14	51	Reparación, Mejoras y Equipamiento Puerto Formosa	30.000.000	245.000.000	23.960.000	0	298.960.000	10,0%	82,0%	8,0%	0,0%	100,0%
57	327	91	0	31	51	Acorchamiento Escalera Norte Puerto Quequén, Provincia de Buenos Aires	5.000.000	560.000.000	338.802.400	0	903.802.400	0,6%	62,0%	37,5%	0,0%	100,0%
57	327	91	0	46	51	Ampliación del Muelle Pesquero del Puerto de Rawson, Provincia de Chubut	5.000.000	245.000.000	20.000.000	0	270.000.000	1,9%	90,7%	7,4%	0,0%	100,0%
57	327	91	0	55	51	Reconversión Puerto Diamante, Provincia de Entre Ríos	5.000.000	33.000.000	96.960.000	0	134.960.000	3,7%	24,5%	71,8%	0,0%	100,0%
57	327	91	0	63	51	Reconversión Muelle Puerto de Concepción del Uruguay, Provincia de Entre Ríos	30.000.000	81.420.000	24.240.000	0	135.660.000	22,1%	60,0%	17,9%	0,0%	100,0%
57	327	91	0	84	51	Reconstrucción Muelle de Barcazas, Muelle de Cargas Generales y Otras Complementarias en Puerto Ibsay, Provincia de Entre Ríos	30.000.000	210.000.000	39.960.000	0	279.960.000	10,7%	75,0%	14,3%	0,0%	100,0%
57	327	91	1	7	51	Refuncionalización Sede Central de la Subsecretaría de Puertos y Vías Navegables, Otras Dependencias de la Subsecretaría de Puertos Vías Navegables y Marina Mercante	2.000.000	26.810.000	1.677.920	0	30.487.920	6,6%	87,9%	5,5%	0,0%	100,0%
57	327	91	1	8	51	Dragado de Readecuación y Mantenimiento Riacho Barranqueras	25.010.000	194.990.000	0	0	220.000.000	11,4%	88,6%	0,0%	0,0%	100,0%
57	327	91	1	9	51	Reparación y Adecuación Puerto La Paz - Miriquez	5.000.000	17.640.000	2.560.000	0	25.200.000	19,8%	70,0%	10,2%	0,0%	100,0%
57	327	91	1	10	51	Reconversión Muelles Transporte Vecinal Fronterizo, Provincia de Misiones	5.000.000	245.000.000	20.000.000	0	270.000.000	1,9%	90,7%	7,4%	0,0%	100,0%

1/.

Congreso de la Nación



27591



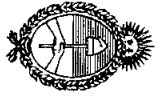
Handwritten signatures and initials

Planillas Anexas al Artículo 11

CONTRATACIÓN DE OBRAS DE INVERSIÓN CON INCIDENCIA EN EJERCICIOS FUTUROS																
JURISDICCIÓN	SERVICIO	PROGRAMA	SUBPROGRAMA	PROYECTO	OBRA	OBRA DE INVERSIÓN	IMPORTE A DEVENGAR (en pesos)					AVANCE (en porcentaje)				
							2021	2022	2023	RESTO	TOTAL	2021	2022	2023	RESTO	TOTAL
57	327	91	1	11	51	Reconversión Muelles Transporte Vecinal Fronterizo, Provincia de Formosa	5.000.000	245.000.000	20.000.000	0	270.000.000	1,0%	90,7%	7,4%	0,0%	100,0%
57	327	91	1	12	51	Reparación y Mantenimiento Portuario, Provincia de Santa Cruz	50.000.000	220.000.000	0	0	270.000.000	18,5%	81,5%	0,0%	0,0%	100,0%
57	327	91	1	13	51	Construcción Frente Alraque, Reconstrucción, Reparación y Mantenimiento Portuario, Rosario, Provincia de Santa Fe	5.000.000	1.190.000.000	425.000.000	0	1.620.000.000	0,3%	73,5%	26,2%	0,0%	100,0%
57	327	91	1	14	51	Reparación y Mantenimiento Portuario, Ushuaia, Provincia de Tierra del Fuego	10.000.000	244.865.380	0	0	254.865.380	3,9%	86,1%	0,0%	0,0%	100,0%
57	327	91	1	15	51	Reparación de Estructuras en Muelle Alimente Storni	30.000.000	360.000.000	130.000.000	0	520.000.000	5,8%	69,2%	25,0%	0,0%	100,0%
57	327	91	1	16	51	Refitamiento y Desagueos de Arterfactos Navales	50.000.000	175.000.000	25.000.000	0	250.000.000	20,0%	70,0%	10,0%	0,0%	100,0%
57	669	16	0	25	51	Construcción de Edificio de Servicio de Salvamento y Extinción de Incendio - Aeropuerto de Jujuy	4.991.040	55.228.222	0	0	60.219.270	8,3%	91,7%	0,0%	0,0%	100,0%
57	669	16	0	26	51	Construcción de Edificio de Servicio de Salvamento y Extinción de Incendio - Aeropuerto de Paraná	4.175.000	6.557.630	0	0	10.732.630	38,9%	61,1%	0,0%	0,0%	100,0%
57	669	16	0	27	51	Construcción de Edificio de Servicio de Salvamento y Extinción de Incendio - Aeropuerto de Tucumán	6.738.000	6.557.630	0	0	13.295.630	50,7%	49,3%	0,0%	0,0%	100,0%
57	669	16	0	28	51	Construcción de Edificio de Servicio de Salvamento y Extinción de Incendio - Aeropuerto de Salta	14.584.720	62.646.790	0	0	97.231.520	15,0%	65,0%	0,0%	0,0%	100,0%
57	673	16	0	1	51	Reconstrucción Edificio La Boca - Sede Central	27.786.000	107.214.000	0	0	135.000.000	20,6%	79,4%	0,0%	0,0%	100,0%
64	106	16	0	11	51	Restauración de Talleres y Edificios (Etapa 2), Instituto Nacional del Agua, Ezeiza, Provincia de Buenos Aires	9.518.000	2.000.000	0	0	11.518.000	82,6%	17,4%	0,0%	0,0%	100,0%
64	106	16	0	12	51	Restauración Sistema de Seguridad, Predio Instituto Nacional del Agua, Ezeiza, Provincia de Buenos Aires	7.500.000	2.500.000	0	0	10.000.000	75,0%	25,0%	0,0%	0,0%	100,0%
64	106	16	0	13	51	Restauración y Puesta en Valor de Edificio Centro Regional Litoral, Instituto Nacional del Agua, Santa Fe, Provincia de Santa Fe	3.000.000	2.000.000	0	0	5.000.000	60,0%	40,0%	0,0%	0,0%	100,0%
64	364	20	0	14	51	Ejecución de Obras de Equipamiento de Software y Hardware para Conectividad	11.000.000	210.430.000	0	0	221.430.000	5,0%	95,0%	0,0%	0,0%	100,0%
64	364	20	0	15	51	Ejecución de Obras de Adquisición de Equipamiento de Unidades de Frontera	3.000.000	58.040.870	0	0	61.040.870	4,9%	95,1%	0,0%	0,0%	100,0%
64	364	06	0	4	51	Ampliación de las Redes de Instrumental Sísmico - Etapa 4	8.930.000	9.000.000	8.000.000	0	26.930.000	33,2%	33,4%	33,4%	0,0%	100,0%
64	364	72	0	10	51	Restauración y Puesta en Valor de la Biblioteca Popular de Paraná, Provincia de Entre Ríos	3.000.000	26.779.400	0	0	29.779.400	10,1%	89,9%	0,0%	0,0%	100,0%

1/

Congreso de la Nación



27591

"2020 - Año del General Manuel Belgrano"




[Handwritten signatures and initials]

Planillas Anexas al Artículo 11

CONTRATACIÓN DE OBRAS DE INVERSIÓN CON INCIDENCIA EN EJERCICIOS FUTUROS																
SUBDIRECCIÓN	SERVICIO	PROGRAMA	SUBPROGRAMA	PROYECTO	OBRA	OBRA DE INVERSIÓN	IMPORTE A DEVENGAR (en pesos)					AVANCE (en porcentaje)				
							2021	2022	2023	RESTO	TOTAL	2021	2022	2023	RESTO	TOTAL
64	364	72	0	78	51	Ampliación y Puesta en Valor de la Unidad Turística del Complejo Chapadmalal	37.500,00	150.000,00	100.000,00	0	287.500,00	13,0%	52,2%	34,8%	0,0%	100,0%
64	364	72	0	79	51	Restauración, Puesta en Valor y Actualización Tecnológica del Auditorio Presidente Perón	10.000,00	90.000,00	0	0	100.000,00	10,0%	90,0%	0,0%	0,0%	100,0%
64	364	72	0	80	51	Conformación de Platos Integrales de Derechos Humanos en los Sitios de Memoria Predio Ex-ESMA	10.000,00	90.000,00	0	0	100.000,00	10,0%	90,0%	0,0%	0,0%	100,0%
64	364	72	0	83	51	Ejecución de Obras de Infraestructura Social del Ciudadano y Equipamiento Urbano Recreativo	1.022.000,00	15.422.500,00	0	0	20.444.500,00	5,0%	95,0%	0,0%	0,0%	100,0%
64	364	72	0	84	51	Puesta en Valor y Refuncionalización de la Estación del Ferrocarril Mitre	17.359,50	500.000,00	500.000,00	0	1.017.359,50	1,7%	48,1%	48,1%	0,0%	100,0%
64	364	72	0	85	51	Construcción Polideportivo Hurlingham	15.000,00	135.000,00	0	0	150.000,00	10,0%	90,0%	0,0%	0,0%	100,0%
64	364	72	0	86	51	Construcción de Centros de Interpretación Ambiental - ACUMAR	2.500,00	42.500,00	0	0	45.000,00	5,6%	84,4%	0,0%	0,0%	100,0%
64	364	72	0	87	51	Construcción de Asilo en el Barrio 21-24 - ACUMAR	1.500,00	20.500,00	0	0	22.000,00	6,8%	93,2%	0,0%	0,0%	100,0%
64	364	72	0	88	51	Restauración Y Refuncionalización de la Unidad Turística Embalse	20.000,00	150.000,00	150.000,00	0	320.000,00	6,3%	48,9%	46,9%	0,0%	100,0%
64	364	72	0	93	51	Puesta en Valor y Refuncionalización del Edificio del Correo de la Ciudad de Santa Fe, Provincia de Santa Fe	10.000,00	122.922,75	0	0	132.922,75	7,5%	92,5%	0,0%	0,0%	100,0%
64	364	72	0	98	51	Restauración Fachada del Banco Nacional de Desarrollo	9.020,74	30.069,15	0	0	39.089,90	23,1%	76,9%	0,0%	0,0%	100,0%
64	364	72	1	70	51	Restauración y Puesta en Valor del Monumento Histórico Nacional Iglesia de San Pedro González Telmo	8.100,00	71.000,00	0	0	79.100,00	10,2%	89,8%	0,0%	0,0%	100,0%
64	364	72	1	87	51	Restauración y Puesta en Valor del Museo Nacional Estancia Jesuítica de Jesús María	12.000,00	30.000,00	0	0	42.000,00	28,6%	71,4%	0,0%	0,0%	100,0%
64	364	72	9	85	51	Construcción de Complejos Penitenciarios Modulares - Plan de Infraestructura Penitenciaria, Provincia de Buenos Aires	400.000,00	7.840.000,00	14.160.000,00	0	22.400.000,00	1,8%	35,0%	63,2%	0,0%	100,0%
64	364	72	9	87	51	Construcción de Alcaldías en Municipios - Plan de Infraestructura Penitenciaria, Provincia de Buenos Aires	300.000,00	5.880.000,00	10.620.000,00	0	16.800.000,00	1,8%	35,0%	63,2%	0,0%	100,0%
64	364	72	9	88	51	Construcción de Nuevas Unidades Residenciales - Plan de Infraestructura Penitenciaria	147.000,00	5.867.970,60	5.720.970,60	0	11.735.941,20	1,3%	50,0%	48,7%	0,0%	100,0%
64	364	72	9	89	51	Construcción de Nuevas Unidades Residenciales - Plan de Infraestructura Penitenciaria	98.000,00	3.911.980,40	3.813.980,40	0	7.823.960,80	1,3%	50,0%	48,7%	0,0%	100,0%
64	364	72	12	63	51	Restauración y Puesta en Valor del Centro Recreativo Boedo Genjós	60.000,00	80.000,00	6.000,00	0	166.000,00	48,2%	48,2%	3,6%	0,0%	100,0%

11.

Congreso de la Nación



27591

"2020 - Año del General Manuel Belgrano"



Handwritten signatures and initials:
 [Signature]
 [Signature]
 [Signature]
 [Signature]

Planillas Anexas al Artículo 11

CONTRATACIÓN DE OBRAS DE INVERSIÓN CON INCIDENCIA EN EJERCICIOS FUTUROS																
AUTORIDAD	SERVICIO	PROGRAMA	SUBPROGRAMA	PROYECTO	OBRA	OBRA DE INVERSIÓN	IMPORTE A DEVENGAR (en pesos)					AVANCE (en porcentaje)				
							2021	2022	2023	RESTO	TOTAL	2021	2022	2023	RESTO	TOTAL
64	364	72	12	66	51	Plan Integral de Restauración y Refuncionalización del Aaño Unzué, Mar del Plata, Provincia de Buenos Aires	15.000.000	935.000.000	0	0	950.000.000	1,6%	98,4%	0,0%	0,0%	100,0%
64	364	72	16	53	51	Restauración y Puesta en Valor de la ex Penitenciaría "San Martín", Provincia de Córdoba	20.000.000	150.000.000	100.000.000	0	270.000.000	7,4%	55,6%	37,0%	0,0%	100,0%
64	364	73	2	46	51	Construcción de 10 Radares Meteorológicos Argentinos - Etapa III	80.000.000	1.200.000.000	1.740.000.000	0	3.000.000.000	2,0%	40,0%	58,0%	0,0%	100,0%
64	604	16	6	88	51	TFO: Ruta Nacional Nº 242; Tramo: Las Lajas-Límite Chde Paso de Pino Hachado; Secc: Km. 0,00 (Empalme Ruta Nacional Nº40) - Km. 58,84 (Paso de Pino Hachado)	7.336.764	92.663.234	30.000.000	0	120.000.000	6,1%	68,9%	25,0%	0,0%	100,0%
64	604	16	6	89	51	Ruta Nacional Nº 003-251; Tramo: San Antonio Oeste Ruta Nacional Nº251 - Empalme Ruta Provincial Secundaria Nº81/ Empalme Ruta Nacional Nº22 - Empalme Ruta Nacional Nº3 San Antonio Oeste; Sección Km. 1139,17 (Empalme Ruta Nacional Nº251) - Km. 1180,00 // Km. 0,00 (Empalme Ruta Nacional Nº22)	10.138.016	102.360.777	171.739.200	0	284.238.000	3,6%	36,0%	60,4%	0,0%	100,0%
64	604	16	6	90	51	Ruta Nacional Nº 3; Tramo: Empalme Ruta Provincial Secundaria 61 - Límite Río Negro/Chubut; Sección: Km. 1180,00 - Km. 1304,31	6.725.369	103.274.633	220.000.000	0	330.000.000	2,0%	31,3%	66,7%	0,0%	100,0%
64	604	16	6	91	51	Ruta Nacional Nº 40; Tramo: Límite Chubut/Río Negro - Límite Río Negro/Neuquén; Sección: Km. 1911,69 - Km. 2056,04	24.455.881	375.544.113	200.000.000	0	600.000.000	4,1%	62,6%	33,3%	0,0%	100,0%
64	604	16	6	93	51	Convenio TFO- Ruta A-B-003; Tramo: Empalme Ruta Nacional Nº 3 - Ea. Ma. Lukka / Empalme Ruta Nacional Nº 3 - Límite con Chile/ Hito 1 - San Sebastián; Sección: Km.0,00 - Km. 80,20 // Km. 0,00 - Km. 69,88 // Km. 2673,05 - Km. 2786,29	11.616.546	83.383.459	0	0	95.000.000	12,2%	87,6%	0,0%	0,0%	100,0%
64	604	16	6	94	51	Ruta Nacional Nº 60; Tramo: Tinogasta - La Gruta; Sección: Km. 1324,22 - Km. 1547,49	17.246.879	174.172.089	50.373.438	0	241.792.500	7,1%	72,0%	20,8%	0,0%	100,0%
64	604	16	6	95	51	Ruta Nacional Nº 9; Tramo: Tumbaya - La Quilica; Sección: Km.1752,23 - Km.1971,62	9.170.957	178.329.043	112.500.000	0	300.000.000	3,1%	59,4%	37,5%	0,0%	100,0%
64	604	16	6	96	51	Ruta Nacional Nº 40; Tramo: Molinos-Abra de Acay; Sección: Km. 4454,00 - Km. 4601,00	11.616.546	178.383.459	95.000.000	0	285.000.000	4,1%	62,6%	33,3%	0,0%	100,0%
64	604	16	6	97	51	Ruta Nacional Nº 40; Tramo: Abra de Acay- S.Antonio de Los Cobres; Sección: Km. 4601,00 - Km. 4630,87; Ruta Nacional Nº 51; Tramo: Campo Quijano-Límite con Chile; Sección: Km. 21,89 - Km. 289,10	20.152.369	309.459.616	164.806.000	0	494.418.000	4,1%	62,6%	33,3%	0,0%	100,0%
64	604	16	12	20	51	Ruta Nacional Nº 237; Tramo: Piedra del Águila - Collón Cura; Sección: Km. 1498,20 (Ea. Corral de Piedra) - Km. 1519,60	42.364.474	254.598.026	0	0	296.962.500	14,3%	85,7%	0,0%	0,0%	100,0%
64	604	16	12	21	51	Ruta Nacional Nº 40; Tramo: Zapala - Las Lajas; Sección: Km. 2423,31 - Km. 2482,21	20.176.106	144.823.899	0	0	165.000.000	12,2%	87,8%	0,0%	0,0%	100,0%
64	604	16	12	22	51	Ruta Nacional Nº 40; Tramo: Las Lajas - Chos Malal; Sección: Km. 2506,00 - Km. 2551,00; Km. 2554,00 - Km. 2565,00	18.953.312	136.046.689	0	0	155.000.000	12,2%	87,8%	0,0%	0,0%	100,0%
64	604	16	12	23	51	Ruta Nacional Nº 40; Tramo: Las Lajas - Chos Malal; Sección: Km. 2565,00 - Km. 2622,00	14.673.532	105.326.469	0	0	120.000.000	12,2%	87,8%	0,0%	0,0%	100,0%
64	604	16	12	24	51	Ruta Nacional Nº 25; Tramo: Las Plumas - Paso de Indios; Sección: Km. 234,12 - Km. 313,52	44.508.644	449.479.469	126.996.875	0	623.985.000	7,1%	72,0%	20,8%	0,0%	100,0%
64	604	16	12	25	51	Ruta Nacional Nº 3; Tramo: Límite Río Negro/Chubut - Puerto Madryn; Sección: Km. 1354,57 - Km. 1394,50	26.290.079	296.209.822	0	0	322.500.000	8,2%	81,8%	0,0%	0,0%	100,0%

11.

Handwritten text: Congreso de la Nación



27591

"2020 - Año del General Manuel Belgrano"




Handwritten signatures and initials:
 - *Carmona*
 - *Castro*

Reglas Anexas al Artículo 11

CONTRATACIÓN DE OBRAS DE INVERSIÓN CON INCIDENCIA EN EJERCICIOS FUTUROS																
JURISDICCIÓN	SERVICIO	PROGRAMA	SUBPROGRAMA	PROYECTO	OBRA	OBRA DE INVERSIÓN	IMPORTE A DEVENGAR (en pesos)					AVANCE (en porcentaje)				
							2021	2022	2023	RESTO	TOTAL	2021	2022	2023	RESTO	TOTAL
64	604	16	12	26	51	Ruta Nacional N° 1940; Tramo: Empalme Ruta Provincial N° 6 - Empalme Ruta Nacional N° 40 (Ex Ruta Nacional N° 258); Sección Km. 200,06 (Empalme Ruta Provincial N° 6) - Km. 246,59 (Puente sobre Río Chubut)	22.957,12	218.426,87	0	0	241.384,00	9,5%	90,5%	0,0%	0,0%	100,0%
64	604	16	12	27	51	Ruta Nacional N° 3; Tramo: Límite Chubut/Santa Cruz - Caleta Olivia; Sección: Prog. Km. 1855,91 - Prog. Km. 1871,10, Prog. Km. 1876,30 - Prog. Km. 1809,00	38.004,87	228.398,12	0	0	266.403,00	14,3%	85,7%	0,0%	0,0%	100,0%
64	604	16	12	25	51	Ruta Nacional N° 003; Tramo: Tolhuén - Kosovo; Sección: Km. 2949,94 - Km. 2974,42	12.472,50	140.527,49	0	0	153.000,00	8,2%	91,8%	0,0%	0,0%	100,0%
64	604	16	12	30	51	Ruta Nacional N° 35; Tramo: Límite con Buenos Aires - Bernasconi; Sección: Km. 125 - Km. 146	24.455,88	275.544,11	0	0	300.000,00	8,2%	91,8%	0,0%	0,0%	100,0%
64	604	16	12	31	51	Ruta Nacional N° 35; Tramo: Embajador Marini; Sección: Km. 463 - Km. 485	18.341,91	131.658,08	0	0	150.000,00	12,2%	87,8%	0,0%	0,0%	100,0%
64	604	16	12	38	51	Ruta Nacional N° 86; Tramo: Empalme Ruta Nacional N° 95 - Empalme Ruta Provincial N° 26; Sección: Km. 1488,95 - Km. 1547	27.887,78	425.173,01	0	0	452.860,80	6,1%	93,9%	0,0%	0,0%	100,0%
64	604	16	12	37	51	Ruta Nacional N° 86; Tramo: San Martín 2 - Empalme Ruta Provincial N° 26; Sección: Km. 1547 - Km. 1609	16.062,87	246.961,20	0	0	262.724,08	6,1%	93,9%	0,0%	0,0%	100,0%
64	604	16	12	39	51	Ruta Nacional N° 1136; Tramo: Concepción - Famalá; Sección: Km. 758,50 - Km. 778,90	8.448,28	50.771,71	0	0	59.220,00	14,3%	85,7%	0,0%	0,0%	100,0%
64	604	16	12	40	51	Ruta Nacional N° 16; Tramo: Telavara - El Galpón; Sección: Km. 574,33 - Km. 661,00	33.912,97	203.807,02	0	0	237.720,00	14,3%	85,7%	0,0%	0,0%	100,0%
64	604	16	12	41	51	Ruta Nacional N° 16; Tramo: Joaquín Víctor González - Empalme Ruta Nacional N° 904; Sección: Km. 681,00 - Km. 707,25	51.584,76	310.009,23	0	0	361.594,00	14,3%	85,7%	0,0%	0,0%	100,0%
64	604	16	12	42	51	Ruta Nacional N° 52; Tramo: Empalme Ruta Provincial N° 70 - Límite con Chilo; Sección: Km. 194,02 - Km. 257,06	23.850,78	143.336,21	0	0	167.187,00	14,3%	85,7%	0,0%	0,0%	100,0%
64	604	16	12	43	51	Rutas Nacionales N° 9, 40, 52 y 86; Provincia de Jujuy	38.958,49	294.125,59	14.481,91	0	347.568,00	11,2%	84,6%	4,2%	0,0%	100,0%
64	604	16	12	44	51	Ruta Nacional N° 52; Tramo: Susques - Empalme Ruta Provincial N° 70; Sección: Km. 135,89 - Km. 257,06	17.027,71	261.477,28	0	0	278.505,00	6,1%	93,9%	0,0%	0,0%	100,0%
64	604	16	12	45	51	Ruta Nacional N° 52; Tramo: Límite con Salta - Susques; Sección: Km. 125,00 - Km. 135,89	7.806,31	119.873,68	0	0	127.680,00	6,1%	93,9%	0,0%	0,0%	100,0%
64	604	16	12	46	51	Ruta Nacional N° 52; Tramo: Límite con Salta - Susques; Sección: Km. 113,44 - Km. 125,00	7.370,72	113.184,73	0	0	120.555,46	6,1%	83,9%	0,0%	0,0%	100,0%
64	604	16	12	47	51	Ruta Nacional N° 1136; Tramo: Concepción - Famalá; Sección: Km. 735,52 - Km. 758,55	5.502,57	84.497,42	0	0	90.000,00	6,1%	93,9%	0,0%	0,0%	100,0%
64	604	16	12	48	51	Ruta Nacional N° 9; Tramo: Río Yala - Volcán; Sección: Km. 1705,75 - Km. 1732,56	39.863,09	449.136,90	0	0	489.000,00	8,2%	91,8%	0,0%	0,0%	100,0%
64	604	16	12	49	51	Ruta Nacional N° 16; Tramo: Límite Chico - Monte Quemado	7.336,76	172.663,23	0	0	180.000,00	4,1%	95,9%	0,0%	0,0%	100,0%

11.


Congreso de la Nación



27591



"2020 - Año del General Manuel Belgrano"



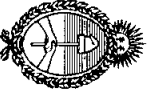
[Handwritten signatures and initials]

Planillas Anexas al Artículo 11

CONTRATACIÓN DE OBRAS DE INVERSIÓN CON INCIDENCIA EN EJERCICIOS FUTUROS																
JURISDICCIÓN	SERVICIO	PROGRAMA	SUBPROGRAMA	PROYECTO	OBRA	OBRA DE INVERSIÓN	IMPORTE A DEVENGAR (en pesos)					AVANCE (en porcentaje)				
							2021	2022	2023	RESTO	TOTAL	2021	2022	2023	RESTO	TOTAL
64	604	16	12	50	51	Ruta Nacional N° 12, Tramo: Limite con Entre Rios - A. Espinola	6.725.369	158.274.633	0	0	165.000.000	4,1%	95,9%	0,0%	0,0%	100,0%
64	604	16	12	51	51	Ruta Nacional N° 14, Tramo: Cuyes Grande - Virasoro	6.725.369	158.274.633	0	0	165.000.000	4,1%	95,9%	0,0%	0,0%	100,0%
64	604	16	12	52	51	Ruta Nacional N° 127, Tramo: Limite con Entre Rios - Empalme Ruta Nacional N°14	6.725.369	158.274.633	0	0	165.000.000	4,1%	95,9%	0,0%	0,0%	100,0%
64	604	16	12	55	51	Ruta Nacional N° 178, Tramo: Limite con Santa Fe - Villa Elvira, Sección: Km. 46,000 - Km. 146,70	3.668.383	176.331.611	0	0	180.000.000	2,0%	98,0%	0,0%	0,0%	100,0%
64	604	16	12	56	51	Ruta Nacional N° 1-V-09, Tramo: Empalme A006 - Carcarañá, Sección: Km. 310,74 - 354,23	12.472.502	140.527.498	0	0	153.000.000	8,2%	91,8%	0,0%	0,0%	100,0%
64	604	16	12	57	51	Ruta Nacional N° 1-V-09, Tramo: Carcarañá - Tortugas, Sección: Km. 354,23 - 419,27	23.233.092	261.766.908	0	0	285.000.000	8,2%	91,8%	0,0%	0,0%	100,0%
64	604	16	12	58	51	Ruta Nacional N° 156, Tramo: San Francisco - Las Varillas, Sección: Km.34,000 - Km. 76,000	6.052.833	290.947.167	0	0	297.000.000	2,0%	98,0%	0,0%	0,0%	100,0%
64	604	16	12	59	51	Ruta Nacional N° 1-V-09, Tramo: Villa María - Jaimes Creek, Sección: Km. 559,00 - Km. 593	3.668.383	176.331.611	0	0	180.000.000	2,0%	98,0%	0,0%	0,0%	100,0%
64	604	16	12	60	51	Ruta Nacional N° 60, Tramo: Dean Funes - Quilino, Sección: Km. 823,05 - Km. 851,00	3.668.383	176.331.611	0	0	180.000.000	2,0%	98,0%	0,0%	0,0%	100,0%
64	604	16	12	61	51	Ruta Nacional N° 40, Tramo: Limite con Mendoza/Neuquén - Empalme Ruta Provincial N° 221, Sección: Km. 2740,59 - Km. 2776,66	46.337.189	332.607.820	0	0	378.945.000	12,2%	87,8%	0,0%	0,0%	100,0%
64	604	16	12	62	51	Ruta Nacional N° 146, Tramo: Limite con San Luis/Mendoza - Monte Comán, Sección: Km. 221,52 - Km. 278,00	43.248.64	259.911.609	0	0	303.160.250	14,3%	65,7%	0,0%	0,0%	100,0%
64	604	16	12	63	51	Ruta Nacional N° 79, Tramo: Limite con San Luis/La Rioja - Ulapes, Sección: Km. 40,49 - Km. 67,975	20.379.909	229.620.091	0	0	250.000.000	8,2%	91,8%	0,0%	0,0%	100,0%
64	604	16	12	64	51	Ruta Nacional N° 36, Tramo: Bazam - Limite con Catamarca, Sección: Km. 480,33 - Km. 508,02	21.398.90	153.601.099	0	0	175.000.000	12,2%	87,8%	0,0%	0,0%	100,0%
64	604	16	12	65	51	Ruta Nacional N° 38, Tramo: Limite con Córdoba/San Luis - Empalme Ruta Nacional N° 79 - Charrical, Sección: Km. 211,58 - Km. 287,11	23.477.85	216.522.349	0	0	240.000.000	9,8%	80,2%	0,0%	0,0%	100,0%
64	604	16	12	66	51	Ruta Nacional N° 40, Tramo: Limite Mendoza/San Juan - V.A. Madre Agua, Sección: Km. 3377,83 - Km. 3401	5.502.57	264.497.425	0	0	270.000.000	2,0%	98,0%	0,0%	0,0%	100,0%
64	604	16	12	67	51	Ruta Nacional N° 40, Tramo: Aden Cuirige - Tucumán, Sección: Km. 3550,48 - Km. 3575,34	4.585.479	220.414.521	0	0	225.000.000	2,0%	98,0%	0,0%	0,0%	100,0%
64	604	16	12	68	51	Ruta Nacional N° 141, Tramo: Limite La Rioja/San Juan - Marzyes, Sección: Km. 81,96 - 108,14	3.974.082	191.025.918	0	0	195.000.000	2,0%	98,0%	0,0%	0,0%	100,0%
64	604	16	12	70	51	Ruta Nacional N° 153, Tramo: Empalme Ruta Nacional N° 40 - Podemel, Sección: Km. 74,31 - Km. 75,46	3.209.833	154.290.167	0	0	157.500.000	2,0%	98,0%	0,0%	0,0%	100,0%

11.

Congreso de la Nación



27591





Erwin
Coetz

Planillas Anexas al Artículo 1°

CONTRATACIÓN DE OBRAS DE INVERSIÓN CON INCIDENCIA EN EJERCICIOS FUTUROS																
JURISDICCION	SERVICIO	PROGRAMA	SUBPROGRAMA	PROYECTO	OBRA	OBRA DE INVERSIÓN	IMPORTE A DEVENGAR (en pesos)					AVANCE (en porcentaje)				
							2021	2022	2023	RESTO	TOTAL	2021	2022	2023	RESTO	TOTAL
64	604	16	12	71	51	Ruta Nacional N° 007, Tramo: Empalme Ruta Nacional N° 168 - Santa Fe Entrada, Sección: Km. 0,00 - 14,4	1.834,19	88.165,80	0	0	90.000,00	2,0%	96,0%	0,0%	0,0%	100,0%
64	604	16	12	73	51	Ruta Nacional N° 151, Tramo: Acceso Cpoletti - Limite La Pampa, Sección: Km. 3,30 - Km. 150,18.	18.341,91	281.658,06	0	0	300.000,00	6,1%	93,9%	0,0%	0,0%	100,0%
64	604	16	12	75	51	Ruta Nacional N° 151, Tramo: Limite con Rio Negro - Empalme Ruta Nacional N° 143, Sección: Km.150,18 - Km.315,75	13.756,43	211.243,56	0	0	225.000,00	6,1%	93,9%	0,0%	0,0%	100,0%
64	604	16	13	1	51	Ruta Nacional N° 3, Tramo: Coronel Dorrego - Empalme Ruta Nacional N° 1V03 - Pje. El Triángulo, Sección: Km. 590,15 - Km. 669,70	11.616,54	178.383,45	95.000,00	0	285.000,00	4,1%	62,6%	33,3%	0,0%	100,0%
64	604	16	13	2	51	Ruta Nacional N° 78, Tramo: Empalme Ruta Nacional N° 40 - Limite La Rioja/Catamarca, Sección: Km. 0,00 - Km. 81,15	5.665,81	87.001,05	115.833,33	0	208.499,99	2,7%	41,7%	55,6%	0,0%	100,0%
64	604	16	13	3	51	Convenio TFO, Ruta Nacional N° 76, Tramo: Vachina - Limite con Chile, Sección: Km. 179,59 - Km. 377,21	6.113,97	52.219,36	41.866,66	0	100.000,00	6,1%	52,2%	41,7%	0,0%	100,0%
64	604	16	13	4	51	Ruta Nacional N° 188, Tramo: Empalme Ruta Nacional N° 33 - Intersección Ruta Nacional N° 35, Sección: Km. 360,950 - Km. 478,900, Provincias de Buenos Aires y La Pampa	38.496,63	347.249,36	0	0	383.746,00	9,5%	90,5%	0,0%	0,0%	100,0%
64	604	16	13	5	51	Ruta Nacional N° 188, Tramo: San Nicolás - Pergamino, Sección: Km. 2,00 - Km. 71,87	16.928,90	161.071,09	0	0	178.000,00	9,5%	90,5%	0,0%	0,0%	100,0%
64	604	16	13	7	51	Ruta Nacional N° 188, Tramo: Junín - Villegas, Sección: Km. 163,900 - 360,950	19.713,42	187.564,58	0	0	207.278,00	9,5%	90,5%	0,0%	0,0%	100,0%
64	604	16	21	10	51	Ruta Nacional N° A001 - Acceso Sudeste - Sección: Prog. 40,02 - Prog. 46,62. Triángulo de Bernal - Prox Calle Debenedetti - Avellaneda	27.512,87	122.487,12	0	0	150.000,00	18,3%	81,7%	0,0%	0,0%	100,0%
64	604	16	21	11	51	Ruta Nacional N° 205/226, Tramo: Seladillo - Bolívar, Sección: Km. 168,56 - Km. 317,41 y Tramo: Olavarría - Bolívar, Sección: Km. 300,00 - Km. 404,50	35.076,43	333.736,80	0	0	368.813,24	9,5%	90,5%	0,0%	0,0%	100,0%
64	604	16	22	10	51	Ruta Nacional N° 148, Tramo: Limite San Luis/Córdoba - Villa Dolores, Sección: Km. 925,000 - Km., 866,600	7.363,26	113.070,09	0	0	120.433,36	6,1%	93,9%	0,0%	0,0%	100,0%
64	604	16	24	10	51	Ruta Nacional N° 146, Tramo: Limite San Luis/Mendoza - Monte Comán, Sección: Km. 278,00 - Km. 336,80,	21.398,90	328.601,09	0	0	350.000,00	6,1%	93,9%	0,0%	0,0%	100,0%
64	604	16	24	11	51	Repavimentación Parcial, Ruta Nacional N° 40, Tramo: Luján de Cuyo - Mendoza AVN R.N.N°7, Sección: 3272,41 - 3278,83	24.807,07	178.064,82	0	0	202.872,00	12,2%	87,8%	0,0%	0,0%	100,0%
64	604	16	24	12	51	Fresado y Restitución de Calzada - Restitución de Banquinas, Ruta Nacional N° 7, Tramo: San Martín - Mendoza Princ. Sup., Sección: 1011,49 - 1036,43	14.231,89	276.734,57	58.193,33	0	349.160,00	4,1%	79,3%	16,7%	0,0%	100,0%
64	604	16	24	13	51	Calzadas Principales (Refuerzo), Ruta Nacional N° 40, Tramo: Jocotí - Limite Mendoza/San Juan, Sección: 3323,17 - 3377,88	11.703,05	227.565,69	143.561,25	0	382.830,00	3,1%	59,4%	37,5%	0,0%	100,0%
64	604	16	24	14	51	Fresado y Restitución en Calzada - Restitución de Banquinas, Ruta Nacional N° 40, Tramo: Bardas Blancas - Matarque, Sección: 2937,27 - 2947,8	10.815,86	136.604,14	0	0	147.420,00	7,3%	92,7%	0,0%	0,0%	100,0%
64	604	16	24	15	51	Fresado y Restitución de Calzada, Ruta Nacional N° 40, Tramo: Tunuyán - Aichoris, Sección: 3226,13 - 3245,62	12.511,93	192.133,06	0	0	204.645,00	6,1%	93,9%	0,0%	0,0%	100,0%

11.

Congreso de la Nación



27594

17 JUN 2020



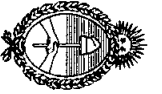
Handwritten signatures and initials:
De la Cruz
De la Cruz

Planilla Anexa al Artículo 11

CONTRATACIÓN DE OBRAS DE INVERSIÓN CON INCIDENCIA EN EJERCICIOS FUTUROS																
JURISDICCIÓN	SERVICIO	PROGRAMA	SUBPROGRAMA	PROYECTO	OBRA	OBRA DE INVERSIÓN	IMPORTE A DEVENGAR (en pesos)					AVANCE (en porcentaje)				
							2021	2022	2023	RESTO	TOTAL	2021	2022	2023	RESTO	TOTAL
64	604	16	24	16	51	Fresado y Restitución en Calzada Ascendente - Restitución de Benquínas, Ruta Nacional Nº 40, Tramo: Anhoris - Luján de Cuyo, Sección: 3245,62 - 3272,41	12.898,72	250.815,34	17.580,93	0	281.295,00	4,6%	89,2%	6,3%	0,0%	100,0%
64	604	16	24	17	51	Ruta Nacional Nº 0143, Tramo: San Rafael (Salida) - Piedritas, Sección: Km. 533,61 - Km. 565,56	14.436,10	103.622,24	0	0	118.058,35	12,2%	87,8%	0,0%	0,0%	100,0%
64	604	16	27	1	51	Red de Mantenimiento 7° Distrito - Santa Fe - Malla A (M07A)	14.673,53	45.326,46	0	0	60.000,00	24,5%	75,5%	0,0%	0,0%	100,0%
64	604	16	27	10	51	Ruta Nacional Nº 1V09, Tramo: Cañada de Gomez Entrada y Salida, Sección: Km. 375,27 - Km. 379,00	10.140,87	100.435,12	0	0	110.576,00	9,2%	80,8%	0,0%	0,0%	100,0%
64	604	16	28	10	51	Ruta Nacional Nº 79 , Tramo: Limite San Luis/La Rioja - Ukapes, Sección: Km. 69,02 - Km. 86,42	14.799,60	227.262,39	0	0	242.062,00	6,1%	93,9%	0,0%	0,0%	100,0%
64	604	16	28	11	51	Ruta Nacional Nº 79 , Tramo: Empalme Ruta Nacional Nº 141 - Santa Rita Ruta Provincial Nº 31, Sección: Km.137,10 - Km.170,67	15.284,62	109.715,07	0	0	125.000,00	12,2%	87,8%	0,0%	0,0%	100,0%
64	604	16	28	12	51	Ruta Nacional Nº 0076, Tramo: Empalme Ruta Nacional Nº 150 - Empalme Ruta Nacional Nº 40, Sección: Km. 33,66-Km. 40,66 y Km. 75,83-Km.112,74	11.269,27	142.330,72	0	0	153.600,00	7,3%	92,7%	0,0%	0,0%	100,0%
64	604	16	28	13	51	Ruta Nacional Nº 0141, Tramo: Empalme Ruta Nacional Nº 79 - Chepes, Sección: Km.1,31 - Km.29,65	7.552,29	95.385,30	0	0	102.937,60	7,3%	92,7%	0,0%	0,0%	100,0%
64	604	16	32	1	51	Red de Mantenimiento 12° Distrito - Neuquén - Malla A (M12A)	14.673,53	45.326,46	0	0	60.000,00	24,5%	75,5%	0,0%	0,0%	100,0%
64	604	16	32	10	51	Fresado y Restitución de Calzada Ascendente - Restitución de Benquínas, Ruta Nacional Nº 0237, Tramo: Piedra del Aguila - Confluencia, Sección: Km. 1481,80 (Empalme Ruta Provincial Nº 27) - Km. 1498,20 (Ea. Corral de Piedra (D))	7.714,99	97.440,20	0	0	105.155,20	7,3%	92,7%	0,0%	0,0%	100,0%
64	604	16	35	10	51	Obra de Conservación Mejorativa de Trabajos de Bacheo y Carpetines, Ruta Nacional Nº 0040, Tramo: Empalme R.N. Nº 26 - Los Tamariscos, Sección: Km. 1432,59 - Km. 1466,00	9.087,35	114.892,44	0	0	123.896,80	7,3%	92,7%	0,0%	0,0%	100,0%
64	604	16	35	1	51	Red de Mantenimiento 15° Distrito - Misiones - Malla A (M15A)	14.673,53	45.326,46	0	0	60.000,00	24,5%	75,5%	0,0%	0,0%	100,0%
64	604	16	36	10	51	Obra de Conservación Mejorativa - Bacheo y Microplomerado, Ruta Nacional Nº 0009, Tramo: Limite Córdoba/Santiago del Estero - Rio Saladillo, Sección: (Km.910,00 - Km. 931,00)	9.156,28	115.643,71	0	0	124.800,00	7,3%	92,7%	0,0%	0,0%	100,0%
64	604	16	36	11	51	Obra de Conservación Mejorativa - Bacheo y Microplomerado, Ruta Nacional Nº 0009, Tramo: Limite Córdoba/Santiago del Estero - Rio Saladillo, Sección: (Km.931,00 - Km. 969,00)	9.156,28	115.643,71	0	0	124.800,00	7,3%	92,7%	0,0%	0,0%	100,0%
64	604	16	38	1	51	Red de Mantenimiento 18° Distrito - Chaco - Malla A (M18A)	33.848,12	112.986,67	0	0	146.834,80	23,1%	76,9%	0,0%	0,0%	100,0%
64	604	16	40	1	51	Red de Mantenimiento 20° Distrito - Rio Negro - Malla A (M20A)	14.673,53	45.326,46	0	0	60.000,00	24,5%	75,5%	0,0%	0,0%	100,0%
64	604	16	40	10	51	Conservación Mejorativa - Bacheo y Carpetines, Ruta Nacional Nº 0022, Tramo: Chifloro - General Roca, Sección: (Km.1080,50 - Km.1137,50)	28.043,56	86.626,43	0	0	114.670,00	24,5%	75,5%	0,0%	0,0%	100,0%
64	604	16	40	11	51	Fresado, Ejecución de Carpetines, Bacheo y Construcción de Calzada de N°. Ruta Nacional Nº 0022, Tramo: Limite La Pampa - Chifloro, Empalme Ruta Nacional Nº 152 Sección: Km.857,16 - Km.1.050,00	10.238,83	129.316,36	0	0	139.555,20	7,3%	92,7%	0,0%	0,0%	100,0%

11.

Handwritten text: Congreso de la Nación



27591






Handwritten signatures and initials:
 - A large signature on the left.
 - "C. Olivari" written vertically.
 - "C. Olivari" written horizontally.

Planillas Anexas al Artículo 11

CONTRATACIÓN DE OBRAS DE INVERSIÓN CON INCIDENCIA EN EJERCICIOS FUTUROS																
JURISDICCIÓN	SERVICIO	PROGRAMA	SUBPROGRAMA	PROYECTO	OBRA	OBRA DE INVERSIÓN	IMPORTE A DEVENGAR (en pesos)					AVANCE (en porcentaje)				
							2021	2022	2023	RESTO	TOTAL	2021	2022	2023	RESTO	TOTAL
64	604	16	42	1	51	Red de Mantenimiento 22° Distrito - Formosa - Malla A (M22A)	14.673.532	45.326.460	0	0	60.000.000	24,5%	75,5%	0,0%	0,0%	100,0%
64	604	16	42	10	51	Ruta Nacional N° 95, Tramo: Empalme Ruta Nacional N° 81 - Empalme Ruta Nacional N° 86, Sección: Km. 1347,22 - Km. 1410,39	15.900.970	244.174.980	0	0	260.075.950	6,1%	93,9%	0,0%	0,0%	100,0%
64	604	16	42	11	51	Ruta Nacional N° 95, Tramo: Limite d'Chaco - Empalme Ruta Nacional N° 81, Sección: Km. 1268,31 - Km. 1347,22	21.846.000	332.395.597	0	0	354.041.597	6,1%	93,9%	0,0%	0,0%	100,0%
64	604	16	43	10	51	Convenio TFO, Ruta Nacional N° 0003/004/0281/0288/0293	102.714.720	457.285.276	0	0	560.000.000	18,3%	81,7%	0,0%	0,0%	100,0%
64	604	16	44	10	51	Sistema Modular Ruta Nacional N° 3 Tramo San Sebastián - Tolhuin/Complementaria I San Sebastián - Limite con Chile	5.237.636	273.179.030	235.583.330	0	514.000.000	1,0%	53,1%	45,8%	0,0%	100,0%
64	604	16	45	9	51	Señalamiento Horizontal, Rutas Nacionales, Provincias Santa Fe, Corrientes, Misiones y Entre Ríos	77.618.050	783.841.907	226.700.000	0	1.088.160.000	7,1%	72,0%	20,8%	0,0%	100,0%
64	604	16	45	10	51	Señalamiento Horizontal, Rutas Nacionales, Provincias Tucumán, Salta, Jujuy, Catamarca, Chaco y Formosa	74.459.750	751.946.620	217.475.417	0	1.043.882.000	7,1%	72,0%	20,8%	0,0%	100,0%
64	604	16	45	11	51	Señalamiento Horizontal, Rutas Nacionales, Provincias Chubut, Río Negro, Santa Cruz y Tierra del Fuego Antártida e Islas del Atlántico Sur y localidad de Bahía Blanca	87.863.670	887.308.950	256.624.370	0	1.231.797.000	7,1%	72,0%	20,8%	0,0%	100,0%
64	604	16	45	12	51	Señalamiento Horizontal, Rutas Nacionales, Provincias Buenos Aires, Mendoza, Neuquén, San Luis y La Pampa	76.936.890	776.962.880	224.710.417	0	1.078.610.000	7,1%	72,0%	20,8%	0,0%	100,0%
64	604	16	45	13	51	Señalamiento Horizontal, Rutas Nacionales, Provincias Córdoba, La Rioja, San Juan y Santiago del Estero	75.554.810	763.005.430	220.673.750	0	1.059.234.000	7,1%	72,0%	20,8%	0,0%	100,0%
64	604	22	15	81	51	Remodelación Ruta Provincial N° 6, Tramo: Intersección con la Ruta Nacional N° 12, Provincia Buenos Aires.	12.291.000	59.505.950	0	0	71.796.950	17,1%	82,9%	0,0%	0,0%	100,0%
64	604	26	3	28	51	Malla 105 - Ruta Nacional N° 0003, Tramo: Ruta Provincial N° 47 - Comandante Luis Piedrabuena, Provincia de Santa Cruz (CAF S/N)	1.905.120	1.268.174.880	1.016.064.000	0	2.286.144.000	0,1%	55,5%	44,4%	0,0%	100,0%
64	604	26	4	19	51	Malla 535 - Ruta Nacional N° 0012, Tramo: Empalme Ruta Provincial N° 25 - Intersección Ruta Nacional N° 123 y Ruta Nacional N° 0123, Tramo: Empalme Ruta Provincial N° 27 - Intersección Ruta Nacional N° 12 (BID N°3050)	281.176.150	839.538.000	0	0	1.120.714.150	25,1%	74,9%	0,0%	0,0%	100,0%
64	604	26	4	72	51	Malla 137 - Ruta Nacional N° 0151, Provincia de La Pampa	122.279.430	827.720.560	140.000.000	0	1.090.000.000	11,2%	75,9%	12,8%	0,0%	100,0%
64	604	26	4	80	51	Malla 235 - Ruta Nacional N° 11009, Provincia de Santa Fe	98.068.100	703.931.890	130.000.000	0	932.000.000	10,5%	75,5%	13,9%	0,0%	100,0%
64	604	26	4	84	51	Malla 408D - Ruta Nacional N° 0157, Tramo: Acceso Frías - Intersección Ruta Provincial N° 329, Provincia de Tucumán	10.259.240	535.090.750	1.132.650.000	0	1.678.000.000	0,6%	31,9%	67,5%	0,0%	100,0%
64	604	26	4	96	51	Malla 131 - Ruta Nacional N° 0237, Tramo: Intersección Ruta Provincial N° 27 - Puente A° Limay Chico y Ruta Nacional N° 0234, Tramo: Intersección Ruta Nacional N° 40 - Intersección Ruta Nacional N° 237 (CAF S/N)	1.462.500	1.314.787.500	1.316.250.000	0	2.632.500.000	0,1%	49,9%	50,0%	0,0%	100,0%
64	604	26	4	97	51	Malla 304 - Ruta Nacional N° 0038, Tramo: Limite Córdoba - Intersección Ruta Nacional N° 79 y Ruta Nacional N° 0079, Tramo: Intersección R.L.N. N° 38 - Intersección Ruta Nacional N° 60, Provincias de La Rioja (CAF S/N)	842.400	1.346.997.500	1.516.320.000	0	2.864.160.000	0,0%	47,0%	52,8%	0,0%	100,0%

11.

Handwritten text: Congreso de la Nación



27591

"2020 - Año del General Manuel Belgrano"



Emery
Cabrera

Plan/Anexo al Artículo 11

CONTRATACIÓN DE OBRAS DE INVERSIÓN CON INCIDENCIA EN EJERCICIOS FUTUROS																
JURISDICCIÓN	SERVICIO	PROGRAMA	SUBPROGRAMA	PROYECTO	OBRA	OBRA DE INVERSIÓN	IMPORTE A DEVENGAR (en pesos)					AVANCE (en porcentaje)				
							2021	2022	2023	RESTO	TOTAL	2021	2022	2023	RESTO	TOTAL
64	604	26	4	98	51	Malla 104 - Ruta Nacional N° 0143, Tramo: El Carancho - Empalme Ruta Provincial N° 20 (Checharramendi) y Ruta Nacional N° 0152, Tramo: Empalme Ruta Nacional N° 35 - El Carancho, Provincia de La Pampa	146.922.40	1.174.760.59	1.081.377.000	0	2.403.060.000	6,1%	48,9%	45,0%	0,0%	100,0%
64	604	26	5	1	51	Malla 340 - Ruta Nacional N° 0141, Provincia de San Juan	98.068.106	703.931.894	130.000.000	0	932.000.000	10,5%	75,5%	13,9%	0,0%	100,0%
64	604	26	5	11	51	Malla 408A - Ruta Nacional N° 0060, Tramo: Límite Córdoba - Empalme Ruta Nacional N° 157 y Ruta Nacional N° 0157, Tramo: Intersección Ruta Nacional N° 60, Fmas. Provincia de Catamarca (CAF S/N)	4.740,08	2.049.295.255	1.106.019.029	0	3.160.054.389	0,1%	64,9%	35,0%	0,0%	100,0%
64	604	26	5	27	51	Malla 441 - Ruta Nacional N° 0038, Tramo: Inicio Circunvalación Catamarca - Límite Catamarca/Tucumán, Provincia de Catamarca (CAF S/N)	1.597,58	765.244,89	511.228,320	0	1.278.070,800	0,1%	59,9%	40,0%	0,0%	100,0%
64	604	26	5	29	51	Malla 632 - Ruta Nacional N° 0040 - Ruta Nacional N° 40 Tramo: Est. La Paulina - Empalme R.N.N° 259 y R.N.N° 259, Tramo: Empalme R.N.N° 40, Cinco Esquinas Provincia de Chubut	23.110,81	638.389,18	1.228.500,000	0	1.890.000,000	1,2%	33,8%	65,0%	0,0%	100,0%
64	604	26	5	36	51	Malla 513C - Ruta Nacional N° 0012, Tramo: Acceso Galarza - Intersección Ruta Provincial N° 32, Provincia de Entre Ríos (CAF S/N)	2.545,009	1.296.955,000	211.600,000	0	1.481.200,000	0,2%	85,5%	14,3%	0,0%	100,0%
64	604	26	5	46	51	Malla 133 - Ruta Nacional N° 0040, Tramo: Ruta Nacional N° 234 - Ruta Nacional N° 231, Provincia de Neuquén	92.089,139	849.290,87	941.380,000	0	1.882.760,000	4,9%	45,1%	50,0%	0,0%	100,0%
64	604	26	5	58	51	Malla 406 - Ruta Nacional N° 34 y 50 - San Pedro de Jujuy Km. 1195,8 - Empalme Ruta Nacional N° 50 Km. 1329,12 y Empalme Ruta Nacional N° 34 Km.0 Límite con Bolivia Km. 7397,730,734	1.029,618,695	0	0	0	1.377.549,450	25,2%	74,8%	0,0%	0,0%	100,0%
64	604	26	5	77	51	Malla 205 - Ruta Nacional N° 0022, Tramo: Empalme Ruta Nacional N° 3, Límite La Pampa/Río Negro, Provincia de Buenos Aires (CAF S/N)	1.803,754	1.080.446,259	1.082.250,000	0	2.164.500,000	0,1%	49,9%	50,0%	0,0%	100,0%
64	604	26	5	80	51	Malla 209C - Ruta Nacional N° 0095, Tramo: Tostado - Límite Santa Fe/Chaco, Provincia de Santa Fe	94.332,175	934.264,525	1.114.313,200	0	2.142.910,000	4,4%	43,6%	52,0%	0,0%	100,0%
64	604	26	5	84	51	Malla 503 A - Ruta Nacional N° 14, Tramo: A° Cuay Grande (Km. 860,83) - Límite Corrientes/Misiones (Km.783,71), Provincia de Corrientes (CAF S/N)	664,125	701.410,875	664,125,000	0	1.366.200,000	0,0%	51,3%	48,6%	0,0%	100,0%
64	604	26	5	85	51	Malla Ruta Nacional N° 0130, Tramo: Ruta Nacional N° 14 - Ruta Nacional N° 15, Provincia de Entre Ríos	12.206,544	638.655,959	1.347.837,500	0	1.996.500,000	0,6%	31,9%	67,5%	0,0%	100,0%
64	604	26	5	86	51	Malla Ruta Nacional N° 1V38, Tramo: Alberdi - Famaillá, Provincia de Tucumán	9.194,342	479.548,683	1.015.081,665	0	1.503.824,689	0,6%	31,9%	67,5%	0,0%	100,0%
64	604	26	5	87	51	Malla Ruta Nacional N° 0011, Tramo: Timbúes - Santa Fe (A007), Provincia de Santa Fe	68.905,400	917.233,049	1.361.810,240	0	2.347.948,689	2,9%	39,1%	58,0%	0,0%	100,0%
64	604	26	5	88	51	Malla Ruta Nacional N° 11B - Ruta Nacional N° 0011, Tramo: Santa Fe (A007) - Crespo (R.P.N° 39), Provincia de Santa Fe	70.730,025	941.521,504	1.397.871,169	0	2.410.122,698	2,9%	39,1%	58,0%	0,0%	100,0%
64	604	26	5	89	51	Malla Ruta Nacional N° 11C - Ruta Nacional N° 0011, Tramo: Crespo (R.P.N° 39) - Avelleda (R.P.N° 31), Provincia de Santa Fe	73.132,888	973.507,117	1.445.360,000	0	2.492.000,000	2,9%	39,1%	58,0%	0,0%	100,0%
64	604	26	5	90	51	Malla Ruta Nacional N° 11D - Ruta Nacional N° 0011, Tramo: Avelleda (Ruta Provincial N° 31) - Resistencia (Ruta Nacional N° 16), Provincia de Santa Fe	52.891,949	704.070,149	1.045.328,600	0	1.802.290,698	2,9%	39,1%	58,0%	0,0%	100,0%
64	604	26	5	91	51	Malla Ruta Nacional N° 188A - Ruta Nacional N° 0188, Tramo: San Nicolás (Ruta Nacional N° 6) - Junín (Ruta Nacional N° 7), Provincia de Buenos Aires	14.337,254	747.787,739	1.582.875,000	0	2.345.000,000	0,6%	31,9%	67,5%	0,0%	100,0%

11.

Congreso de la Nación



27591

"2020 - Año del General Manuel Belgrano"



Handwritten signatures and initials on the left side of the page.

PlanBases Anexos al Artículo 11

CONTRATACIÓN DE OBRAS DE INVERSIÓN CON INCIDENCIA EN EJERCICIOS FUTUROS																
JURISDICCIÓN	SERVICIO	PROGRAMA	SUBPROGRAMA	PROYECTO	OBRA	OBRA DE INVERSIÓN	IMPORTE A DEVENGAR (en pesos)					AVANCE (en porcentaje)				
							2021	2022	2023	RESTO	TOTAL	2021	2022	2023	RESTO	TOTAL
64	604	26	5	92	51	Malla Ruta Nacional Nº 188B - Ruta Nacional Nº 0186, Tramo: Junín (Ruta Nacional Nº 7) - Gral. Villegas (Ruta Nacional Nº 33), Provincia de Buenos Aires	14.268.91	744.222.81	1.575.328.965	0	2.333.820.696	0,6%	31,9%	67,5%	0,0%	100,0%
64	604	26	5	93	51	Malla Ruta Nacional Nº 189C - Ruta Nacional Nº 0188, Tramo: Gral. Villegas (Ruta Nacional Nº 33) - Reñelco (Ruta Nacional Nº 35), Provincia de Buenos Aires	12.413.29	647.439.24	1.370.482.956	0	2.030.315.490	0,6%	31,9%	67,5%	0,0%	100,0%
64	604	26	5	94	51	Malla Ruta Nacional Nº 205/296 - Ruta Nacional Nº 0226, Tramo: Olavarría (Ruta Provincial Nº 76) - Bolívar (Ruta Provincial Nº 65) y Ruta Nacional Nº 0205, Tramo: Salabado (Ruta Provincial Nº 51) - Bolívar (Ruta Provincial Nº 65)	15.278.00	671.910.387	1.395.200.572	0	2.082.389.060	0,7%	32,3%	67,0%	0,0%	100,0%
64	604	26	5	95	51	Malla Ruta Nacional Nº 38A - Ruta Nacional Nº 0038, Tramo: Villa Carlos Paz - Cruz del Eje, Provincia de Córdoba	5.638.45	709.085.36	1.590.836.870	0	2.305.560.686	0,2%	30,8%	69,0%	0,0%	100,0%
64	604	26	5	96	51	Malla Ruta Nacional Nº 3F - Ruta Nacional Nº 0003, Tramo: Trelew - Matelina, Provincia de Chubut	45.322.989	934.254.489	1.867.920.215	0	2.647.506.693	1,7%	35,3%	63,0%	0,0%	100,0%
64	604	26	5	97	51	Malla Ruta Nacional Nº 3G - Ruta Nacional Nº 0003, Tramo: Metelina - Ruta Provincial Nº 39, Provincia de Chubut	41.210.800	849.488.97	1.516.596.910	0	2.437.296.680	1,7%	35,3%	63,0%	0,0%	100,0%
64	604	26	5	98	51	Malla Ruta Nacional Nº 3H - Ruta Nacional Nº 0003, Tramo: Caleta - Tres Cerros, Provincia de Santa Cruz	42.215.153	870.274.36	1.553.705.175	0	2.466.198.694	1,7%	35,3%	63,0%	0,0%	100,0%
64	604	26	6	7	51	Malla 114 - Ruta Nacional Nº 0040, Tramo: Límite Chubut/Río Negro - Límite Río Negro/Neuquén, Provincias de Río Negro (CAF S/N)	5.358.75	686.391.25	815.000.000	0	1.506.750.000	0,4%	45,6%	54,1%	0,0%	100,0%
64	604	26	6	8	51	Malla 130 - Ruta Nacional Nº 0040, Tramo: Ranconada - Zapala, Provincia de Neuquén (CAF S/N)	1.608.75	1.070.891.25	815.100.000	0	1.887.600.000	0,1%	56,7%	43,2%	0,0%	100,0%
64	604	26	6	10	51	Malla 205 - Ruta Nacional Nº 0178, Tramo: Pergamino - Acceso Las Rosas (Ruta Provincial Nº 65), Provincias de Buenos Aires y Santa Fe (CAF S/N)	5.359.37	934.015.625	1.001.260.000	0	1.940.625.000	0,3%	48,1%	51,6%	0,0%	100,0%
64	604	26	6	11	51	Malla 212 - Ruta Nacional Nº 0035, Tramo: Límite La Pampa/Córdoba - Ruta Nacional Nº 8, Provincia de Córdoba (CAF S/N)	5.390.625	1.015.234.375	1.088.750.000	0	2.109.375.000	0,3%	48,1%	51,6%	0,0%	100,0%
64	604	26	6	12	51	Malla 232 - Rutas Nacional Nº 0186, Tramo: Cruce F.C.G. Manuel Belgrano - Acceso Túnel Subterráneo y Ruta Nacional Nº A007, Tramo: Empalme Ruta Nacional Nº 168 - Empalme Av. Blas Parera (Ruta Nacional Nº 11), Provincia de Santa Fe (CAF S/N)	5.200.85	843.369.15	1.066.200.000	0	1.914.770.000	0,3%	44,0%	55,7%	0,0%	100,0%
64	604	26	6	14	51	Malla 313B - Ruta Nacional Nº 0040, Tramo: Ruta Nacional Nº 143 (Pareditas) - Tunuyán y Ruta Nacional Nº 0143, Tramo: San Rafael - Ruta Nacional Nº 40, Provincia de Mendoza (CAF S/N)	1.679.50	1.006.020.979	1.007.700.480	0	2.015.400.960	0,1%	49,9%	50,0%	0,0%	100,0%
64	604	26	6	15	51	Malla 401A - Ruta Nacional Nº 0068, Tramo: Empalme Ruta Nacional Nº 40 - Acceso a Talampaya y Ruta Nacional Nº 0040, Tramo: Límite Salta/Tucumán - San Carlos (Queque Salta/Dársena), Provincia de Salta (CAF S/N)	2.783.67	1.228.509.915	894.035.129	0	2.123.342.910	0,1%	57,8%	42,1%	0,0%	100,0%
64	604	26	6	16	51	Malla 401B - Ruta Nacional Nº 0068, Tramo: Talampaya - Río Ancho (Pie) y Ruta Nacional Nº 0051, Tramo: Aeropuerto El Aybel - Campo Quijano, Provincia de Salta (CAF S/N)	1.769.625	942.030.375	1.061.775.000	0	2.005.575.000	0,1%	47,0%	52,9%	0,0%	100,0%
64	604	26	6	18	51	Malla 434 - Ruta Nacional Nº 0034, Tramo: Empalme Ruta Nacional Nº 50 - Límite Internacional c/Bolivia, Provincia de Salta (CAF S/N)	5.196.80	629.563.20	782.200.000	0	1.416.960.000	0,4%	44,4%	55,2%	0,0%	100,0%
64	604	26	6	20	51	Malla 505 - Ruta Nacional Nº 0061, Tramo: Ruta Nacional Nº 11 - Ruta Nacional Nº 95, Provincia de Formosa (CAF S/N)	6.223.000	713.377.000	887.000.000	0	1.605.600.000	0,3%	44,4%	55,2%	0,0%	100,0%
64	604	26	6	22	51	Malla 531 - Ruta Nacional Nº 0086, Tramo: Ruta Nacional Nº 11 - Villa Gral. Garmes, Provincia de Formosa (CAF S/N)	5.215.000	687.785.000	855.000.000	0	1.548.000.000	0,3%	44,4%	55,2%	0,0%	100,0%

11.

Congreso de la Nación



27591

"2020 - Año del General Manuel Belgrano"



Handwritten signatures and initials:
 - A signature that appears to be "Carrizosa"
 - The initials "Cels"

Plan/es Anexas al Artículo 11

CONTRATACIÓN DE OBRAS DE INVERSIÓN CON INCIDENCIA EN EJERCICIOS FUTUROS																
JURISDICCIÓN	SERVICIO	PROGRAMA	SUBPROGRAMA	PROYECTO	OBRA	OBRA DE INVERSIÓN	IMPORTE A DEVENGAR (en pesos)					AVANCE (en porcentaje)				
							2021	2022	2023	RESTO	TOTAL	2021	2022	2023	RESTO	TOTAL
64	604	26	6	23	51	Malla 539 - Ruta Nacional Nº 0014, Tramo: Campo Grande - Empalme Ruta Provincial Nº 20 (Gramado), Provincia de Misiones (CAF S/N)	5.205.000	655.795.000	615.000.000	0	1.476.000.000	0,4%	44,4%	55,2%	0,0%	100,0%
64	604	26	6	24	51	Malla 635 - Ruta Nacional Nº 0040, Tramo: Río Mayo - Empalme Ruta Nacional Nº 26 y Ruta Nacional Nº 0026, Tramo: Dñn. Sarmiento - Ruta Nacional Nº 40, Provincia de Chubut (CAF S/N)	5.000.000	862.245.000	729.360.000	0	1.516.625.000	0,3%	54,6%	45,1%	0,0%	100,0%
64	604	26	6	27	51	Malla 603 - Ruta Nacional Nº 0003, Tramo: San Sebastián - Tolhuán, Provincia de Tierra del Fuego (CAF S/N)	584.544	934.690.226	888.511.038	0	1.823.785.810	0,0%	51,2%	48,7%	0,0%	100,0%
64	604	26	6	28	51	Malla 236 - Rutas: Ruta Nacional I V05, Tramo: Bell Ville - Pflar - Provincia de Córdoba	27.512.872	872.487.123	1.350.000.000	0	2.250.000.000	1,2%	38,8%	60,0%	0,0%	100,0%
64	604	26	6	29	51	Malla 432 - Ruta Nacional Nº 9, Tramo: Empalme Ruta Nacional Nº 52- Acceso a La Guaiaca - Prov. Jujuy (CAF S/N)	822.500	986.177.500	893.000.000	0	1.880.000.000	0,0%	52,5%	47,5%	0,0%	100,0%
64	604	26	6	30	51	Malla 404 - Ruta Nacional Nº 9, Tramo: Vaquero - Yata - Prov. Jujuy (CAF S/N)	614.750	982.985.250	934.420.000	0	1.918.020.000	0,0%	51,3%	48,7%	0,0%	100,0%
64	604	26	6	32	51	Malla 108B - Ruta Nacional Nº 0022, Tramo: Río Colorado - Km.1050 (Chimpas) y Ruta Nacional Nº 0250, Tramo: Ruta Nacional Nº 22 - Pomona, Provincia de Río Negro	73.960.379	934.118.366	1.008.078.745	0	2.016.157.450	3,7%	46,3%	50,0%	0,0%	100,0%
64	604	40	11	5	51	Construcción de Autopistas, Rutas Seguras, Rehabilitación, Mantenimiento, Operación y Financiación de Rutas Nacionales Nº 9, A008, AD12, 1V11, 34, 11 y 193 - Corredor E	2.256.712.830	6.499.781.056	10.866.175.579	0	19.722.649.465	11,4%	33,0%	55,6%	0,0%	100,0%
64	604	40	11	6	51	Construcción de Autopistas, Rutas Seguras, Rehabilitación, Mantenimiento, Operación y Financiación de Rutas Nacionales Nº 9 y 33 - Corredor F	1.802.339.247	4.753.857.079	7.795.245.688	0	14.351.442.000	12,6%	33,1%	54,3%	0,0%	100,0%
64	604	40	11	8	51	Construcción de Autopistas, Rutas Seguras, Rehabilitación, Mantenimiento, Operación y Financiación de Rutas Nacionales Nº 34, 38, 66, 1V55 y A016 - Corredor H	1.044.559	1.755.441	200.000	0	3.000.000	34,8%	58,5%	6,7%	0,0%	100,0%
64	604	40	11	9	51	Construcción de Autopistas, Rutas Seguras, Rehabilitación, Mantenimiento, Operación y Financiación de Rutas Nacionales Nº 33, 229 y 252 - Red de Accesos a Bahía Blanca	1.044.559	1.755.441	200.000	0	3.000.000	34,8%	58,5%	6,7%	0,0%	100,0%
64	604	40	11	11	51	Construcción de Autopistas, Rutas Seguras, Rehabilitación, Mantenimiento, Operación y Financiación de Ruta Nacional Nº 3, 205, Acceso Sur a Buenos Aires	1.689.025.113	4.639.885.517	7.637.401.230	0	13.960.309.860	12,1%	33,2%	54,7%	0,0%	100,0%
64	604	42	10	3	52	Autopista del Buen Ayre. Obra complementaria en Tramo 1 de la Autopista: Construcción de Distribuidor en Acceso al B° 20 de Junio y Obras Falta	25.678.688	471.321.319	203.000.000	0	700.000.000	3,7%	67,3%	29,0%	0,0%	100,0%
64	604	42	10	6	52	Autopista Ruta Nacional Nº 19 San Francisco - Córdoba - Tramo: San Francisco - Córdoba Sección: San Francisco - Cañada Jeanmaire (BID 3636-OC/AR)	1.746.633.014	1.702.967.189	1.313.216.339	0	4.762.816.540	36,7%	35,8%	27,6%	0,0%	100,0%
64	604	42	10	6	53	Autopista Ruta Nacional Nº 19 San Francisco - Córdoba - Tramo: San Francisco - Córdoba Sección: Arroyito - Río Primero (Subsección 1) (BID 3636-OC/AR)	1.753.536.767	1.709.698.349	1.700.418.289	0	5.163.653.400	34,0%	33,1%	32,9%	0,0%	100,0%
64	604	42	10	11	52	Construcción de colectoras en la Autopista Ruta Nacional Nº 34, Tramo Empalme Ruta Nacional Nº 19 - Empalme Ruta Provincial Nº 13 y Variante de Rafaela, Provincia: Santa Fé.	4.891.177	463.108.823	332.000.000	0	800.000.000	0,6%	57,9%	41,5%	0,0%	100,0%
64	604	42	10	18	54	Autopista Ruta Nacional Nº 7 Luján - Junín, Tramo: Luján - San Andrés de Giles - Construcción Colectoras Falta	4.279.781	405.220.229	290.500.000	0	700.000.000	0,6%	57,9%	41,5%	0,0%	100,0%
64	604	42	10	18	55	Autopista Ruta Nacional Nº 7 Luján - Junín, Tramo: San Andrés de Giles - Chacabuco - Construcción Colectoras Falta	4.891.177	463.108.823	332.000.000	0	800.000.000	0,6%	57,9%	41,5%	0,0%	100,0%

11.

Vertical text: Congreso de la Nación



27591

10/11/20

"2020 - Año del General Manuel Belgrano"



Adel
Adel
Adel

PlanBás Anexos al Artículo 11

CONTRATACIÓN DE OBRAS DE INVERSIÓN CON INCIDENCIA EN EJERCICIOS FUTUROS																
JURISDICCIÓN	SERVICIO	PROGRAMA	SUBPROGRAMA	PROYECTO	OBRA	OBRA DE INVERSIÓN	IMPORTE A DEVENGAR (en pesos)					AVANCE (en porcentaje)				
							2021	2022	2023	RESTO	TOTAL	2021	2022	2023	RESTO	TOTAL
							64	604	42	10	20	52	Autopista Ruta Nacional Nº 8 Pilar - Pergamino Tramo: 2A Sección: A* Grivas (Km.78,13) - A* de Giles (Km.104,37). Construcción de Colectores y Obras Faltantes	3.056.898	289.443.014	207.500.000
64	604	42	10	20	53	Autopista Ruta Nacional Nº 8 Pilar - Pergamino Tramo: 2A Sección: A* Grivas (Km.78,13) - A* de Giles (Km.104,37). Construcción de Distribuidor Acceso Sur a San Antonio de Areco	9.904.634	188.095.369	252.000.000	0	450.000.000	2,2%	41,8%	56,0%	0,0%	100,0%
64	604	42	10	20	54	Autopista Ruta Nacional Nº 8 Pilar - Pergamino Tramo: 3 - Construcción de Colectoras y Obras Faltantes	4.278.788	405.220.229	290.500.000	0	700.000.000	0,6%	57,9%	41,5%	0,0%	100,0%
64	604	42	10	20	55	Autopista Ruta Nacional Nº 8 Pilar - Pergamino Tramo: 4 - Construcción de Colectoras y Obras Faltantes	4.891.177	359.108.829	436.000.000	0	800.000.000	0,6%	44,9%	54,5%	0,0%	100,0%
64	604	42	10	21	51	Autopista Ruta Nacional Nº 8 Rio Cuarto - Hahnberg	119.565.020	649.574.433	1.018.764.555	0	1.787.904.000	6,7%	36,3%	57,0%	0,0%	100,0%
64	604	42	10	24	51	Autopista Ruta Nacional Nº 33 Rulino - San Eduardo	280.318.843	1.513.789.835	1.655.257.540	0	3.449.366.220	8,1%	43,9%	48,0%	0,0%	100,0%
64	604	42	10	25	51	Corredor Ruta Nacional Nº 11 Resistencia - Formosa: Autovía Ruta Nacional Nº 11 Tramo: Límite d'Chaco (Km.1.103,16) - Empalme Ruta Nacional Nº 81 (Km.1.184,38). Sección: Km.1.103,16 - Km.1.119,50.	88.877.771	349.186.329	125.720.560	0	563.564.650	15,7%	62,0%	22,3%	0,0%	100,0%
64	604	42	10	25	52	Corredor Ruta Nacional Nº 11 Resistencia - Formosa: Autovía Ruta Nacional Nº 11; Tramo: Límite d'Chaco (Km.1.103,16) - Empalme Ruta Nacional Nº 81 (Km.1.184,38). Sección: Km.1.119,50 - Km.1.140,00	69.260.921	272.713.005	98.192.835	0	440.166.760	15,7%	62,0%	22,3%	0,0%	100,0%
64	604	42	10	31	59	Corredor NOA: Ruta Nacional Nº 34: Empalme R.N. Nº 65 - Acceso Norte a San Pedro de Jujuy - Grupo 2 (BIRF 8810)	841.960.300	4.148.610.775	1.354.203.300	0	6.344.774.360	13,3%	65,4%	21,3%	0,0%	100,0%
64	604	42	10	31	59	Corredor NOA: Obras Faltantes: AU: Ruta Nacional Nº 65 Y 1V66 - Sección 2: Límite Salta/Jujuy - Intersección Ruta Nacional Nº 66* - Grupo 1 Lote 2 (BIRF 8810)	1.218.248.280	2.586.314.429	730.679.729	0	4.545.242.440	26,8%	57,1%	16,1%	0,0%	100,0%
64	604	42	10	31	60	Corredor NOA: Ruta Nacional Nº 34. Tramo: Grupo 4 - Autopista. Variante Güemes/Acceso al Centro Multimodal de Transferencia de Cargas y Logística en Güemes (BIRF 8810)	147.459.538	4.102.481.520	271.026.552	0	4.520.967.610	3,3%	90,7%	6,0%	0,0%	100,0%
64	604	42	10	31	61	Corredor NOA: Autopista Ruta Nacional Nº 65 Acceso a Saffa - San Pedro de Jujuy - Intersección Ruta Nacional Nº 1V66 - Intersección Ruta Nacional Nº 9 GRUPO 3 (BIRF 8810)	322.173.892	2.111.621.109	0	0	2.433.795.000	13,2%	86,8%	0,0%	0,0%	100,0%
64	604	42	10	41	51	Sistema Cristo Redentor: Autopista Ruta Nacional Nº 7 Tramo: Ruta Nacional Nº 40 - Aguas de Pizarro (BID Nº4652)	72.800.000	1.682.200.000	151.686.870	0	1.906.686.870	3,8%	88,2%	8,0%	0,0%	100,0%
64	604	42	10	43	52	Autopista Ruta Nacional Nº 3 Comodoro Rivadavia - Caleta Olivia - Obras Faltantes; Tramo: Comodoro Rivadavia - Caleta Olivia Sección: Km. 1867,00 - Km. 1908,60 (Caleta Olivia) 239.514.960	1.438.620.180	1.086.864.849	0	0	2.765.000.000	8,7%	52,0%	39,3%	0,0%	100,0%
64	604	42	10	43	53	Autopista Ruta Nacional Nº 3 Comodoro Rivadavia - Caleta Olivia - Obras Faltantes; Tramo: Comodoro Rivadavia - Caleta Olivia Sección: Avenida Circunvalación Caleta Olivia	7.453.588	327.801.000	680.688.410	0	1.015.923.000	0,7%	32,3%	67,0%	0,0%	100,0%
64	604	42	10	43	54	Autopista Ruta Nacional Nº 3 Comodoro Rivadavia - Caleta Olivia - Obras Faltantes Tramo: Comodoro Rivadavia - Caleta Olivia Sección: Rada Tilly (Km.1843,30) - Km.1817	207.087.500	1.243.653.719	938.499.688	0	2.389.240.900	8,7%	52,1%	39,3%	0,0%	100,0%
64	604	42	10	44	51	Construcción de Autopista en Variante Ruta Nacional Nº 68. Tramo: Chicoana - Saffa (BID S/N)	6.525.000	1.624.725.000	1.631.250.000	0	3.262.500.000	0,2%	49,8%	50,0%	0,0%	100,0%
64	604	42	10	45	51	Construcción de Autopista en Variante Ruta Nacional Nº 158. Tramo: Ruta Nacional Nº 9 - Ruta Provincial Nº 2. Sección: Intercambiador con AU0009 - Intercambiador Ruta Provincial Nº 2	22.810.180	1.007.565.725	2.716.709.210	0	3.747.185.120	0,6%	26,9%	72,5%	0,0%	100,0%

11.

Comprova de la Nación



27591





Handwritten signatures and initials:
 - *Adel*
 - *27/5/91*

Planos Anexos al Artículo 11

CONTRATACIÓN DE OBRAS DE INVERSIÓN CON INCIDENCIA EN EJERCICIOS FUTUROS																
JURISDICCIÓN	SERVICIO	PROGRAMA	SUBPROGRAMA	PROYECTO	OBRA	OBRA DE INVERSIÓN	IMPORTE A DEVENGAR (en pesos)					AVANCE (en porcentaje)				
							2021	2022	2023	RESTO	TOTAL	2021	2022	2023	RESTO	TOTAL
64	604	43	10	7	52	Ruta Segura Ruta Nacional Nº 3 Tohuán - Ushuaia Sección: La Horadura (Km. 3006)- Ushuaia (Km. 3053) Construcción de Terceros Troches en Diversos Sectores	9.537.794	302.462.204	468.000.000	0	780.000.000	1,2%	38,8%	60,0%	0,0%	100,0%
64	604	43	10	21	51	Sistema Cristo Redentor Ruta Segura Repavimentación Ruta Nacional Nº 7 Tramo: Aguas de Pizarro - Potrerillos. (BID 4418 OC-AR)	53.895.761	716.043.833	0	0	769.939.594	7,0%	83,0%	0,0%	0,0%	100,0%
64	604	44	10	11	51	Sistema Cristo Redentor: Obras de seguridad Ruta Nacional Nº 7 Potrerillos - Las Cuevas (BID 4418)	150.876.289	966.306.502	0	0	1.116.982.791	13,5%	86,5%	0,0%	0,0%	100,0%
64	604	44	10	11	53	Sistema Cristo Redentor: Ruta Nacional Nº 7 Variante Uspallata y Acceso a Adriana (BID 4652)	5.281.033	676.718.967	177.000.000	0	859.000.000	0,6%	78,8%	20,6%	0,0%	100,0%
64	604	44	10	11	56	Provisión e Instalación de Sistemas de Protección Contra la Caída de Rocas Ruta Nacional Nº 7: Tramo: Uspallata - Las Cuevas (BID 4652)	5.281.033	586.966.882	620.510.369	0	1.212.758.084	0,4%	48,4%	51,2%	0,0%	100,0%
64	604	44	10	11	57	Sistema Cristo Redentor: Repavimentación Ruta Nacional Nº 7 Tramo Uspallata - Las Cuevas (BID 4652)	3.949.419	585.383.917	604.999.997	0	1.194.333.333	0,3%	49,0%	50,7%	0,0%	100,0%
64	604	44	10	11	60	Sistema Cristo Redentor: Refuncionalización Integral del Paso Sistema Cristo Redentor: Túnel Caracoles y Galerías de Interconexión (BID 4652)	1.061.832.260	3.229.959.570	0	0	4.291.791.830	24,7%	75,3%	0,0%	0,0%	100,0%
64	604	45	10	2	51	Pavimentación Vinculación Ruta Nacional Nº 12 con Av. Circunvalación de Paraná. Tramo: Puenta S/A - Saucosito - Av. Ainafuerte.	244.558.867	1.175.441.138	0	0	1.420.000.000	17,2%	82,8%	0,0%	0,0%	100,0%
64	604	45	10	3	52	Pavimentación Ruta Nacional Nº 157 Variante Recreo	8.938.447	29.610.819	3.000.000	0	41.549.271	21,5%	71,3%	7,2%	0,0%	100,0%
64	604	45	10	5	51	Pavimentación Ruta Nacional Nº 259, Tramo: Trevelin-Futaleufú, Provincia del Chubut (BID S/N)	3.239.019	855.098.641	761.167.359	0	1.619.505.000	0,2%	52,8%	47,0%	0,0%	100,0%
64	604	45	10	13	51	Corredor Ruta Nacional Nº 149: Pavimentación R.N. Nº 149 Uspallata - Límite Mendoza/San Juan, Provincia Mendoza (BID 4416)	50.400.000	1.449.600.000	0	0	1.500.000.000	3,4%	98,6%	0,0%	0,0%	100,0%
64	604	45	10	16	52	Pavimentación Ruta Nacional Nº 23 - Valcheta - Sierra Colorado	58.038.034	180.279.209	0	0	238.317.243	24,4%	75,6%	0,0%	0,0%	100,0%
64	604	45	10	21	51	Pavimentación Ruta Nacional Nº 40 en Santa Cruz Ruta Nacional Nº 0040 Tres Lagos - Lago Cardiel Sección 1	9.860.075	306.339.925	474.000.000	0	790.000.000	1,2%	38,8%	60,0%	0,0%	100,0%
64	604	45	10	21	52	Pavimentación Ruta Nacional Nº 40 en Santa Cruz Ruta Nacional Nº 0040 Tres Lagos - Lago Cardiel Sección 2	10.393.752	329.606.249	510.000.000	0	850.000.000	1,2%	38,8%	60,0%	0,0%	100,0%
64	604	45	10	23	51	Pavimentación Ruta Nacional Nº 51 Tramo: San Antonio de los Cobres - Pº de Sico - Sección: San Antonio de Los Cobres - Mina La Poma - Prov. Salta (BID S/N)	2.921.904	455.342.246	401.290.850	0	859.555.000	0,3%	53,0%	46,7%	0,0%	100,0%
64	604	45	10	23	52	Pavimentación Ruta Nacional Nº 51 Tramo: San Antonio de los Cobres - Pº de Sico - Sección: Mina La Poma - Alto Chorillos - Prov. Salta (BID S/N)	2.123.245	244.496.000	213.605.749	0	480.225.000	0,5%	53,1%	46,4%	0,0%	100,0%
64	604	45	10	23	53	Pavimentación Ruta Nacional Nº 51 Tramo: San Antonio de los Cobres - Pº de Sico - Sección: Alto Chorillos - Campo Amarillo - Prov. Salta (BID S/N)	3.122.874	506.398.325	448.518.809	0	960.040.000	0,3%	53,0%	46,7%	0,0%	100,0%
64	604	45	10	23	54	Pavimentación Ruta Nacional Nº 51 Tramo: San Antonio de los Cobres - Pº de Sico Sección: Campo Amarillo - Pº de Sico- Subsección 1 (BID S/N)	5.171.721	1.049.294.726	829.998.850	0	1.984.465.000	0,3%	52,9%	46,9%	0,0%	100,0%

11.

Handwritten text: Congreso de la Nación



27591

"2020 - Año del General Manuel Belgrano"




Handwritten signatures and initials:
 - *Chel*
 - *Sumari*

CONTRATACIÓN DE OBRAS DE INVERSIÓN CON INCIDENCIA EN EJERCICIOS FUTUROS																
JURISDICCIÓN	SERVICIO	PROGRAMA	SUBPROGRAMA	PROYECTO	OBRA	OBRA DE INVERSIÓN	IMPORTE A DEVENGAR (en pesos)					AVANCE (en porcentaje)				
							2021	2022	2023	RESTO	TOTAL	2021	2022	2023	RESTO	TOTAL
64	604	45	10	23	55	Pavimentación Ruta Nacional N° 51 Tramo: San Antonio de los Cobres - P° de Sico Sección: Campo Amarillo - P° de Sico - Subsección 2 (BID S/N)	5.171.724	1.049.294.726	929.998.550	0	1.984.455.000	0,3%	52,9%	46,0%	0,0%	100,0%
64	604	45	10	46	51	Pavimentación Ruta Provincial N°126; Tramo: Saucedo (Ruta Provincial N°23)- Ruta Nacional N°12 (Esquina); Provincia de Corrientes (CAF10703)	3.057.077.219	3.657.527.170	0	0	6.714.604.389	45,5%	54,5%	0,0%	0,0%	100,0%
64	604	45	10	48	51	Refuncionalización Ruta Nacional N°259, Paso Urbano por Esquel, Provincia del Chubut (BID S/N)	3.802.776	1.003.931.250	893.650.950	0	1.901.385.000	0,2%	52,8%	47,0%	0,0%	100,0%
64	604	45	10	49	51	Ruta Nacional N°51 , Tramo: Salta-Campo Quijano, Construcción de Variante en el Paso por Campo Quijano - Provincia de Salta (BID S/N)	2.340.514	1.050.892.350	1.287.284.625	0	2.340.517.500	0,1%	44,9%	55,0%	0,0%	100,0%
64	604	45	10	50	51	Ruta Nacional N° 76 - Tramo Quebrada Santo Domingo Piricas Negras - La Rioja	14.639.542	464.248.567	718.332.169	0	1.197.220.278	1,2%	38,8%	60,0%	0,0%	100,0%
64	604	45	10	51	51	Ruta Nacional N° 73, Tramo: Los Cajones Anguilán; Sección: Km. 0,00 (Pampa de la Viuda) Km. 21,80	12.989.919	392.274.291	606.966.319	0	1.011.610.529	1,2%	38,8%	60,0%	0,0%	100,0%
64	604	45	10	51	52	Ruta Nacional N° 73 Anguilán - Empalme Ruta Nacional N° 75 Sección II	20.047.239	635.737.254	983.876.739	0	1.629.461.232	1,2%	38,8%	60,0%	0,0%	100,0%
64	604	47	20	1	51	Construcción y Puesta en Valor de Infraestructura de Apoyo y Soporte del Plan Nacional Vial en Casa Central	20.932.772	123.741.223	0	0	144.674.000	14,5%	85,5%	0,0%	0,0%	100,0%
64	604	47	21	2	51	Campamentos Viales en Distrito Buenos Aires	13.489.957	14.880.803	0	0	28.370.760	47,5%	52,5%	0,0%	0,0%	100,0%
64	604	47	23	2	51	Campamentos Viales en Distrito Tucumán	3.073.234	3.390.062	0	0	6.453.339	47,5%	52,5%	0,0%	0,0%	100,0%
64	604	47	24	2	51	Campamentos Viales en Distrito Mendoza	11.490.141	12.674.799	0	0	24.164.940	47,5%	52,5%	0,0%	0,0%	100,0%
64	604	47	26	1	51	Obras edilicias generales en Distrito Jujuy	5.355.054	5.907.174	0	0	11.262.228	47,5%	52,5%	0,0%	0,0%	100,0%
64	604	47	27	2	52	Construcción Campamento La Guardia, Ruta Nacional N°65, Provincia: Santa Fe	52.303.689	57.696.311	0	0	110.000.000	47,5%	52,5%	0,0%	0,0%	100,0%
64	604	47	29	2	51	Campamentos Viales en Distrito San Juan	14.356.749	15.839.171	0	0	30.197.920	47,5%	52,5%	0,0%	0,0%	100,0%
64	604	47	33	2	51	Campamentos Viales en Distrito Chubut	40.115.084	44.251.033	0	0	84.366.120	47,5%	52,5%	0,0%	0,0%	100,0%
64	604	47	36	2	51	Campamentos Viales en Distrito Santiago del Estero	38.904.433	42.915.566	0	0	81.820.000	47,5%	52,5%	0,0%	0,0%	100,0%
64	604	47	37	1	51	Campamentos Viales en Distrito Entre Ríos	37.722.151	41.611.389	0	0	79.333.540	47,5%	52,5%	0,0%	0,0%	100,0%
64	604	47	39	2	51	Campamentos Viales en Distrito Bahía Blanca	42.029.829	51.353.311	0	0	93.383.240	45,0%	55,0%	0,0%	0,0%	100,0%

11.

Comodoro de la Nación



27594




[Handwritten signatures and initials]

Planillas Anexas al Artículo 11

CONTRATACIÓN DE OBRAS DE INVERSIÓN CON INCIDENCIA EN EJERCICIOS FUTUROS																
JURISDICCIÓN	SERVICIO	PROGRAMA	SUBPROGRAMA	PROYECTO	OBRA	OBRA DE INVERSIÓN	IMPORTE A DEVENGAR (en pesos)					AVANCE (en porcentajes)				
							2021	2022	2023	RESTO	TOTAL	2021	2022	2023	RESTO	TOTAL
64	604	47	41	2	51	Campamentos Viales en Distrito La Pampa	6.745.534	7.441.012	0	0	14.186.554	47,5%	52,5%	0,0%	0,0%	100,0%
64	604	47	43	2	51	Campamentos Viales en Distrito Serna Cruz	20.744.357	22.683.141	0	0	43.627.509	47,6%	52,6%	0,0%	0,0%	100,0%
64	604	48	23	2	51	Construcción de Alto Nivel en Acceso a Troncos - Ruta Nacional N° 9 - Tramo: Int. Ruta Provincial N° 347 (El Cadillal) - Límite Tucumán / Salta - Sección I: Km. 1365,36	24.822.725	181.677.275	143.500.000	0	350.000.000	7,1%	51,9%	41,0%	0,0%	100,0%
64	604	48	23	3	51	Acceso a León Rouges. Ruta Nacional N° 0036, Tramo: León Rouges Km.753, Sección: León Rouges Km.753, Provincia de Tucumán	9.606.395	95.141.805	0	0	104.748.000	9,2%	90,8%	0,0%	0,0%	100,0%
64	604	48	28	1	51	Obras de Seguridad en Distrito La Rioja	17.119.12	92.880.879	0	0	110.000.000	15,6%	84,4%	0,0%	0,0%	100,0%
64	604	48	28	2	51	Protecciones de laderas Cuesta de Miranda	11.738.829	256.261.174	132.000.000	0	400.000.000	2,9%	64,1%	33,0%	0,0%	100,0%
64	604	48	29	1	51	Obras de Seguridad en Distrito San Juan	17.119.12	92.880.879	0	0	110.000.000	15,6%	84,4%	0,0%	0,0%	100,0%
64	604	48	30	1	51	Obras de Seguridad en Distrito Corrientes	17.119.12	92.880.879	0	0	110.000.000	15,6%	84,4%	0,0%	0,0%	100,0%
64	604	48	32	1	51	Obras de Seguridad en Distrito Neuquén	17.119.12	92.880.879	0	0	110.000.000	15,6%	84,4%	0,0%	0,0%	100,0%
64	604	48	34	1	51	Obras de Seguridad en Distrito San Luis	17.119.12	92.880.879	0	0	110.000.000	15,6%	84,4%	0,0%	0,0%	100,0%
64	604	48	37	1	51	Obras de Seguridad en Distrito Entre Ríos	17.119.12	92.880.879	0	0	110.000.000	15,6%	84,4%	0,0%	0,0%	100,0%
64	604	48	39	1	51	Obras de Seguridad en Distrito Bahía Blanca	17.119.12	92.880.879	0	0	110.000.000	15,6%	84,4%	0,0%	0,0%	100,0%
64	604	48	40	1	51	Obras de Seguridad en Distrito Río Negro	17.119.12	92.880.879	0	0	110.000.000	15,6%	84,4%	0,0%	0,0%	100,0%
64	604	48	40	2	51	Ruta Nacional N° 0022, Rotonda Acceso Barrio Las Bandas de Choelé Choel y Travesía Urbana a Choelé Choel	18.559.86	133.222.502	0	0	151.782.368	12,2%	87,8%	0,0%	0,0%	100,0%
64	604	48	42	1	51	Obras de Seguridad en Distrito Formosa	17.119.12	92.880.879	0	0	110.000.000	15,6%	84,4%	0,0%	0,0%	100,0%
64	604	48	44	1	51	Obras de Seguridad en Distrito Tierra del Fuego	17.119.12	92.880.879	0	0	110.000.000	15,6%	84,4%	0,0%	0,0%	100,0%
64	604	48	44	2	51	Protecciones de laderas Paso Garibaldi	7.703.604	216.296.396	126.000.000	0	350.000.000	2,2%	61,8%	36,0%	0,0%	100,0%
64	604	49	2	7	51	Puente Ruta Nacional N°76 - Puente sobre Río Talampaya (Km.64,33) - La Rioja	7.170.199	80.559.388	0	0	87.729.577	7,3%	82,7%	0,0%	0,0%	100,0%

1/

Compartido de la Nación



27594

1 21 123



Handwritten signatures and initials:
 - A large signature at the top left.
 - "Cebal" written vertically.
 - "García" written vertically.

PlanEs Anexos al Artículo 1

CONTRATACIÓN DE OBRAS DE INVERSIÓN CON INCIDENCIA EN EJERCICIOS FUTUROS																
JU/BOCACIÓN	SERVICIO	PROGRAMA	SUBPROGRAMA	PROYECTO	OBRA	IMPORTE A DEVENGAR (en pesos)					AVANCE (en porcentaje)					
						2021	2022	2023	RESTO	TOTAL	2021	2022	2023	RESTO	TOTAL	
64	604	49	2	6	51	Puente Ruta Nacional N° 76 - Puente sobre Río El Medano (Km.66,30) - La Rioja	5.818,31	73.485,27	0	0	79.303,59	7,3%	92,7%	0,0%	0,0%	100,0%
64	604	49	2	29	51	Puente Ruta Nacional 12 Esquina - Goya - Sección: Puente sobre aliviador N° 1 del Río Corrientes	1.782,362	12.793,775	0	0	14.576,142	12,2%	87,8%	0,0%	0,0%	100,0%
64	604	49	2	69	51	Puente Ruta Nacional N° 40 - Tramo: Barrancas El Suroeste - Sección: Puente sobre Arroyo Loncocha - Puente sobre Río Malargue	7.336,764	106.663,23	6.000,004	0	120.000,00	6,1%	88,9%	5,0%	0,0%	100,0%
64	604	50	1	21	51	Reconstrucción Ruta Nacional N° 127 Corrientes	25.948,50	186.256,079	0	0	212.206,58	12,2%	87,8%	0,0%	0,0%	100,0%
64	604	50	1	25	52	Reconstrucción Ruta Nacional N° 152, Tramo El Cerancho- Acceso a Puelches. Sección 2: Km.119,24 - Km.181,33	16.049,17	333.950,82	87.500,00	0	437.500,00	3,7%	76,3%	20,0%	0,0%	100,0%
64	604	50	1	25	53	Reconstrucción Ruta Nacional N° 152, Tramo El Cerancho- Acceso a Puelches. Sección 1: Km.72 - Km.119,24	24.998,607	426.921,199	86.080,000	0	538.000,00	4,6%	78,4%	16,0%	0,0%	100,0%
64	604	51	1	23	51	Paso Internacional Sico-Playa de Aduanas, Provincia de Salta (BID S/N)	5.193,144	50.988,960	40.387,900	0	96.570,00	5,4%	52,8%	41,8%	0,0%	100,0%
64	604	51	1	24	51	Paso Internacional Fútbol- Construcción de Nuevo Centro Integrado de Frontera, Provincia del Chubut (BID S/N)	5.096,571	25.494,489	17.693,959	0	48.285,00	10,6%	52,8%	36,8%	0,0%	100,0%
64	604	52	21	2	51	Reparación y Mantenimiento de Puentes, Ruta A001, Tramo: Wilde - Pta. Nicolás Avellaneda, Sección: Puente s/A° Serandí, Canal Santo Domingo, Calle Las Flores y Av. San Martín; Túneles Peatonales Calles Lincoln y Beha Blanca	31.658,761	75.341,217	0	0	107.000,00	29,8%	70,4%	0,0%	0,0%	100,0%
64	604	52	22	1	51	Mantenimiento de Obras de Arte en 2° Distrito - Córdoba	11.983,381	57.016,614	0	0	69.000,00	17,4%	82,6%	0,0%	0,0%	100,0%
64	604	52	23	1	51	Mantenimiento de Obras de Arte en 3° Distrito - Tucumán	10.638,31	42.861,689	0	0	53.500,00	19,9%	80,1%	0,0%	0,0%	100,0%
64	604	52	24	1	51	Mantenimiento de Obras de Arte en 4° Distrito - Mendoza	12.545,879	38.754,139	0	0	51.300,00	24,5%	75,5%	0,0%	0,0%	100,0%
64	604	52	25	1	51	Mantenimiento de Obras de Arte en 5° Distrito - Salta	4.646,611	14.353,382	0	0	19.000,00	24,5%	75,5%	0,0%	0,0%	100,0%
64	604	52	25	2	51	Construcción, Refacción y Ampliación de Alcantarillas Transversales, Ruta 51, Tramo: Santa Rosa de Tastil - Estación Muñoz, Sección: Km.107 (A° Las Cuevas), Provincia de Salta	9.674,184	122.184,811	0	0	131.859,00	7,3%	92,7%	0,0%	0,0%	100,0%
64	604	52	26	1	51	Mantenimiento de Obras de Arte en 6° Distrito - Jujuy	8.363,911	25.838,087	0	0	34.200,00	24,5%	75,5%	0,0%	0,0%	100,0%
64	604	52	27	1	51	Mantenimiento de Obras de Arte en 7° Distrito - Santa Fe	11.983,381	37.016,611	0	0	49.000,00	24,5%	75,5%	0,0%	0,0%	100,0%
64	604	52	28	1	51	Mantenimiento de Obras de Arte en 8° Distrito - La Rioja	4.646,611	14.353,382	0	0	19.000,00	24,5%	75,5%	0,0%	0,0%	100,0%
64	604	52	29	2	51	Reparación de Alcantarillas Transversales, Ruta 38, Tramo: Empelme Ruta Nacional N°75 - Limbo La Rioja/Catamarca, Sección: Km.439,83 - Km.492,69, Provincia de LA RIOJA	2.490,832	119.729,169	0	0	122.220,00	2,0%	98,0%	0,0%	0,0%	100,0%

1/.

Compendio de la Nación



27591

"2020 - Año del General Manuel Belgrano"




Handwritten signatures and initials:
 [Signature]
 [Signature]
 [Initials]

Planillas Anexas al Artículo 11

CONTRATACIÓN DE OBRAS DE INVERSIÓN CON INCIDENCIA EN EJERCICIOS FUTUROS																
JURISDICCIÓN	SERVICIO	PROGRAMA	SUBPROGRAMA	PROYECTO	OBRA	OBRA DE INVERSIÓN	IMPORTE A DEVENGAR (en pesos)					AVANCE (en porcentaje)				
							2021	2022	2023	RESTO	TOTAL	2021	2022	2023	RESTO	TOTAL
64	604	52	28	3	51	Reconstrucción de Terraplén de Acceso y Losa de Aproximación, Construcción de Alcantarillas y Obras de Defensa Aguas Abajo, Ruta 76, Tramo: Va. S.J. de Vinchina - Alto Jagde. Sección: Km.186,88 (Río La Troya), Provincia de La Rioja	9.709.625	122.632.37	0	0	132.342.000	7,3%	92,7%	0,0%	0,0%	100,0%
64	604	52	29	1	51	Mantenimiento de Obras de Arte en 9º Distrito - San Juan	17.363.689	53.636.329	0	0	71.000.000	24,5%	75,5%	0,0%	0,0%	100,0%
64	604	52	30	1	51	Mantenimiento de Obras de Arte en 10º Distrito - Corrientes	15.529.489	47.970.511	0	0	63.500.000	24,5%	75,5%	0,0%	0,0%	100,0%
64	604	52	31	1	51	Mantenimiento de Obras de Arte en 11º Distrito - Catamarca	9.293.231	28.706.769	0	0	38.000.000	24,5%	75,5%	0,0%	0,0%	100,0%
64	604	52	31	2	51	Construcción de Faja Estructural y Benquinas. Obras de Encauce, Defensas y Disposiciones Hidráulicas en la Quebrada de la Cebilla, Etapa I, Ruta 60, Tramo: Empalme Ruta Nacional Nº38 - Límite Catamarca/La Rioja, Sección: Km.1117,85 (Empalme Ruta Nacional Nº 38) - Km.1161,37 (Empalme Ruta Provincial Nº 46)	23.355.372	167.644.628	0	0	191.000.000	12,2%	87,8%	0,0%	0,0%	100,0%
64	604	52	31	3	51	Rehabilitación y Construcción de Obras de Arte y Reparación de Asestamientos en Catzade y Benquinas, Ruta 38, Tramo: El Portezuelo - La Merced, Sección: Km. 594,44 - Km. 636,50	7.370.809	93.093.191	0	0	100.464.000	7,3%	92,7%	0,0%	0,0%	100,0%
64	604	52	31	4	51	Recuperación de Cotas de Cauces en Alcantarillas a los Ríos La Ciénega, El Ichangé y Don Mariano, Ruta 40, Tramo: Río Agua Clara - El Eje, Sección: Km. 4.106,75; Km. 4.111,18	10.729.019	135.507.285	0	0	146.236.300	7,3%	92,7%	0,0%	0,0%	100,0%
64	604	52	31	5	51	Reconstrucción de Catzada y Defensas entre Km. 1.396 y 1.404, Ruta 60, Tramo: Fiambatá - Las Angosturas, Sección: Río Guanchín - Quebrada de las Angosturas	8.859.145	111.890.855	0	0	120.750.000	7,3%	92,7%	0,0%	0,0%	100,0%
64	604	52	32	1	51	Mantenimiento de Obras de Arte en 12º Distrito - Neuquén	4.646.614	14.353.382	0	0	19.000.000	24,5%	75,5%	0,0%	0,0%	100,0%
64	604	52	33	1	51	Mantenimiento de Obras de Arte en 13º Distrito - Chubut	4.646.614	14.353.382	0	0	19.000.000	24,5%	75,5%	0,0%	0,0%	100,0%
64	604	52	34	1	51	Mantenimiento de Obras de Arte en 14º Distrito - San Luis	15.138.199	46.761.801	0	0	61.900.000	24,5%	75,5%	0,0%	0,0%	100,0%
64	604	52	35	1	51	Mantenimiento de obras de arte en 15º distrito - Misiones	9.293.231	28.706.769	0	0	38.000.000	24,5%	75,5%	0,0%	0,0%	100,0%
64	604	52	35	2	51	Sistema Modular, Ruta, Tramo: , Sección: Puente: Posadas- Encarnación (Paraguay) San Roque González de Santa Cruz, Provincia de Misiones	13.255.09	122.294.909	27.150.000	0	162.700.000	8,1%	75,2%	16,7%	0,0%	100,0%
64	604	52	36	1	51	Mantenimiento de Obras de Arte en 16º Distrito - Santiago del Estero	16.385.444	50.614.556	0	0	67.000.000	24,5%	75,5%	0,0%	0,0%	100,0%
64	604	52	37	1	51	Mantenimiento de Obras de Arte en 17º Distrito - Entre Ríos	4.646.614	14.353.382	0	0	19.000.000	24,5%	75,5%	0,0%	0,0%	100,0%
64	604	52	38	1	51	Mantenimiento de Obras de Arte en 18º Distrito - Chaco	12.105.664	37.394.336	0	0	49.500.000	24,5%	75,5%	0,0%	0,0%	100,0%
64	604	52	39	1	51	Mantenimiento de Obras de Arte en 19º Distrito - Bahía Blanca	10.882.870	33.617.130	0	0	44.500.000	24,5%	75,5%	0,0%	0,0%	100,0%
64	604	52	40	1	51	Mantenimiento de Obras de arte en 20º distrito - Río Negro	4.646.614	14.353.382	0	0	19.000.000	24,5%	75,5%	0,0%	0,0%	100,0%


11.

Handwritten text: Congreso de la Nación



27594

"2020 - Año del General Manuel Belgrano"




Handwritten signatures and initials:
 - A large signature on the left.
 - "C. J. H." in the center.
 - "Domingo" written vertically on the left.

PlanBás Anexos al Artículo 11

CONTRATACIÓN DE OBRAS DE INVERSIÓN CON INCIDENCIA EN EJERCICIOS FUTUROS																
JURISDICCIÓN	SERVICIO	PROGRAMA	SUBPROGRAMA	PROYECTO	OBRA	OBRA DE INVERSIÓN	IMPORTE A DEVENGAR (en pesos)					AVANCE (en porcentaje)				
							2021	2022	2023	RESTO	TOTAL	2021	2022	2023	RESTO	TOTAL
64	604	52	41	1	51	Mantenimiento de Obras de Arte en 21° Distrito - La Pampa	4.646.614	14.353.382	0	0	19.000.000	24,5%	75,5%	0,0%	0,0%	100,0%
64	604	52	42	1	51	Mantenimiento de Obras de Arte en 22° Distrito - Formosa	4.646.614	14.353.382	0	0	19.000.000	24,5%	75,5%	0,0%	0,0%	100,0%
64	604	52	42	2	51	Río Bermejo - Defensa de Margen Lado Formosa. Ruta 95, Tramo: Castelli - Límite Checo/Formosa, Sección: Km.1.278,90 - Km.1.288,31	7.441.682	93.988.311	0	0	101.430.000	7,3%	92,7%	0,0%	0,0%	100,0%
64	604	52	43	1	51	Mantenimiento de Obras de Arte en 23° Distrito - Santa Cruz	14.404.511	44.495.482	0	0	58.900.000	24,5%	75,5%	0,0%	0,0%	100,0%
64	604	52	43	2	51	Cambio de Juntas de Dilatación, Repavimentación y Reparación de Barandas e Iluminación, Ruta 3, Tramo: Cte. Luis Piedrabuena (Ruta Nacional N° 288) - Empedrado R.P.N° 9, Sección: Km. 2374,72; Km. 2375,15 y Km. 2375,27	23.234.099	166.786.900	0	0	190.000.000	12,2%	87,8%	0,0%	0,0%	100,0%
64	604	52	44	1	51	Mantenimiento de Obras de Arte en 24° Distrito - Tierra del Fuego	4.646.614	14.353.382	0	0	19.000.000	24,5%	75,5%	0,0%	0,0%	100,0%
64	604	52	45	2	51	Sistema Modular, Puente N. Avellaneda, Transformador y Accesos, Nuevo Puente Pueyrredón y Accesos, Provincia de Buenos Aires	14.944.184	115.829.043	119.226.769	0	250.000.000	6,0%	46,3%	47,7%	0,0%	100,0%
64	604	52	45	3	51	Sistema Modular, Puente Alsina y Accesos; Puente V. De la Plaza y Accesos; Antiguo Puente Pueyrredón y Accesos, Provincia de Buenos Aires	21.121.029	238.788.389	5.090.604	0	265.000.000	8,0%	90,1%	1,9%	0,0%	100,0%
64	613	20	2	76	51	Ampliación del sistema de agua potable de la localidad de Diamante- Entre Ríos (AR-L1031)	68.181.068	627.906.509	0	0	696.087.577	9,8%	90,2%	0,0%	0,0%	100,0%
64	613	20	2	77	51	Construcción de la Segunda etapa de la planta de potabilización de agua - La Paz - Entre Ríos	157.737.099	262.373.211	0	0	420.110.310	37,5%	62,5%	0,0%	0,0%	100,0%
64	613	20	2	78	51	Optimización de los Sistemas de Agua Potable - Concordia - Entre Ríos	56.800.000	93.200.000	0	0	150.000.000	37,9%	62,1%	0,0%	0,0%	100,0%
64	613	20	2	80	51	Realización Nuevas Perforaciones para la provisión de agua en San Miguel de Tucumán - Tucumán	94.780.750	157.869.250	0	0	252.650.000	37,5%	62,5%	0,0%	0,0%	100,0%
64	613	20	3	89	51	Construcción de Sistema de Desagües Cloacales - Salditillo - Provincia de Buenos Aires	158.395.372	396.024.411	0	0	554.419.783	28,5%	71,5%	0,0%	0,0%	100,0%
64	613	20	3	97	51	Ampliación Planta Potabilizadora de Agua y Redes - Viedma - Río Negro	155.275.161	538.543.839	0	0	693.818.000	22,4%	77,6%	0,0%	0,0%	100,0%
64	613	20	4	24	51	Ampliación del Sistema de Desagües Cloacales para la localidad de Yagüay - Entre Ríos (BID AR-L1031)	363.270.899	430.272.621	0	0	793.543.520	45,8%	54,2%	0,0%	0,0%	100,0%
64	613	20	5	26	51	Construcción de Redes Colectoras - Alderetes - Banda del Río Salí - Provincia de Tucumán (PAYS II - BID 3451)	897.029.350	1.674.943.899	0	0	2.571.973.250	34,9%	65,1%	0,0%	0,0%	100,0%
64	613	20	5	27	51	Ampliación Planta Depuradora - Alderetes y Banda de Río Salí - Tucumán (PAYS II - BID 3451)	489.127.920	942.289.100	0	0	1.431.417.020	33,2%	66,8%	0,0%	0,0%	100,0%
64	613	20	5	28	51	Construcción de Red de desagües cloacales y Construcción de planta de tratamiento- Guatraché - La Pampa	75.300.000	124.700.000	0	0	200.000.000	37,7%	62,4%	0,0%	0,0%	100,0%

11.

Congreso de la Nación



27591

"2020 - Año del General Manuel Belgrano"




Handwritten signatures and initials

CONTRATACIÓN DE OBRAS DE INVERSIÓN CON INCIDENCIA EN EJERCICIOS FUTUROS																
JURISDICCIÓN	SERVICIO	PROGRAMA	SUBPROGRAMA	PROYECTO	OBRA	OBRA DE INVERSIÓN	IMPORTE A DEVENGAR (en pesos)					AVANCE (en porcentaje)				
							2021	2022	2023	RESTO	TOTAL	2021	2022	2023	RESTO	TOTAL
64	613	20	5	28	51	Construcción de Red de desegños cloacales y Construcción de planta de tratamiento - Rancul- La Pampa	75.300.000	124.700.000	0	0	200.000.000	37,7%	62,4%	0,0%	0,0%	100,0%
64	613	20	5	30	51	Ampliación Planta Depuradora Líquidos Cloacales - Rafaela - Santa Fé	169.218.600	284.772.390	0	0	453.991.000	37,3%	62,7%	0,0%	0,0%	100,0%
64	613	20	5	31	51	Construcción de Nueva Planta Depuradora, Colector y Vezadero - Reconquista - Santa Fé	142.733.625	238.741.375	0	0	382.475.000	37,3%	62,7%	0,0%	0,0%	100,0%
64	613	20	5	32	51	Optimización de los sistemas de desagües cloacales - Concordia - Entre Ríos	56.800.000	83.200.000	0	0	150.000.000	37,8%	62,1%	0,0%	0,0%	100,0%
64	613	20	5	33	51	Ampliación y optimización de subsistema cloacal Rawson y Planta de Tratamiento de Líquidos Cloacales - Cerrillo Barboza - San Juan	1.009.618.880	914.051.880	0	0	1.923.670.800	52,5%	47,5%	0,0%	0,0%	100,0%
64	613	20	5	34	51	Ampliación de Planta de Tratamiento de Líquidos Cloacales y 3º Etapa de ampliación de redes- Jáchal - San Juan	180.750.000	304.250.000	0	0	485.000.000	37,3%	62,7%	0,0%	0,0%	100,0%
64	613	20	5	35	51	Mejoras en la capacidad de tratamiento y refuncionalización en Planta San Felipe - San Miguel de Tucumán - Tucumán	106.968.000	178.632.000	0	0	285.600.000	37,5%	62,5%	0,0%	0,0%	100,0%
64	613	20	5	36	51	Construcción de Sistema de Redes Cloacales y Planta Depuradora de la ciudad de Pirané - Formosa	542.084.949	520.076,01	0	0	1.062.160.960	51,0%	48,0%	0,0%	0,0%	100,0%
64	613	20	5	37	51	Construcción de Sistema de Redes Cloacales y Planta Depuradora para la localidad de Riacho Ho-Ho - Formosa	214.405.737	161.437.727	0	0	375.843.460	57,0%	43,0%	0,0%	0,0%	100,0%
64	613	20	5	38	51	Construcción de Planta de Tratamiento de Líquidos Cloacales para la localidad de San Antonio de Areco - Buenos Aires	394.669.667	480.900,01	0	0	875.569.680	45,1%	54,9%	0,0%	0,0%	100,0%
64	613	20	5	40	51	Construcción de Sistema de Desagües Cloacales para la localidad de Catriel - Río Negro	193.213.080	115.437.380	0	0	308.650.470	62,6%	37,4%	0,0%	0,0%	100,0%
64	613	20	5	41	51	Construcción de Sistema de Desagües Cloacales para la localidad de Dña Huapi, Río Negro	138.585.880	478.570,04	511.463.200	0	1.128.618.960	12,3%	42,4%	45,3%	0,0%	100,0%
64	613	20	5	42	51	Rehabilitación y Ampliación de la Planta de Tratamiento de Líquidos Cloacales para la localidad de Reda Tilly - Chubut	142.630.970	466.355.810	0	0	608.986.780	23,4%	76,6%	0,0%	0,0%	100,0%
64	613	20	5	43	51	Ampliación del Sistema de Tratamiento de Líquidos Cloacales - Loncopue - Neuquén	107.846.250	372.013.460	0	0	479.859.720	22,5%	77,5%	0,0%	0,0%	100,0%
64	613	20	5	44	51	Ampliación del Sistema de Tratamiento de Líquidos Cloacales - Zapala - Neuquén	178.280.300	618.619.700	0	0	797.100.000	22,4%	77,6%	0,0%	0,0%	100,0%
64	613	20	6	1	51	Construcción de Sistema de Agua Potable para la localidad de Dña Huapi, Río Negro	46.295,50	77.159,160	30.863,870	0	154.318,340	30,0%	50,0%	20,0%	0,0%	100,0%
64	613	20	6	2	51	Construcción de Sistema de Agua Potable para la localidad de Junín de los Andes, Neuquén	88.669.440	135.370.260	0	0	224.039.710	39,6%	60,4%	0,0%	0,0%	100,0%
64	656	17	0	7	51	Refacción en Infraestructura edilicia de la Dirección Regional Comahue, Cipolletti, Provincia de Río Negro.	5.929.000	5.000,000	0	0	10.929,000	54,3%	45,7%	0,0%	0,0%	100,0%

11.

Comodoro de la Nación



27501



Handwritten signatures and initials:
 - A large signature on the left.
 - A signature that looks like "Gómez".
 - A signature that looks like "Cabrera".

PlanBos Anexos al Artículo 11

CONTRATACIÓN DE OBRAS DE INVERSIÓN CON INCIDENCIA EN EJERCICIOS FUTUROS																
JURISDICCIÓN	SERVICIO	PROGRAMA	SUBPROGRAMA	PROYECTO	OBRA	OBRA DE INVERSIÓN	IMPORTE A DEVENGAR (en pesos)					AVANCE (en porcentaje)				
							2021	2022	2023	RESTO	TOTAL	2021	2022	2023	RESTO	TOTAL
71	106	16	0	12	51	Construcción del Salmite SACCOM 2 AB	724.936.704	598.000.100	1.544.263.208	14.038.706.510	16.905.905.520	4,3%	3,5%	9,1%	83,0%	100,0%
75	850	1	0	70	51	Puesta en valor de los edificios ubicados en la provincia de Santa Cruz, Jefatura regional SUR II	69.522.254	17.380.956	0	0	86.902.830	80,0%	20,0%	0,0%	0,0%	100,0%
75	850	1	1	11	51	Puesta en valor, remodelación y reparación integral de los edificios ubicados en la Jefatura Regional Litoral	54.074.266	13.518.554	0	0	67.592.760	80,0%	20,0%	0,0%	0,0%	100,0%
80	310	30	0	2	51	Centro de Almacenamiento Nacional de Vacuna (BID N° 5032/OC-AR)	248.777.300	987.109.200	0	0	1.233.886.500	20,0%	80,0%	0,0%	0,0%	100,0%
80	310	30	0	3	51	Centros Provinciales de Almacenamiento de Vacunas, Provincia de Chubut (BID N° 5032/OC-AR)	22.230.969	5.557.744	0	0	27.788.700	80,0%	20,0%	0,0%	0,0%	100,0%
80	310	30	0	3	52	Centros Provinciales de Almacenamiento de Vacunas, Provincia de Catamarca (BID N° 5032/OC-AR)	18.188.969	72.755.844	0	0	90.944.800	20,0%	80,0%	0,0%	0,0%	100,0%
80	310	30	0	3	53	Centros Provinciales de Almacenamiento de Vacunas, Provincia de San Luis (BID N° 5032/OC-AR)	18.188.969	72.755.844	0	0	90.944.800	20,0%	80,0%	0,0%	0,0%	100,0%
80	310	30	0	3	54	Centros Provinciales de Almacenamiento de Vacunas, Provincia de Misiones (BID N° 5032/OC-AR)	22.230.969	88.923.844	0	0	111.154.800	20,0%	80,0%	0,0%	0,0%	100,0%
80	310	30	0	3	56	Centros Provinciales de Almacenamiento de Vacunas, Provincia de Río Negro (BID N° 5032/OC-AR)	22.230.969	88.923.844	0	0	111.154.800	20,0%	80,0%	0,0%	0,0%	100,0%
80	310	30	0	3	57	Centros Provinciales de Almacenamiento de Vacunas, Provincia de Buenos Aires (BID N° 5032/OC-AR)	28.294.000	113.176.000	0	0	141.470.000	20,0%	80,0%	0,0%	0,0%	100,0%
80	310	30	0	3	58	Centros Provinciales de Almacenamiento de Vacunas, Provincia de Santa Cruz (BID N° 5032/OC-AR)	18.188.969	72.755.844	0	0	90.944.800	20,0%	80,0%	0,0%	0,0%	100,0%
80	310	30	0	3	59	Centros Provinciales de Almacenamiento de Vacunas, Provincia de Tierra del Fuego (BID N° 5032/OC-AR)	18.188.969	72.755.844	0	0	90.944.800	20,0%	80,0%	0,0%	0,0%	100,0%
80	310	30	0	4	51	Obra y Equipamiento Provisión de Energía Eléctrica mediante Generación Renovable en Vacunatorios en Chaco I (BCIE N° 2215)	1.547.254	3.358.137	85.108	0	4.990.500	31,0%	67,3%	1,7%	0,0%	100,0%
80	310	30	0	4	53	Obra y Equipamiento Provisión de Energía Eléctrica mediante Generación Renovable en Vacunatorios en Chaco III (BCIE N° 2215)	1.547.254	3.426.864	16.381	0	4.990.500	31,0%	68,7%	0,3%	0,0%	100,0%
80	310	30	0	4	54	Obra y Equipamiento Provisión de Energía Eléctrica mediante Generación Renovable en Vacunatorios en Chubut I (BCIE N° 2215)	1.547.254	3.358.137	85.108	0	4.990.500	31,0%	67,3%	1,7%	0,0%	100,0%
80	310	30	0	4	55	Obra y Equipamiento Provisión de Energía Eléctrica mediante Generación Renovable en Vacunatorios en Chubut II (BCIE N° 2215)	1.547.254	3.358.137	85.108	0	4.990.500	31,0%	67,3%	1,7%	0,0%	100,0%
80	310	30	0	4	56	Obra y Equipamiento Provisión de Energía Eléctrica mediante Generación Renovable en Vacunatorios en Chubut III (BCIE N° 2215)	1.547.254	3.358.137	85.108	0	4.990.500	31,0%	67,3%	1,7%	0,0%	100,0%
80	310	30	0	4	57	Obra y Equipamiento Provisión de Energía Eléctrica mediante Generación Renovable en Vacunatorios en Salta I (BCIE N° 2215)	1.547.254	3.358.137	85.108	0	4.990.500	31,0%	67,3%	1,7%	0,0%	100,0%

11.

Comodoro de la Nación



27591

"2020 - Año del General Manuel Belgrano"



Handwritten signatures and initials:
 [Signature]
 [Signature]
 [Signature]
 [Initials]

Planilla Anual al Artículo 11

CONTRATACIÓN DE OBRAS DE INVERSIÓN CON INCIDENCIA EN EJERCICIOS FUTUROS																
JURISDICCIÓN	SERVICIO	PROGRAMA	SUBPROGRAMA	PROYECTO	OBRA	OBRA DE INVERSIÓN	IMPORTE A DEVENGAR (en pesos)					AVANCE (en porcentaje)				
							2021	2022	2023	RESTO	TOTAL	2021	2022	2023	RESTO	TOTAL
80	310	30	0	4	58	Obra y Equipamiento Provisión de Energía Eléctrica mediante Generación Renovable en Vacunatorios en Salta II (BCE N° 2215)	1.547.250	3.358.137	85.100	0	4.905.387	31,0%	67,3%	1,7%	0,0%	100,0%
80	310	30	0	4	59	Obra y Equipamiento Provisión de Energía Eléctrica mediante Generación Renovable en Vacunatorios en Salta III (BCE N° 2215)	1.547.250	3.358.137	85.100	0	4.905.387	31,0%	67,3%	1,7%	0,0%	100,0%
80	310	30	0	4	60	Obra y Equipamiento Provisión de Energía Eléctrica mediante Generación Renovable en Vacunatorios en Santiago del Estero I (BCE N° 2215)	1.547.250	3.358.137	85.100	0	4.905.387	31,0%	67,3%	1,7%	0,0%	100,0%
80	310	30	0	4	61	Obra y Equipamiento Provisión de Energía Eléctrica mediante Generación Renovable en Vacunatorios en Santiago del Estero II (BCE N° 2215)	1.547.250	3.358.137	85.100	0	4.905.387	31,0%	67,3%	1,7%	0,0%	100,0%
80	310	30	0	4	62	Obra y Equipamiento Provisión de Energía Eléctrica mediante Generación Renovable en Vacunatorios en Santiago del Estero III (BCE N° 2215)	1.547.250	3.358.137	85.100	0	4.905.387	31,0%	67,3%	1,7%	0,0%	100,0%
80	310	37	0	6	51	Construcción de Base Nacional en Salta, Provincia de Salta (FONPLATA ARG 41/2019)	22.078.200	51.515.800	0	0	73.594.000	30,0%	70,0%	0,0%	0,0%	100,0%
80	310	37	0	6	52	Construcción de Base Nacional en Santiago del Estero, Provincia de Santiago del Estero (FONPLATA ARG 41/2019)	10.883.000	24.827.000	0	0	35.710.000	30,0%	70,0%	0,0%	0,0%	100,0%
80	310	37	0	6	53	Construcción de Base Nacional en San Juan, Provincia de San Juan (FONPLATA ARG 41/2019)	12.463.500	29.081.500	0	0	41.545.000	30,0%	70,0%	0,0%	0,0%	100,0%
80	310	37	0	7	51	Refuncionalización de Base Nacional en Córdoba, Provincia de Córdoba (FONPLATA ARG 41/2019)	7.122.000	16.518.000	0	0	23.740.000	30,0%	70,0%	0,0%	0,0%	100,0%
80	310	37	0	7	52	Refuncionalización de Base Nacional en Comrientes, Provincia de Comrientes (FONPLATA ARG 41/2019)	8.802.500	20.772.500	0	0	29.575.000	30,0%	70,0%	0,0%	0,0%	100,0%
80	310	37	0	7	53	Refuncionalización de Base Nacional en Calchacul, Provincia de Santa Fe (FONPLATA ARG 41/2019)	6.231.750	14.540.750	0	0	20.772.500	30,0%	70,0%	0,0%	0,0%	100,0%
80	310	37	0	7	52	Refuncionalización de Base Nacional en Tartagal, Provincia de Salta (FONPLATA ARG 41/2019)	7.478.100	17.448.900	0	0	24.927.000	30,0%	70,0%	0,0%	0,0%	100,0%
80	310	37	0	7	56	Refuncionalización de Base Nacional en Orán, Provincia de Salta (FONPLATA ARG 41/2019)	7.478.100	17.448.900	0	0	24.927.000	30,0%	70,0%	0,0%	0,0%	100,0%
80	310	37	0	7	57	Refuncionalización de Base Nacional en Salvador Mazza, Provincia de Salta (FONPLATA ARG 41/2019)	4.878.570	11.383.330	0	0	16.261.900	30,0%	70,0%	0,0%	0,0%	100,0%
80	310	37	0	7	58	Refuncionalización de Base Nacional en Ledesma, Provincia de Jujuy (FONPLATA ARG 41/2019)	4.878.570	11.383.330	0	0	16.261.900	30,0%	70,0%	0,0%	0,0%	100,0%
80	310	37	0	7	58	Refuncionalización de Base Nacional en San Pedro, Provincia de Jujuy (FONPLATA ARG 41/2019)	4.878.570	11.383.330	0	0	16.261.900	30,0%	70,0%	0,0%	0,0%	100,0%
80	903	53	0	44	51	Construcción de Depósito de Farmacia del Hospital Nac. Dr. Baldomero Sommer	10.500.000	10.500.000	0	0	21.000.000	49,8%	50,2%	0,0%	0,0%	100,0%
80	903	53	0	48	51	Reeducción, refacción integral de salas de internación comedores y consultorios de Paletón 3 del Hospital Sommer (Etapa I)	20.000.000	15.000.000	0	0	35.000.000	57,1%	42,9%	0,0%	0,0%	100,0%

11.

Congreso de la Nación



27591

"2020 - Año del General Manuel Belgrano"



Handwritten signatures and initials:
Amuniz
OTB

Planillas Anexas al Artículo 11

CONTRATACIÓN DE OBRAS DE INVERSIÓN CON INCIDENCIA EN EJERCICIOS FUTUROS																
JURISDICCIÓN	SERVICIO	PROGRAMA	SUBPROGRAMA	PROYECTO	OBRA	OBRA DE INVERSIÓN	IMPORTE A DEVENGAR (en pesos)					AVANCE (en porcentaje)				
							2021	2022	2023	RESTO	TOTAL	2021	2022	2023	RESTO	TOTAL
							80	903	53	0	58	51	Ampliación de Hemoterapia del Hospital Nac. Dr. Beldomero Sommer	3.000.000	3.350.000	0
80	903	53	0	51	51	Redececucion, Refaccion integral de Salas y Consultorios de Pabellon 10	10.000.000	16.000.000	16.000.000	0	42.000.000	23,8%	38,1%	38,1%	0,0%	100,0%
80	903	53	0	63	51	Refaccion pabellon 4 - Resonador Magnetico	5.000.000	9.000.000	0	0	14.000.000	35,7%	64,3%	0,0%	0,0%	100,0%
80	909	59	0	33	51	Reacondicionamiento de Instalación de Gas (DIS)	5.095.000	8.900.000	0	0	13.995.000	36,4%	63,6%	0,0%	0,0%	100,0%
80	902	59	0	35	51	Extencion de la Infraestructura de la Red Eléctrica (DIS)	2.500.000	2.500.000	0	0	5.000.000	50,0%	50,0%	0,0%	0,0%	100,0%
81	107	24	0	7	51	Construcción de Dos Viviendas de Guardaperque y Obras Complementarias en el Destacamento Rio Cincel, Monumento Natural Laguna de los Pozuelos, Provincia de Jujuy	2.000.000	19.883.250	0	0	21.883.250	8,1%	80,8%	0,0%	0,0%	100,0%
81	107	24	0	12	51	Construcción de Vivienda Intendente y Oficina de Informes en la Reserva Natural Formosa	2.000.000	14.575.860	0	0	16.575.860	12,1%	87,9%	0,0%	0,0%	100,0%
81	107	24	0	18	51	Sustitución y Renovación de Toma y Distribución de Agua en Villa Futalaquén en el Parque Nacional Los Alerces, Provincia de Chubut	2.000.000	73.100.000	0	0	75.100.000	2,7%	97,3%	0,0%	0,0%	100,0%
81	107	24	0	21	51	Construcción de Sede Administrativa en el Parque Nacional Monte Leon, Provincia de Santa Cruz	17.325.000	14.175.000	0	0	31.500.000	55,0%	45,0%	0,0%	0,0%	100,0%
81	107	24	0	24	51	Construcción de Dos Viviendas de Guardaperque en el Parque Nacional El Leoncito, Provincia de San Juan	2.000.000	15.079.510	0	0	17.079.510	11,7%	88,3%	0,0%	0,0%	100,0%
81	107	24	0	36	51	Construcción de Galpón de Servicios Auxiliares en el Parque Nacional Los Cardones, Provincia de Salta	2.000.000	11.881.150	0	0	13.881.150	14,3%	85,7%	0,0%	0,0%	100,0%
81	107	24	0	52	51	Reparación y Puesta en Valor Edificio Casa Central Sitio en Santa Fe 690	2.000.000	193.100.000	97.500.000	0	292.600.000	0,7%	66,0%	33,3%	0,0%	100,0%
81	107	24	0	54	51	Refaccion y Ampliacion del Corredor en el Parque Nacional El Palmar, Provincia de Entre Rios	2.000.000	13.063.400	0	0	15.063.400	13,3%	86,7%	0,0%	0,0%	100,0%
81	107	24	0	66	51	Construcción de Sanitario en el Área de Acampe del Parque Nacional Quebrada del Condorito, Provincia de Córdoba	2.000.000	2.150.000	0	0	4.150.000	48,2%	51,8%	0,0%	0,0%	100,0%
81	107	24	0	69	51	Construcción de Sub-Central de Incendios en El Chalten, Parque Nacional Los Glaciares, Provincia de Santa Cruz	2.000.000	51.991.660	0	0	53.991.660	3,7%	96,3%	0,0%	0,0%	100,0%
81	107	24	0	70	51	Construcción de Centro de Visitantes en el Parque Nacional Talampaya, Provincia de La Rioja	2.000.000	45.157.590	0	0	47.157.590	4,2%	95,8%	0,0%	0,0%	100,0%
81	317	61	0	1	51	Construcciones en Bienes de Dominio Público en el Marco del Proyecto Regional Argentina- Uruguay - Fondo de Adaptación	19.118.600	260.023.390	0	0	279.142.000	6,8%	93,2%	0,0%	0,0%	100,0%
81	317	63	0	29	51	Refrero Sanitario Zona Metropolitana de Mendoza (BID N° 3249/OC-AR)	2.000.000	754.967.422	200.596.140	0	957.593.570	0,2%	78,8%	20,9%	0,0%	100,0%

11.

Handwritten signature:
Congreso de la Nación



27591

"2020 - Año del General Manuel Belgrano"



[Handwritten signatures and initials]

Planillas Anexas al Artículo 1°

CONTRATACIÓN DE OBRAS DE INVERSIÓN CON INCIDENCIA EN EJERCICIOS FUTUROS																
JURISDICCIÓN	SERVICIO	PROGRAMA	SUBPROGRAMA	PROYECTO	OBRA	OBRA DE INVERSIÓN	IMPORTE A DEVENGAR (en pesos)					AVANCE (en porcentaje)				
							2021	2022	2023	RESTO	TOTAL	2021	2022	2023	RESTO	TOTAL
81	317	63	0	34	51	Construcción de un Relleno Sanitario y una Planta de Recuperación de Materiales en el Alto Valle de Río Negro (BID N° 3249OC-AR)	2.000.000	262.000.000	66.000.000	0	330.000.000	0,6%	79,4%	20,0%	0,0%	100,0%
81	317	63	0	35	51	Construcción Laboratorio Llave en Mano en la Provincia de Buenos Aires	140.000.000	75.000.000	0	0	215.000.000	65,1%	34,9%	0,0%	0,0%	100,0%
81	317	63	0	44	51	Construcción de un Relleno Sanitario para la Ciudad de Paraná y Municipios Vecinos, Provincia de Entre Ríos (BID N°3249)	22.160.000	484.277.433	118.128.222	0	624.565.655	3,5%	77,5%	18,9%	0,0%	100,0%
81	317	63	0	47	51	Construcción del Centro Ambiental de Colón, Provincia de Entre Ríos (BID N°3249)	2.000.000	272.255.800	68.563.950	0	342.819.750	0,6%	78,4%	20,0%	0,0%	100,0%
81	317	63	0	55	51	Construcción de Plantas de Transferencia y Equipamiento para Relleno Sanitario en la Región de Tupungato, Provincia de Mendoza (BID N°3249)	12.470.000	357.525.688	92.498.822	0	462.494.510	2,7%	77,3%	20,0%	0,0%	100,0%
81	317	63	0	56	51	Construcción de un Relleno Sanitario y una Planta de Recuperación de Materiales, Provincia de Corrientes (BID N°3249)	2.000.000	262.000.000	66.000.000	0	330.000.000	0,6%	79,4%	20,0%	0,0%	100,0%
81	317	63	0	62	51	Construcción Centro Integral de Residuos Sólidos en Luján, Provincia de Buenos Aires (BID N° 3249)	26.350.000	237.650.000	66.000.000	0	330.000.000	8,0%	72,0%	20,0%	0,0%	100,0%
81	317	63	0	63	51	Construcción Centro Integral de Residuos Sólidos en Chascomús, Dolores, Ranchos y Aldeños, Provincia de Buenos Aires (BID N° 3249)	2.000.000	244.950.833	61.737.700	0	308.688.533	0,6%	79,4%	20,0%	0,0%	100,0%
81	317	63	0	64	51	Construcción Centro Integral de Residuos Sólidos en el Partido de la Costa, Provincia de Buenos Aires (BID N° 3249)	1.800.000	262.200.000	66.000.000	0	330.000.000	0,5%	79,5%	20,0%	0,0%	100,0%
81	317	63	0	65	51	Construcción Centro Integral de Residuos Sólidos en Miramar, Provincia de Buenos Aires (BID N° 3249)	1.800.000	99.350.788	26.290.192	0	126.450.980	1,4%	78,6%	20,0%	0,0%	100,0%
81	317	63	0	66	51	Construcción Centro Integral de Residuos Sólidos en la Ciudad de Córdoba, Provincia de Córdoba (BID N° 3249)	73.000.000	149.794.666	92.205.344	0	315.000.000	23,2%	47,6%	29,3%	0,0%	100,0%
81	317	63	0	67	51	Construcción Centro Integral RSU: Córdoba, Consorcio Pequeños Municipios: Consorcio 1, Provincia de Córdoba (BID N° 3249)	2.565.000	261.435.000	66.000.000	0	330.000.000	0,8%	79,2%	20,0%	0,0%	100,0%
81	317	63	0	68	51	Construcción Centro Integral RSU: Córdoba, Consorcio Pequeños Municipios: Consorcio 2, Provincia de Córdoba (BID N° 3249)	2.565.000	261.435.000	66.000.000	0	330.000.000	0,8%	79,2%	20,0%	0,0%	100,0%
81	317	63	0	69	51	Construcción Centro Integral RSU: Córdoba, Consorcio Pequeños Municipios: Consorcio 3, Provincia de Córdoba (BID N° 3249)	2.565.000	261.435.000	66.000.000	0	330.000.000	0,8%	79,2%	20,0%	0,0%	100,0%
81	317	63	0	70	51	Construcción Centro Integral de Residuos Sólidos en Reconquista, Avelleda, Guadalupe Norte y Néstor Molinas, Provincia de Santa Fe (BID N° 3249)	2.300.000	261.700.000	66.000.000	0	330.000.000	0,7%	79,3%	20,0%	0,0%	100,0%
81	317	63	0	71	51	Construcción Centro Integral de Residuos Sólidos en Microrregión 2 de La Pampa, Provincia de La Pampa (BID N° 3249)	2.400.000	330.724.609	83.261.151	0	416.405.769	0,6%	79,4%	20,0%	0,0%	100,0%
81	317	63	0	72	51	Construcción Centro Integral de Residuos Sólidos en Microrregión 7 de La Pampa, Santa Rosa, Provincia de La Pampa (BID N° 3249)	2.500.000	406.460.333	101.990.066	0	509.950.400	0,5%	79,5%	20,0%	0,0%	100,0%
81	317	63	0	73	51	Construcción Centro Integral de Residuos Sólidos en La Banda, Provincia de Santiago del Estero (BID N° 3249)	2.000.000	238.708.300	60.445.070	0	302.153.370	0,7%	79,3%	20,0%	0,0%	100,0%

1/.

Congreso de la Nación



27591

"2020 - Año del General Manuel Belgrano"

27591



Congreso de la Nación

17.

CONTRATACIÓN DE OBRAS DE INVERSIÓN
CON INCIDENCIA EN EJERCICIOS FUTUROS

JURISDICCIÓN	SERVICIO	PROGRAMA	SUBPROGRAMA	OBRA	IMPORTE A DEVENGAR (en pesos)					AVANCE (en porcentajes)					
					2021	2022	2023	RESTOP	TOTAL	2021	2022	2023	RESTO	TOTAL	
81	317	63	0	74	5.500.000	257.500.000	66.000.000	0	330.000.000	0	2,0%	78,0%	20,0%	0,0%	100,0%
				51) Construcción Centro Integral de Residuos Sólidos, Provincia de Chaco (BID N° 3249)											
81	317	63	0	75	15.050.000	248.350.000	66.000.000	0	330.000.000	0	4,7%	75,3%	20,0%	0,0%	100,0%
				51) Construcción Centro Integral de Residuos Sólidos, Provincia de Salta (BID N° 3249)											
81	317	63	0	76	20.855.000	243.345.000	86.000.000	0	330.000.000	0	6,3%	73,7%	20,0%	0,0%	100,0%
				51) Construcción Centro Integral de Residuos Sólidos, Provincia de La Rioja (BID N° 3249)											
81	317	63	0	77	75.050.000	620.851.250	0	0	695.901.250	0	10,8%	89,2%	0,0%	0,0%	100,0%
				51) Construcción Centro Socio Ambiental Espartaco Quiñés, Provincia de Buenos Aires (BID N° 3249)											
81	317	63	0	78	2.500.000	48.500.000	0	0	51.000.000	0	4,9%	95,1%	0,0%	0,0%	100,0%
				51) Construcción Centro Socio Ambiental Espartaco Quiñés, Provincia de Buenos Aires (BID N° 3249)											
81	317	63	0	80	4.000.000	6.230.000	0	0	10.230.000	0	39,1%	60,9%	0,0%	0,0%	100,0%
				51) Construcción Centro de Fortalecimiento en Avellaneda - Recuperación de Agua Vegetal Usado, Provincia de Buenos Aires (BID N° 3249)											
81	317	63	0	81	6.500.000	10.100.000	0	0	16.600.000	0	39,2%	60,8%	0,0%	0,0%	100,0%
				51) Construcción Centro de Fortalecimiento en Avellaneda - Recorte de Neumáticos, Provincia de Buenos Aires (BID N° 3249)											
81	317	63	0	82	47.850.000	228.240.440	0	0	276.090.440	0	17,3%	82,7%	0,0%	0,0%	100,0%
				51) Construcción Centro de Fortalecimiento en Moreno, Provincia de Buenos Aires (BID N° 3249)											
81	317	63	0	84	2.000.000	34.186.160	0	0	36.186.160	0	5,5%	94,5%	0,0%	0,0%	100,0%
				51) Construcción Centro Integral de RSU V Barino, Provincia de Buenos Aires (BID N° 3249)											
81	317	63	0	87	2.000.000	952.333.330	477.166.660	0	1.431.500.000	0	0,1%	66,5%	33,3%	0,0%	100,0%
				51) Construcción Centros Integrales RSU y Fortalecimiento - Proyecto Buenos Aires ACUMAR, Provincia de Buenos Aires (BID N° 3249)											
81	317	63	0	88	1.500.000	136.260.000	0	0	137.760.000	0	1,1%	98,9%	0,0%	0,0%	100,0%
				51) Construcción Planta de Separación - Santo Tomé, Provincia de Corrientes (BID N° 3249)											
81	317	63	0	89	2.650.000	261.350.000	66.000.000	0	330.000.000	0	0,8%	79,2%	20,0%	0,0%	100,0%
				51) Construcción Centro RSU Gualeguaychú, Provincia de Entre Ríos (BID N° 3249)											
81	317	63	0	90	15.250.000	85.910.780	25.290.200	0	126.450.980	0	12,1%	67,9%	20,0%	0,0%	100,0%
				51) Construcción Centro RSU Florencio Varela, Provincia de Buenos Aires (BID N° 3249)											
81	317	63	0	91	1.991.000	96.169.780	25.290.200	0	126.450.980	0	1,6%	79,4%	20,0%	0,0%	100,0%
				51) Construcción Centro RSU Rosario, Provincia de Santa Fe (BID N° 3249)											
81	317	63	0	92	1.500.000	99.890.780	25.290.200	0	126.450.980	0	1,2%	78,8%	20,0%	0,0%	100,0%
				51) Construcción Centro RSU Basileño, San Pedro, Provincia de Buenos Aires (BID N° 3249)											
81	317	63	0	93	14.890.000	86.270.780	25.290.200	0	126.450.980	0	11,8%	86,2%	20,0%	0,0%	100,0%
				51) Construcción Centro RSU San Juan, Provincia de San Juan (BID N° 3249)											
81	317	63	0	94	22.122.000	79.038.780	26.290.200	0	126.450.980	0	17,5%	62,5%	20,0%	0,0%	100,0%
				51) Construcción Centro RSU Chivilcoy, Provincia de Buenos Aires (BID N° 3249)											
81	317	63	0	95	2.277.000	559.723.000	0	0	562.000.000	0	0,4%	99,6%	0,0%	0,0%	100,0%
				51) Construcción de Obras para Aliviar Situaciones Sociales en la República Argentina (BID N° 3249)											



[Firmas manuscritas]

27591



Congreso de la Nación

1/.

Planilla Anexas al Adjunto 1

CONTRATACIÓN DE OBRAS DE INVERSIÓN CON INCIDENCIA EN EJERCICIOS FUTUROS																		
JURISDICCIÓN	SERVICIO	PROGRAMA	SUBPROGRAMA	PROYECTO	OBRA	IMPORTE A DEVENGAR (en pesos)					AVANCE (en porcentaje)							
						2021	2022	2023	RESTO	TOTAL	2021	2022	2023	RESTO	TOTAL			
						48.918.944,577	246.552.572,405	170.998.979,090	20.598.511,379	488.069.381,550								
TOTAL																		



[Firmas manuscritas]



ADQUISICIÓN DE BIENES Y SERVICIOS CON INCIDENCIA EN EJERCICIOS FUTUROS													
JURISDICCIÓN	SERVICIO	PROGRAMA	BIENES Y SERVICIOS	IMPORTE A DEVENGAR (en pesos)					AVANCE (en porcentaje)				
				2021	2022	2023	RESTO	TOTAL	2021	2022	2023	RESTO	TOTAL
30	325	34	Adquisición de Equipamiento de Oficina y Muebles	1.000.000	164.000.000	90.000.000	-	255.000.000	0,39	64,31	35,29	0,00	100,00
30	325	34	Adquisición Equipos Varios	2.000.000	52.600.000	34.800.000	-	89.400.000	2,24	58,84	38,93	0,00	100,00
41	326	28	Ampliación y Actualización del Sistema AFIS PFA - Sup. Policía Científica	252.000.000	1.008.000.000	0	-	1.260.000.000	20,00	80,00	0,00	-	100,00
41	326	28	Ampliación, Actualización y Mantenimiento del Sistema Automatizado de identificación Balística SAIB	103.730.000	207.460.000	207.460.000	-	518.650.000	20,00	40,00	40,00	-	100,00
41	343	48	Adquisición de Buques Guardacostas de Navegación Oceánica Tipo OPV (OFFSHORE PATROL VESSEL)	3.219.840.000	6.439.840.000	6.439.680.000	-	16.099.360.000	20,00	40,00	40,00	0,00	100,00
45	370	18	Anticipo a Proveedores Proyecto de Tecnologización de Capacidades (IA 63 Pampa-P-3C Orión-IA 100-Modernización FAA-Horas de Vuelo Grob-P 3 Orión-Beechcraft T 34 CI Mentor)	5.495.636.832	6.969.324.191	6.670.158.437	-	19.135.119.460	28,72	36,42	34,86	-	100,00
45	370	18	Adquisición de Equipamiento para la Tecnologización de las Capacidades (IA 63 Pampa-AB 206-Buque Polar)	2.498.555.770	2.323.469.134	2.727.573.771	-	7.549.598.675	33,10	30,78	36,13	-	100,00
45	374	16	Adquisición de Vehículos de Campaña	780.000.000	1.193.920.000	10.959.422.358	326.429.219	13.259.771.577	5,88	9,00	82,65	2,46	100,00
45	374	16	Adquisición de Vehículos de Guarnición	100.000.000	520.000.000	491.169.428	743.711.220	1.854.880.648	5,39	28,03	26,48	40,09	100,00
45	374	16	Modernización del VC TAM	350.300.000	-	-	510.911.046	861.211.046	40,68	0,00	0,00	59,32	100,00
45	374	16	Modernización de la Línea de Helicópteros Bell UH - 1H a la Versión HUEY II	70.080.000	94.191.399	-	-	164.271.399	42,66	57,34	0,00	0,00	100,00
45	374	16	Incorporación de Vehículos Blindados de Artillería	250.000.000	1.471.350.000	1.581.050.000	1.584.000.000	4.886.400.000	5,12	30,11	32,36	32,42	100,00
45	374	16	Incorporación de una Familia de Vehículos Blindados a Rueda 8x8	700.500.000	8.231.250.000	9.054.750.000	10.805.798.194	28.792.298.194	2,43	28,59	31,45	37,53	100,00
45	374	16	Incorporación de Helicópteros Medianos para Transporte de Personal y Carga	959.685.000	987.750.000	1.086.570.000	1.024.343.985	4.058.348.985	23,65	24,34	26,77	25,24	100,00
45	379	17	Modernización del Servicio de Alimentación del HNP	70.000.000	90.805.666	-	-	160.805.666	43,53	56,47	0,00	0,00	100,00
57	327	67	Apoyo a la Equidad y Efectividad del Sistema de Protección Social	120.000.000	42.500.000	-	-	162.500.000	73,85	26,15	0,00	0,00	100,00
57	327	67	Adquisición Material Rodante para el Ferrocarril Roca	4.568.467.185	17.885.117.482	-	-	22.453.584.667	20,35	79,65	0,00	0,00	100,00
57	327	67	Adquisición Material Rodante para el Ferrocarril Belgrano Sur	977.568.007	13.667.850.865	-	-	14.645.418.872	6,67	93,33	0,00	0,00	100,00
57	327	91	Reparación de Vehículos, Boyas y Maquinaria	20.000.000	187.578.000	103.744.000	-	311.322.000	6,42	60,25	33,32	0,00	100,00
57	327	91	Servicios de Vigilancia	28.000.000	78.000.000	48.000.000	-	154.000.000	18,18	50,65	31,17	0,00	100,00
57	327	91	Adquisición de Equipos y Programas de Computación, Comunicación, Posicionamiento, Señalamiento y Producción de Información y Plotter	1.000.000	80.000.000	50.000.000	-	131.000.000	0,76	61,07	38,17	0,00	100,00
57	327	91	Limpieza, Fumigación, Aseo y Desratización de Embarcaciones y Edificios	2.000.000	82.355.040	42.177.520	-	126.532.560	1,58	65,09	33,33	0,00	100,00
57	327	91	Combustibles, Lubricantes y Aceites Hidráulicos para Embarcaciones	8.000.000	38.600.000	23.300.000	-	69.900.000	11,44	55,22	33,33	0,00	100,00
57	327	91	Equipos de Transporte, Tracción, Elevación y Equipos Mayores	1.000.000	50.000.000	15.000.000	-	66.000.000	1,52	75,76	22,73	0,00	100,00
57	327	91	Adquisición de Cabos de Amarre, Aros Salvavidas, Elementos de Electricidad y Batería para Embarcaciones y Manguerotes	27.000.000	13.682.200	20.341.100	-	61.023.300	44,25	22,42	33,33	0,00	100,00
57	327	91	Adquisición de Linternas para Balizamiento, Boyas, Barrera Antiderame, Separador de Aguas Oleosas, Malafuegos y Gómones	2.690.000	47.000.000	4.650.000	-	54.340.000	4,95	86,49	8,56	0,00	100,00
57	327	91	Adquisición de Cadenas para Boyas, Escalas Hidrométricas y Repuestos Ferrosos para Asistencia Navegación	5.000.000	25.000.000	15.000.000	-	45.000.000	11,11	55,56	33,33	0,00	100,00
57	327	91	Refuncionalización Sede Subsecretaría de Puertos, Vías Navegables y Marina Mercante	1.000.000	26.810.000	10.490.000	-	38.300.000	2,61	70,00	27,39	0,00	100,00
57	327	91	Adquisición Camión y Camioneta para Transportar Equipo Pesado	1.000.000	25.000.000	-	-	26.000.000	3,85	96,15	0,00	0,00	100,00
57	327	91	Adquisición de Vestimenta y Equipos de Seguridad para Personal Embarcado e Inspectores	1.000.000	3.732.000	2.732.000	-	7.464.000	13,40	50,00	36,60	0,00	100,00
57	327	91	Adquisición de Cubiertas Neumáticas y Cámaras	1.000.000	2.500.000	1.500.000	-	5.000.000	20,00	50,00	30,00	0,00	100,00
57	327	91	Suscripción a Marine Traffic y Baltic Exchange	200.000	720.000	720.000	-	1.640.000	12,20	43,90	43,90	0,00	100,00
Total				20.618.252.794	62.010.405.977	39.680.288.614	14.995.193.664	137.304.141.049					

Congreso de la Nación



27501

"2020 - Año del General Manuel Belgrano"



Congreso de la Nación

27591-33

17.

PLANILLA ANEXA AL ARTICULO 11

CONTRATACIÓN DE OBRAS DE INVERSIÓN, BIENES y SERVICIOS CON INCIDENCIA EN EJERCICIOS FUTUROS				
REFERENCIAS DE LOS CÓDIGOS DE LOS CUADROS				
JURISDICCIÓN	SERVICIO	PROGRAMA	SUBPROGRAMA	DENOMINACIÓN
1				
		313		Poder Legislativo Nacional
1		48	0	Cámara de Diputados
1	313			Administración del Edificio del Molino
1		316		Ayuda Social Personal del Congreso de la Nación
1	316	20	0	Asistencia Social Integral al Personal del Congreso de la Nación
5				
				Poder Judicial de la Nación
5	320			Consejo de la Magistratura
5	320	1	0	Actividades Centrales
5	320	23	2	Fuero Civil
5	320	23	4	Fuero del Trabajo
5	320	24	11	Área Cámara Rosario
5	320	24	15	Área Cámara Resistencia
5	320	24	17	Área Cámara San Martín
5	320	24	18	Área Cámara Tucumán
5	320	24	19	Área Cámara Salta
5	320	24	5	Fuero Electoral
5	335			Corte Suprema de Justicia de la Nación
5	335	21	0	Justicia de Máxima Instancia
5	335	27	0	Intercepción y Captación de las Comunicaciones
10				
				Ministerio Público
10	360			Procuración General de la Nación
10	360	16	0	Ejercicio de la Acción Pública y Defensa de la Legalidad
10	361			Defensoría General de la Nación
10	361	17	0	Representación, Defensa y Curatela Pública Oficial
20				
				Presidencia de la Nación
20		301		Secretaría General de la Presidencia de la Nación
20	301	16	0	Conducción del Poder Ejecutivo Nacional
30				
				Ministerio del Interior
30		325		Ministerio del Interior
30	325	34	0	Iniciativas Complementarias de Interior
41				
				Ministerio de Seguridad
41		326		Policía Federal Argentina
41	326	28	0	Seguridad Federal
41		343		Ministerio de Seguridad
41	343	48	0	Proyectos Especiales en Seguridad Pública
41		375		Gendarmería Nacional
41	375	48	0	Seguridad en Fronteras
45				
				Ministerio de Defensa
45		370		Ministerio de Defensa
45	370	18	0	Mantenimiento, Producción y Soporte Logístico para la Defensa
45		374		Estado Mayor General del Ejército
45	374	16	0	Alistamiento Operacional del Ejército
45		379		Estado Mayor General de la Armada
45	379	17	0	Sanidad Naval
45		381		Estado Mayor General de la Fuerza Aérea
45	381	1	0	Actividades Centrales
50				
				Ministerio de Economía
50		105		Comisión Nacional de Energía Atómica
50	105	1	0	Actividades Centrales
50	105	20	0	Desarrollos y Suministros para la Energía Nuclear
50	105	21	0	Aplicaciones de la Tecnología Nuclear
50	105	23	0	Investigación y Aplicaciones no Nucleares
50		357		Ministerio de Economía
50	357	1	0	Actividades Centrales
51				
				Ministerio de Desarrollo Productivo
51		624		Servicio Geológico Minero Argentino
51	624	19	0	Producción de Información Geológica de Base
52				
				Ministerio de Agricultura, Ganadería y Pesca
52		606		Instituto Nacional de Tecnología Agropecuaria
52	606	16	0	Investigación Fundamental e Innovaciones Tecnológicas - IFIT
52	606	17	0	Investigación Aplicada, Innovación, Transferencias de Tecnologías, Extensión y Apoyo al Desarrollo Rural - AITTE
57				
				Ministerio de Transporte
57		327		Ministerio de Transporte
57	327	67	0	Ejecución de Planes, Programas y Proyectos para el Mejoramiento del Transporte
57	327	67	1	Infraestructura de Transporte
57	327	68	0	Formulación, Ejecución y Políticas de Movilidad Integral de Transporte
57	327	68	1	Infraestructura de Transporte
57	327	68	2	Infraestructura de Transporte de Carga
57	327	91	0	Coordinación de Políticas de Transporte Fluvial y Marítimo
57	327	91	1	Infraestructura de Transporte Fluvial y Marítimo
57		669		Administración Nacional de Aviación Civil
57	669	16	0	Regulación, Fiscalización y Administración de la Aviación Civil
57		671		Junta de Seguridad del Transporte
57	671	16	0	Investigación de Accidentes y Promoción de la Seguridad
64				
				Ministerio de Obras Públicas
64		108		Instituto Nacional del Agua
64	108	16	0	Desarrollo de la Ciencia y Técnica del Agua
64		364		Ministerio de Obras Públicas
64	364	20	0	Planificación Territorial de la Inversión Pública
64	364	66	0	Prevención Sísmica
64	364	72	0	Formulación, Programación, Ejecución y Control de Obras Públicas
64	364	72	1	Desarrollo de Infraestructura de Culto
64	364	72	12	Apoyo para el Desarrollo de Infraestructura Social
64	364	72	16	Desarrollo de Infraestructura Cultural
64	364	72	9	Desarrollo de Infraestructura Penitenciaria
64	364	73	2	Adaptación a Excesos Hídricos y a Sequías de Núcleos Urbanos, Áreas Rurales
64		604		Dirección Nacional de Vialidad
64	604	16	12	Obras de Conservación Mejorativa - Fase IV
64	604	16	13	Mantenimiento por Sistema Modular - Fase II



[Firmas manuscritas]

27591



Congreso de la Nación

64	604	16	21	Redes de Mantenimiento en el Distrito Buenos Aires
64	604	16	22	Redes de Mantenimiento en el Distrito Córdoba
64	604	16	24	Redes de Mantenimiento en el Distrito Mendoza
64	604	16	27	Redes de Mantenimiento en el Distrito Santa Fe
64	604	16	28	Redes de Mantenimiento en el Distrito La Rioja
64	604	16	32	Redes de Mantenimiento en el Distrito Neuquén
64	604	16	33	Redes de Mantenimiento en el Distrito Chubut
64	604	16	35	Redes de Mantenimiento en el Distrito Misiones
64	604	16	36	Redes de Mantenimiento en el Distrito Santiago del Estero
64	604	16	38	Redes de Mantenimiento en el Distrito Chaco
64	604	16	40	Redes de Mantenimiento en el Distrito Río Negro
64	604	16	42	Redes de Mantenimiento en el Distrito Formosa
64	604	16	43	Redes de Mantenimiento en el Distrito Santa Cruz
64	604	16	44	Redes de Mantenimiento en el Distrito Tierra del Fuego
64	604	16	45	Redes de Señalamiento Nacionales
64	604	16	6	Mantenimiento por Sistema Modular
64	604	22	15	Mejoramiento y Reposición de Rutas - Fase VIII
64	604	26	3	Contratos de Recuperación y Mantenimiento III - CREMA III
64	604	26	4	Contratos de Recuperación y Mantenimiento IV - CREMA IV
64	604	26	5	Contratos de Recuperación y Mantenimiento V - CREMA V
64	604	26	6	CREMA VI - Gestión Integral de Mantenimiento (GIM)
64	604	40	11	Obras en Corredores Viales con Participación Público Privada (PPP)
64	604	42	10	Fortalecimiento de la Red Autopistas Federales - Plan Nacional Vial - Fase 1
64	604	43	10	Ruta Segura - Plan Nacional Vial - Fase 1
64	604	44	10	Obras Especiales de Accesibilidad y Conectividad Vial - Plan Nacional Vial - Fase 1
64	604	45	10	Obras de Pavimentación - Plan Nacional Vial Fase 1
64	604	47	20	Construcción y Puesta en Valor de Infraestructura de Apoyo y Soporte del Plan Nacional Vial
64	604	47	21	Obras Edilicias en Distrito Buenos Aires
64	604	47	23	Obras Edilicias en Distrito Tucumán
64	604	47	24	Obras Edilicias en Distrito Mendoza
64	604	47	26	Obras edilicias en Distrito Jujuy
64	604	47	27	Obras edilicias en Distrito Santa Fe
64	604	47	29	Obras edilicias en Distrito San Juan
64	604	47	33	Obras Edilicias en Distrito Chubut
64	604	47	36	Obras Edilicias en Distrito Santiago del Estero
64	604	47	37	Obras Edilicias en Distrito Entre Ríos
64	604	47	39	Obras Edilicias en Distrito Bahía Blanca
64	604	47	41	Obras Edilicias en Distrito La Pampa
64	604	47	43	Obras Edilicias en Distrito Santa Cruz
64	604	48	23	Obras de Seguridad en Distrito Tucumán
64	604	48	28	Protecciones de ladera Cuesta de Miranda
64	604	48	29	Obras de Seguridad en Distrito San Juan
64	604	48	30	Obras de Seguridad en Distrito Corrientes
64	604	48	32	Obras de Seguridad en Distrito Neuquén
64	604	48	34	Obras de Seguridad en Distrito San Luis
64	604	48	37	Obras de Seguridad en Distrito Entre Ríos
64	604	48	39	Obras de Seguridad en Distrito Bahía Blanca
64	604	48	40	Obras de Seguridad en Distrito Río Negro
64	604	48	42	Obras de Seguridad en Distrito Formosa
64	604	48	44	Obras de Seguridad en Distrito Tierra del Fuego
64	604	49	2	Construcción de Puentes Menores
64	604	50	1	Obras de Repavimentación - Plan Vial Nacional - Fase 1
64	604	51	1	Obras Menores - Plan Nacional Vial - Fase 1
64	604	52	21	Mantenimiento y Reparación de Obras de Arte 1° Distrito - BUENOS AIRES
64	604	52	22	Mantenimiento de Obras de Arte en 2° Distrito - CORDOBA
64	604	52	23	Mantenimiento de Obras de Arte en 3° Distrito - TUCUMAN
64	604	52	24	Mantenimiento de Obras de Arte en 4° Distrito - MENDOZA
64	604	52	25	Mantenimiento de Obras de Arte en 5° Distrito - SALTA
64	604	52	26	Mantenimiento de Obras de Arte en 6° Distrito - JUJUY
64	604	52	27	Mantenimiento de Obras de Arte en 7° Distrito - SANTA FE
64	604	52	28	Mantenimiento de Obras de Arte en 8° Distrito - LA RIOJA
64	604	52	29	Mantenimiento de Obras de Arte en 9° Distrito - SAN JUAN
64	604	52	30	Mantenimiento de Obras de Arte en 10° Distrito - CORRIENTES
64	604	52	31	Mantenimiento de Obras de Arte en 11° Distrito - CATAMARCA
64	604	52	32	Mantenimiento de Obras de Arte en 12° Distrito - NEUQUEN
64	604	52	33	Mantenimiento de Obras de Arte en 13° Distrito - CHUBUT
64	604	52	34	Mantenimiento de Obras de Arte en 14° Distrito - SAN LUIS
64	604	52	35	Sistema Modular, Sección: Puentes: Posadas - Encarnación (Paraguay) San Roque González de Santa Cruz, Provincia de Misiones
64	604	52	36	Mantenimiento de Obras de Arte en 16° Distrito - SANTIAGO DEL ESTERO
64	604	52	37	Mantenimiento de Obras de Arte en 17° Distrito - ENTRE RIOS
64	604	52	38	Mantenimiento de Obras de Arte en 18° Distrito - CHAGO
64	604	52	39	Mantenimiento de Obras de Arte en 19° Distrito - BAHIA BLANCA
64	604	52	40	Mantenimiento y Reparación de Obras de Arte 20° Distrito - Río Negro
64	604	52	41	Mantenimiento de Obras de Arte en 21° Distrito - LA PAMPA
64	604	52	42	Mantenimiento de Obras de Arte en 22° Distrito - FORMOSA
64	604	52	43	Mantenimiento de Obras de Arte en 23° Distrito - SANTA CRUZ
64	604	52	44	Mantenimiento de Obras de Arte en 24° Distrito - TIERRA DEL FUEGO
64	604	52	45	Mantenimiento y Reparación de Obras de Arte Especificas
64		613		Ente Nacional de Obras Hídricas de Saneamiento
64	613	20	2	Desarrollo de Infraestructura de Agua Potable
64	613	20	3	Desarrollo de Infraestructura Cloacal
64	613	20	5	Desarrollo de Infraestructura Cloacal - Etapa II
64	613	20	6	Desarrollo de Infraestructura de Agua Potable Etapa 2
64		656		Organismo Regulador de Seguridad de Presas
64	656	17	0	Control de Seguridad de Presas
	71			Ministerio de Ciencia, Tecnología e Innovación
71		106		Comisión Nacional de Actividades Espaciales
71	106	16	0	Generación de Ciclos de Información Espacial Completos
	75			Ministerio de Trabajo, Empleo y Seguridad Social
75		850		Administración Nacional de la Seguridad Social
75	850	1	0	Actividades Centrales
75	850	1	1	Desarrollo de Infraestructura
	80			Ministerio de Salud
80		310		Ministerio de Salud
80	310	30	0	Fortalecimiento de la Capacidad del Sistema Público de Salud
80	310	37	0	Prevención y Control de Enfermedades Endémicas



[Firmas manuscritas]



Congreso de la Nación

27591

L				
80		903		Hospital Nacional Baldomero Sommer
80	903	53	0	Atención de Pacientes
80		909		Colonia Nacional Montes de Oca
80	909	59	0	Atención de Pacientes (DIS)
		81		Ministerio de Ambiente y Desarrollo Sostenible
81		107		Administración de Parques Nacionales
81	107	24	0	Infraestructura en Áreas Naturales Protegidas
81		317		Ministerio de Ambiente
81	317	61	0	Promoción y Gestión del Cambio Climático y el Desarrollo Sostenible
81	317	63	0	Control Ambiental



[Firma manuscrita]

[Firma manuscrita: Odey]

[Firma manuscrita: Perry]



Handwritten signatures and initials: "Cede", "Gummy", and "Cede"

PLANILLA 2 ANEXA AL ARTICULO 11

CONTRATACION DE OBRAS O ADQUISICION DE BIENES Y SERVICIOS QUE INCIDEN EN EJERCICIOS FUTUROS

JURISDICCION	SERVICIO	PROGRAMA	PROYECTOS DE OBRA	Importe a devengar (en pesos)					Avance Fisico (en porcentajes)				
				2021	2022	2023	Resto	Total	2021	2022	2023	Resto	Total
50	328	73	Fondo para infraestructura productiva: Obras de conexión de gas y otros servicios esenciales para la producción industrial en áreas, zonas y parques industriales - San Rafael y General Alvear - Provincia de Mendoza	30.683.526	151.547.876	105.107.380	12.661.219	300.000.000	10,2%	50,5%	35,0%	4,2%	100,0%
50	328	73	Ramal Troncal Gas Natural 6° desde Capital a Loreto	121.812.165	601.637.994	417.271.392	50.264.449	1.190.986.000	10,2%	50,5%	35,0%	4,2%	100,0%
64	613	20	Instalación sistema abastecimiento de agua en la Comuna de San Roque	14.400.000	3.600.000	-	-	18.000.000	80,0%	20,0%	0,0%	0,0%	100,0%
50	328	74	Plan Integral de Consolidación Eléctrica AMBA - ETAPA 1	7.500.000.000	7.500.000.000	-	-	15.000.000.000	50,0%	50,0%	0,0%	0,0%	100,0%
50	328	74	Transferencias a CAMESA para financiar proyectos	2.944.067.478	-	-	-	2.944.067.478	100,0%	0,0%	0,0%	0,0%	100,0%
50	328	74	Implementación del programa "Mas y Mejor Iluminación"	1.600.000.000	-	-	-	1.600.000.000	100,0%	0,0%	0,0%	0,0%	100,0%
50	328	74	Transferencias a Provincias para obras eléctricas - Nacional	3.000.000.000	-	-	-	3.000.000.000	100,0%	0,0%	0,0%	0,0%	100,0%
50	328	75	Implementación del programa "Eficiencia Energética"	1.500.000.000	-	-	-	1.500.000.000	100,0%	0,0%	0,0%	0,0%	100,0%
50	328	74	Programa de transmisión eléctrica Norte Grande	1.919.710.000	-	-	-	1.919.710.000	100,0%	0,0%	0,0%	0,0%	100,0%
50	328	87	Construcción AHRSC	7.000.000.000	5.500.000.000	5.500.000.000	11.000.000.000	29.000.000.000	24,1%	19,0%	19,0%	37,9%	100,0%
50	328	77	Transferencia de fondos para obras FFTEF	6.461.083.245	-	-	-	6.461.083.245	100,0%	0,0%	0,0%	0,0%	100,0%
50	328	87	Instalación de CT Manuel Belgrano II	5.136.075.000	-	-	-	5.136.075.000	100,0%	0,0%	0,0%	0,0%	100,0%
50	328	73	Plan de ampliación del sistema de transporte de gas	58.816.000.000	-	-	-	58.816.000.000	100,0%	0,0%	0,0%	0,0%	100,0%
50	328	73	Gasoductos (4G)	1.265.000.000	-	-	-	1.265.000.000	100,0%	0,0%	0,0%	0,0%	100,0%
50	328	73	Plan Acercar Gas	5.000.000.000	-	-	-	5.000.000.000	100,0%	0,0%	0,0%	0,0%	100,0%
50	328	87	IEASA - GNEA I y II y GIJA	840.000.000	-	-	-	840.000.000	100,0%	0,0%	0,0%	0,0%	100,0%
50	328	73	GNEA Etapa III - Gasoducto del Noreste Argentino (ampliación red de transporte)	40.000.000.000	30.763.000.000	-	-	70.763.000.000	56,5%	0,0%	0,0%	0,0%	100,0%
64	604	42	Construcción de Autopista en 182 km de la RN 33 (desde Acceso a San Eduardo, km 607)	2.301.264.426	11.366.090.670	7.883.053.465	949.591.438	22.500.000.000	10,2%	50,5%	35,0%	4,2%	100,0%
64	604	50	Mantenimiento de la RN 33 en los 254 km que unen el cruce de RN 33 y 7 hasta el acceso AOD8	81.792.993	222.063.834	96.143.173	-	400.000.000	20,4%	55,5%	24,0%	0,0%	100,0%
64	613	20	Obras Hídricas en la RN 7	61.344.745	166.547.876	72.107.380	-	300.000.000	20,4%	55,5%	24,0%	0,0%	100,0%
64	364	72	Reparación y puesta en valor del Monumento Nacional a la Bandera	102.241.241	277.579.793	120.178.966	-	500.000.000	20,4%	55,5%	24,0%	0,0%	100,0%
64	604	42	Ampliación de Capacidad, Autovía, Tramo: Termas de Río Hondo (Prog. 1208.483) - Lte. con Tucumán (Prog. 1223.420). Provincia de Santiago del Estero (BID 3050)	1.067.500.000	1.281.000.000	213.500.000	-	2.562.000.000	41,7%	50,0%	8,3%	0,0%	100,0%
64	604	42	Acceso sur a San Miguel de Tucumán, Ampliación de capacidad de la Ruta Nacional N° 9, Tramo: A° Mista - SM de Tucumán, Sección: EX RN N°9 y RP N°302 (Km 1287.98) - Empalme con RN N°38 (km 1285.13). Provincia de Tucumán (BID 3050)	1.037.500.000	1.245.000.000	207.500.000	-	2.490.000.000	41,7%	50,0%	8,3%	0,0%	100,0%
64	613	20	Hídricos - Proyecto de red cloacal para la ciudad de Apostoles - Provincia de Misiones	370.142.450	462.678.062	-	-	832.820.512	44,4%	55,6%	0,0%	0,0%	100,0%
64	613	20	Hídricos - Proyecto de redes colectoras de desagües cloacales para Apostoles Etapa II - Provincia de Misiones	145.944.486	182.430.608	-	-	328.375.094	44,4%	55,6%	0,0%	0,0%	100,0%
64	613	20	Hídricos - Proyecto de Red colector de Desagües Cloacales para Eldorado - Etapa II - Provincia de Misiones	144.030.693	180.038.367	-	-	324.069.060	44,4%	55,6%	0,0%	0,0%	100,0%
64	613	20	Hídricos - Proyecto de Red colector de Desagües Cloacales para Eldorado - Etapa III - Provincia de Misiones	132.778.473	165.973.091	-	-	298.751.563	44,4%	55,6%	0,0%	0,0%	100,0%
64	613	20	Hídricos - Proyecto de Red colector de Desagües Cloacales para Casco Urbano de Jardín América - Provincia de Misiones	464.637.433	580.796.791	-	-	1.045.434.224	44,4%	55,6%	0,0%	0,0%	100,0%
64	364	72	Ejecución de Infraestructura Pública y obras complementarias para el B° San Sebastián (FORMATO PROMEBA) - Provincia de Misiones	48.453.786	60.567.232	-	-	109.021.018	44,4%	55,6%	0,0%	0,0%	100,0%
64	364	72	Ejecución de Infraestructura Pública y obras complementarias para el B° Juan Domingo Peron (FORMATO PROMEBA) - Provincia de Misiones	15.538.903	19.423.628	-	-	34.962.531	44,4%	55,6%	0,0%	0,0%	100,0%
64	364	72	Ejecución de Infraestructura Pública y obras complementarias para el B° Juan Domingo Peron (FORMATO PROMEBA) - Provincia de Misiones	231.146.270	288.932.838	-	-	520.079.108	44,4%	55,6%	0,0%	0,0%	100,0%
64	364	72	Ejecución de Infraestructura Pública y obras complementarias para los B° 4 Hermanos, Evita y Vista Alegre (FORMATO PROMEBA) - Provincia de Misiones	228.530.089	285.662.612	-	-	514.192.701	44,4%	55,6%	0,0%	0,0%	100,0%
64	364	72	Ejecución de Infraestructura Pública y obras complementarias para el B° Esperanza - Provincia de Misiones	57.467.602	71.834.502	-	-	129.302.104	44,4%	55,6%	0,0%	0,0%	100,0%

Compuera de la Nación



27501

"2020 - Año del General Manuel Belgrano"



PLANILLA 2 ANEXA AL ARTÍCULO 11

CONTRATACION DE OBRAS O ADQUISICION DE BIENES Y SERVICIOS QUE INCIDEN EN EJERCICIOS FUTUROS

JURISDICCION	SERVICIO	PROGRAMA	PROYECTOS DE OBRA	Importe a devengar (en pesos)					Avance Físico (en porcentajes)				
				2021	2022	2023	Resto	Total	2021	2022	2023	Resto	Total
64	364	72	Ejecucion de Infraestructura Publica y obras complementarias para el B° Union - Provincia de Misiones	80.580.646	100.725.807	-	-	181.306.453	44,4%	55,6%	0,0%	0,0%	100,0%
64	364	72	Ejecucion de Infraestructura Publica y obras complementarias para el B° Acaragua (FORMATO PROMEBA) - Provincia de Misiones	61.768.908	77.211.135	-	-	138.980.043	44,4%	55,6%	0,0%	0,0%	100,0%
64	364	72	Ejecucion de Infraestructura Publica y obras complementarias para el B° San Jose (FORMATO PROMEBA) - Provincia de Misiones	221.375.448	276.719.310	-	-	498.094.757	44,4%	55,6%	0,0%	0,0%	100,0%
64	364	72	Ejecucion de Infraestructura Publica y obras complementarias para el B° Santa Rita y Union (FORMATO PROMEBA) - Provincia de Misiones	213.107.844	266.384.806	-	-	479.492.650	44,4%	55,6%	0,0%	0,0%	100,0%
64	364	72	Ejecucion de Infraestructura Publica y obras complementarias para el B° Nuestra Señora de Fatima (FORMATO PROMEBA) - Provincia de Misiones	68.900.891	86.126.114	-	-	155.027.005	44,4%	55,6%	0,0%	0,0%	100,0%
64	364	72	Ejecucion de Infraestructura Publica y obras complementarias para el B° Apepu (FORMATO PROMEBA) - Provincia de Misiones	59.641.666	74.552.083	-	-	134.193.749	44,4%	55,6%	0,0%	0,0%	100,0%
64	364	72	Ejecucion de Infraestructura Publica y obras complementarias para el B° Escuelita - Provincia de Misiones	52.315.553	65.394.441	-	-	117.709.994	44,4%	55,6%	0,0%	0,0%	100,0%
64	364	72	Ejecucion de Infraestructura Publica y obras complementarias para el B° Las Toscas - Provincia de Misiones	47.568.770	59.460.963	-	-	107.029.733	44,4%	55,6%	0,0%	0,0%	100,0%
64	364	72	Ejecucion de Infraestructura Publica y obras complementarias para el B° Vecinos Unidos (FORMATO PROMEBA) - Provincia de Misiones	115.649.727	144.562.159	-	-	260.211.887	44,4%	55,6%	0,0%	0,0%	100,0%
64	364	72	Ejecucion de Infraestructura Publica y obras complementarias para el B° Caballeriza (FORMATO PROMEBA) - Provincia de Misiones	62.621.440	23.991.893	-	-	86.613.333	72,3%	27,7%	0,0%	0,0%	100,0%
64	364	72	Ejecucion de Infraestructura Publica y obras complementarias para el B° Santa Cecilia (FORMATO PROMEBA) - Provincia de Misiones	11.880.629	4.551.776	-	-	16.432.405	72,3%	27,7%	0,0%	0,0%	100,0%
64	364	72	Ejecucion de Infraestructura Publica y obras complementarias para el B° Ch. 101 (FORMATO PROMEBA) - Provincia de Misiones	23.563.777	9.027.892	-	-	32.591.669	72,3%	27,7%	0,0%	0,0%	100,0%
64	364	72	Ejecucion de Infraestructura Publica y obras complementarias para el B° Ch. 141-146 (FORMATO PROMEBA) - Provincia de Misiones	24.512.091	9.391.216	-	-	33.903.307	72,3%	27,7%	0,0%	0,0%	100,0%
64	364	72	Ejecucion de Infraestructura Publica y obras complementarias para el B° Ch. 120 (FORMATO PROMEBA) - Provincia de Misiones	11.828.350	4.531.747	-	-	16.360.096	72,3%	27,7%	0,0%	0,0%	100,0%
64	364	72	Ejecucion de Infraestructura Publica y obras complementarias para el B° Horacio Quiroga (FORMATO OBRAS TEMPRANA RENABAP) - Provincia de Misiones	47.125.336	18.054.935	-	-	65.180.271	72,3%	27,7%	0,0%	0,0%	100,0%
64	364	72	Ejecucion de Infraestructura Publica y obras complementarias para el B° Industrial (FORMATO OBRAS TEMPRANA RENABAP) - Provincia de Misiones	23.667.021	9.067.448	-	-	32.734.469	72,3%	27,7%	0,0%	0,0%	100,0%
64	364	72	Ejecucion de Infraestructura Publica y obras complementarias para el B° Retiro (FORMATO OBRAS TEMPRANA RENABAP) - Provincia de Misiones	49.605.617	19.005.195	-	-	68.610.812	72,3%	27,7%	0,0%	0,0%	100,0%
64	364	72	Ejecucion de Infraestructura Publica y obras complementarias para el B° Capilla 2 (FORMATO OBRAS TEMPRANA RENABAP) - Provincia de Misiones	42.008.959	16.094.719	-	-	58.103.677	72,3%	27,7%	0,0%	0,0%	100,0%
64	364	72	Ejecucion de Infraestructura Publica y obras complementarias para el B° Nueva Argentina (FORMATO OBRAS TEMPRANA RENABAP) - Provincia de Misiones	34.724.221	13.303.747	-	-	48.027.968	72,3%	27,7%	0,0%	0,0%	100,0%
64	364	72	Ejecucion de Infraestructura Publica y obras complementarias para el B° Espacio Verde (FORMATO OBRAS TEMPRANA RENABAP) - Provincia de Misiones	13.228.274	5.068.094	-	-	18.296.368	72,3%	27,7%	0,0%	0,0%	100,0%
64	364	72	Ejecucion de Infraestructura Publica y obras complementarias para el B° Cantera (FORMATO OBRAS TEMPRANA RENABAP) - Provincia de Misiones	40.715.065	15.598.995	-	-	56.314.060	72,3%	27,7%	0,0%	0,0%	100,0%
64	364	72	Ejecucion de Infraestructura Publica y obras complementarias para el B° Sin Nombre (FORMATO OBRAS TEMPRANA RENABAP) - Provincia de Misiones	46.298.969	17.738.333	-	-	64.037.302	72,3%	27,7%	0,0%	0,0%	100,0%
64	364	72	Ejecucion de Infraestructura Publica y obras complementarias para el B° Milagro (FORMATO OBRAS TEMPRANA RENABAP) - Provincia de Misiones	26.456.549	10.136.188	-	-	36.592.737	72,3%	27,7%	0,0%	0,0%	100,0%
64	364	72	Ejecucion de Infraestructura Publica y obras complementarias para el B° Mana (FORMATO OBRAS TEMPRANA RENABAP) - Provincia de Misiones	13.228.274	5.068.094	-	-	18.296.368	72,3%	27,7%	0,0%	0,0%	100,0%


Handwritten signatures and initials:
 - A large signature on the left side.
 - Initials "C. C. C." in the center.
 - Another signature on the right side.

Handwritten text: Congreso de la Nación



27591

"2020 - Año del General Manuel Belgrano"




PLANILLA 2 ANEXA AL ARTÍCULO 11
CONTRATACION DE OBRAS O ADQUISICION DE BIENES Y SERVICIOS QUE INCIDEN EN EJERCICIOS FUTUROS

JURISDICCION	SERVICIO	PROGRAMA	PROYECTOS DE OBRA	Importe a devengar (en pesos)					Avance Físico (en porcentajes)				
				2021	2022	2023	Resto	Total	2021	2022	2023	Resto	Total
64	364	72	Ejecucion de Infraestructura Publica y obras complementarias para el B° Iprodha (FORMATO OBRAS TEMPRANA RENABAP) - Provincia de Misiones	9.921.206	3.801.071	-	-	13.722.277	72,3%	27,7%	0,0%	0,0%	100,0%
64	364	72	Ejecucion de Infraestructura Publica y obras complementarias para el B° Gunther (FORMATO OBRAS TEMPRANA RENABAP) - Provincia de Misiones	25.670.476	9.835.023	-	-	35.505.500	72,3%	27,7%	0,0%	0,0%	100,0%
64	364	72	Ejec. Infraestructura Pub. y obras complementarias B° San Cayetano (FORMATO OBRAS TEMPRANA RENABAP) - Provincia de Misiones	26.462.747	10.138.563	-	-	36.601.309	72,3%	27,7%	0,0%	0,0%	100,0%
64	364	72	Ejec. Infraestructura Pub. y obras complementarias B° 25 de Mayo (FORMATO OBRAS TEMPRANA RENABAP) - Provincia de Misiones	26.183.731	10.031.665	-	-	36.215.396	72,3%	27,7%	0,0%	0,0%	100,0%
64	364	72	Ejec. de Infraestructura Pub. y obras complementarias B° Las Quintas (FORMATO OBRAS TEMPRANA RENABAP) - Provincia de Misiones	26.003.441	9.962.591	-	-	35.966.032	72,3%	27,7%	0,0%	0,0%	100,0%
64	613	20	Saneamiento de la Cuenca del Arroyo ITA - Municipio de POSADAS - Provincia de Misiones	596.595.480	1.619.726.515	701.265.232	-	2.917.587.228	20,4%	55,5%	24,0%	0,0%	100,0%
64	613	20	Saneamiento Arroyo Tuicha - Municipio de OBERA - Provincia de Misiones	358.465.164	973.214.766	421.356.119	-	1.753.036.049	20,4%	55,5%	24,0%	0,0%	100,0%
64	613	20	Saneamiento Arroyo Mbotaby y afluentes. Seccion 03 y 04 - Municipio de OBERA - Provincia de Misiones	311.743.564	846.367.990	366.437.444	-	1.524.548.998	20,4%	55,5%	24,0%	0,0%	100,0%
64	613	20	Sistema de agua potable Campo Ramon- Villa Bonita - Municipio de CAMPO RAMON-VILLA BONITA - Provincia de Misiones	138.355.251	194.229.486	-	-	332.584.737	41,6%	58,4%	0,0%	0,0%	100,0%
64	613	20	Sistema agua potable Toma Arr. Guirai- San Vicente Itelapa - Municipio de SAN VICENTE - Provincia de Misiones	156.658.986	219.925.114	-	-	376.584.100	41,6%	58,4%	0,0%	0,0%	100,0%
64	613	20	Sistema agua potable. Concepcion de la Sierra - Municipio de CONCEPCION DE LA SIERRA - Provincia de Misiones	177.973.470	249.847.372	-	-	427.820.842	41,6%	58,4%	0,0%	0,0%	100,0%
64	613	20	Sistema de agua potable El Alcazar - Municipio de EL ALCAZAR - Provincia de Misiones	189.325.310	265.783.609	-	-	455.108.919	41,6%	58,4%	0,0%	0,0%	100,0%
64	613	20	Sistema de agua potable Campo Grande - Municipio de CAMPO GRANDE - Provincia de Misiones	217.154.445	304.851.433	-	-	522.005.878	41,6%	58,4%	0,0%	0,0%	100,0%
64	613	20	Redes de distribucion de agua potable Montecarlo - Municipio de MONTECARLO - Provincia de Misiones	326.146.982	885.472.540	363.367.871	-	1.594.987.394	20,4%	55,5%	24,0%	0,0%	100,0%
64	613	20	SANEAMIENTO ARROYO TACUARA ETAPAS 3-4-5-6-7-8 - Municipio de PUERTO IGUAZÚ - Provincia de Misiones	657.476.617	1.785.015.718	772.827.665	-	3.215.320.000	20,4%	55,5%	24,0%	0,0%	100,0%
64	613	20	RED TROCAL NORTE DE AGUA POTABLE - Municipio de OBERA - Provincia de Misiones	259.269.222	363.974.100	-	-	623.243.321	41,6%	58,4%	0,0%	0,0%	100,0%
64	364	72	INSTITUTO NACIONAL DE MEDICINA DE ENFERMEDADES TROPICALES - Municipio de PUERTO IGUAZÚ - Provincia de Misiones	121.358.016	170.367.984	-	-	291.726.000	41,6%	58,4%	0,0%	0,0%	100,0%
64	364	72	EDIFICIO INTERNACION NUEVO HOSPITAL SAMIC OBERA - 1° ETAPA - Municipio de OBERA - Provincia de Misiones	131.375.158	184.430.510	-	-	315.805.668	41,6%	58,4%	0,0%	0,0%	100,0%
64	364	72	UNIDAD CENTRAL DE TRASLADO - POSADAS - 2° ETAPA - Municipio de POSADAS - Provincia de Misiones	31.888.041	21.258.694	-	-	53.146.735	60,0%	40,0%	0,0%	0,0%	100,0%
64	364	72	HOSPITAL NIVEL II - PUERTO RICO - 2° Y 3° ETAPA - Municipio de PUERTO RICO - Provincia de Misiones	226.647.111	415.519.703	113.323.555	-	755.490.369	30,0%	55,0%	15,0%	0,0%	100,0%
64	364	72	HOSPITAL NIVEL II "TADAYOSHI KAMADA" - JARDÍN AMÉRICA - 3° ETAPA - Municipio de JARDÍN AMÉRICA - Provincia de Misiones	216.809.772	397.484.583	108.404.886	-	722.699.241	30,0%	55,0%	15,0%	0,0%	100,0%
64	604	22	ACCESO A URBANIZACIÓN ITAEMBÉ GUAZÚ (INTERCAMBIADORES I Y II) - Municipio de POSADAS - Provincia de Misiones	285.694.500	523.773.250	142.847.250	-	952.315.000	30,0%	55,0%	15,0%	0,0%	100,0%
65	365	40	CONSTRUCCIÓN DE NÚCLEOS SANITARIOS - Provincia de Misiones	115.545.316	162.207.847	-	-	277.753.162	41,6%	58,4%	0,0%	0,0%	100,0%
65	365	40	EJECUCIÓN DE CONEXIONES DOMICILIARIAS - Provincia de Misiones	49.371.472	69.309.952	-	-	118.681.424	41,6%	58,4%	0,0%	0,0%	100,0%
65	365	40	CONSTRUCCIÓN DE EQUIPAMIENTO COMUNITARIO - Provincia de Misiones	44.041.866	61.828.004	-	-	105.869.870	41,6%	58,4%	0,0%	0,0%	100,0%
65	365	40	CONSTRUCCIÓN DE VIVIENDAS PARA COMPLETAMIENTO BARRIAL - Provincia de Misiones	244.934.622	343.850.526	-	-	588.785.148	41,6%	58,4%	0,0%	0,0%	100,0%
65	365	40	864 VIVIENDAS SUSTENTABLES DE MADERA - Provincia de Misiones	233.792.000	328.208.000	-	-	562.000.000	41,6%	58,4%	0,0%	0,0%	100,0%

Handwritten signatures and initials:
- A signature that appears to be "G. G. G." with a large flourish.
- The name "G. G. G." written vertically.
- The name "G. G. G." written horizontally.

Handwritten text: Congreso de la Nación



27591

"2020 - Año del General Manuel Belgrano"



PLANILLA 2 ANEXA AL ARTÍCULO 11
CONTRATACION DE OBRAS O ADQUISICION DE BIENES Y SERVICIOS QUE INCIDEN EN EJERCICIOS FUTUROS

JURISDICCION	SERVICIO	PROGRAMA	PROYECTOS DE OBRA	Importe a devengar (en pesos)					Avance Físico (en porcentajes)				
				2021	2022	2023	Resto	Total	2021	2022	2023	Resto	Total
65	365	40	1664 VIVIENDAS E INFRAESTRUCTURA - Provincia de Misiones	950.924.701	2.581.712.406	1.117.759.777	-	4.650.396.885	20,4%	55,5%	24,0%	0,0%	100,0%
65	365	40	3090 MEJORAMIENTOS DE VIVIENDA - Provincia de Misiones	459.516.864	1.247.565.014	540.136.844	-	2.247.218.723	20,4%	55,5%	24,0%	0,0%	100,0%
65	365	40	1000 VIVIENDAS SUSTENTABLES DE MADERA E INFRAESTRUCTURA - Provincia de Misiones	449.277.967	1.219.766.927	528.101.583	-	2.197.146.477	20,4%	55,5%	24,0%	0,0%	100,0%
65	365	39	1863 LOTES CON SERVICIOS - Provincia de Misiones	315.379.196	856.238.544	370.710.929	-	1.542.328.669	20,4%	55,5%	24,0%	0,0%	100,0%
64	613	20	PROVISION DE AGUA POTABLE - Municipio de PANAMBI - Provincia de Misiones	117.109.221	164.403.329	-	-	281.512.550	41,6%	58,4%	0,0%	0,0%	100,0%
64	613	20	PROVISION DE AGUA A POTABLE - Municipio de SANTO PIPO - Provincia de Misiones	45.569.222	63.972.178	-	-	109.541.400	41,6%	58,4%	0,0%	0,0%	100,0%
64	613	20	PROVISION DE AGUA POTABLE - Municipio de SAN JAVIER - Provincia de Misiones	75.955.277	106.629.523	-	-	182.584.800	41,6%	58,4%	0,0%	0,0%	100,0%
64	613	20	PROVISION DE AGUA POTABLE - Municipio de SAN PEDRO - Provincia de Misiones	273.408.762	383.823.838	-	-	657.232.600	41,6%	58,4%	0,0%	0,0%	100,0%
64	613	20	DESAGUES CLOACALES - Municipio de SAN PEDRO - Provincia de Misiones	268.785.108	729.737.955	315.942.137	-	1.314.465.200	20,4%	55,5%	24,0%	0,0%	100,0%
64	613	20	PROVISION DE AGUA POTABLE - Municipio de ALEM - Provincia de Misiones	196.798.934	276.275.427	-	-	473.074.361	41,6%	58,4%	0,0%	0,0%	100,0%
64	613	20	PLAN MAESTRO DE AGUA POTABLE - Municipio de POSADAS Y GARUPA - Provincia de Misiones	828.457.214	2.249.219.381	973.805.970	-	4.051.482.566	20,4%	55,5%	24,0%	0,0%	100,0%
64	613	20	PROVISION DE AGUA POTABLE - Municipio de 9 DE JULIO Y SANTIAGO DE LINIERS - Provincia de Misiones	133.047.932	186.778.828	-	-	319.826.760	41,6%	58,4%	0,0%	0,0%	100,0%
64	613	20	PROVISION DE AGUA POTABLE - Municipio de WANDA - Provincia de Misiones	278.025.496	390.305.024	-	-	668.330.520	41,6%	58,4%	0,0%	0,0%	100,0%
64	613	20	PROVISION DESAGUES CLOACALES - Municipio de BERNARDO DE IRIGOYEN - Provincia de Misiones	321.521.658	451.366.942	-	-	772.888.600	41,6%	58,4%	0,0%	0,0%	100,0%
64	613	20	DESAGUES CLOACALES - Municipio de JARDIN DE AMERICA - Provincia de Misiones	236.938.883	643.277.068	278.508.648	-	1.156.724.600	20,4%	55,5%	24,0%	0,0%	100,0%
64	613	20	DESAGUES CLOACALES DE LAS LOCALIDADES DE GARUPA - Municipio de GARUPA - Provincia de Misiones	521.071.411	1.414.682.492	612.490.835	-	2.548.244.738	20,4%	55,5%	24,0%	0,0%	100,0%
50	328	77	Línea 500kV Virasoro-Fracan E.T. Fracan 500/132kV + Obras Complementarias - Provincia de Misiones	3.603.008.020	9.781.984.306	4.235.138.109	-	17.620.130.435	20,4%	55,5%	24,0%	0,0%	100,0%
50	328	74	Línea 132kV Doble Tema Piray-San Pedro + E.T. San Pedro 132/33/13,2kV + Obras - Provincia de Misiones	779.567.229	2.116.485.547	916.338.477	-	3.812.391.253	20,4%	55,5%	24,0%	0,0%	100,0%
50	328	74	Línea 132kV San Isidro-Alem-Oberá II + E.T. L. N. Alem 132/33/13,2kV + Obras - Provincia de Misiones	1.118.162.512	3.035.754.592	1.314.338.642	-	5.468.255.746	20,4%	55,5%	24,0%	0,0%	100,0%
50	328	74	Línea 132kV San Pedro-B.de Irigoyen + E.T B.de Irigoyen 132/33/13,2kV + Obras Complementarias - Provincia de Misiones	615.950.082	1.672.273.280	724.015.504	-	3.012.238.867	20,4%	55,5%	24,0%	0,0%	100,0%
50	328	74	Línea 132kV B.de Irigoyen-Andresito + E.T Andresito 132/33/13,2kV + Obras Complementarias - Provincia de Misiones	575.259.301	1.561.799.869	676.185.724	-	2.813.244.894	20,4%	55,5%	24,0%	0,0%	100,0%
50	328	74	Obras correspondientes a Cooperativas - Provincia de Misiones	1.001.680.059	2.719.510.633	1.177.419.914	-	4.898.610.606	20,4%	55,5%	24,0%	0,0%	100,0%
50	328	74	Obras correspondientes a EMSA - Provincia de Misiones	1.039.632.588	2.822.549.827	1.222.031.028	-	5.084.213.443	20,4%	55,5%	24,0%	0,0%	100,0%
50	328	74	Obras Rurales de Media y Baja Tensión - Provincia de Misiones	325.520.000	456.980.000	-	-	782.500.000	41,6%	58,4%	0,0%	0,0%	100,0%
50	328	74	Parque Fotovoltaico Posadas - Provincia de Misiones	500.000.000	-	-	-	500.000.000	100,0%	0,0%	0,0%	0,0%	100,0%
50	328	74	Parque Fotovoltaico San Javier - Provincia de Misiones	250.000.000	-	-	-	250.000.000	100,0%	0,0%	0,0%	0,0%	100,0%
50	328	74	Parque Fotovoltaico Uruguay - Provincia de Misiones	250.000.000	-	-	-	250.000.000	100,0%	0,0%	0,0%	0,0%	100,0%
64	604	22	Duplicación de calzada RN 5 - Acceso a Mercedes	293.681.059	-	-	-	293.681.059	100,0%	0,0%	0,0%	0,0%	100,0%
64	604	22	Pavimentación y cordón cuneta Barrio Santa María Tartagal	200.000.000	-	-	-	200.000.000	100,0%	0,0%	0,0%	0,0%	100,0%
64	364	72	Obras de infraestructura de Salud del Minsiterio de Infraestructura y Transporte de La Rioja	202.437.990	284.191.794	-	-	486.629.784	41,6%	58,4%	0,0%	0,0%	100,0%
65	365	40	Nueva intervencion urbana integral Localidad de Vinchina - La Rioja	205.536.977	558.022.484	241.597.432	-	1.005.156.894	20,4%	55,5%	24,0%	0,0%	100,0%
65	365	41	Renovacion urbana Bamos 13 de enero y los Obreros Ciudad de la Rioja	205.285.671	288.189.500	-	-	493.475.171	41,6%	58,4%	0,0%	0,0%	100,0%
64	604	22	Continuacion circunvalacion sur para acceso a Bamos Ciudad Nueva	136.466.221	191.577.580	-	-	328.043.801	41,6%	58,4%	0,0%	0,0%	100,0%
64	613	20	Recuperacion de paisajes hidricos y saneamiento Rio Tajamar	205.536.977	558.022.484	241.597.432	-	1.005.156.894	20,4%	55,5%	24,0%	0,0%	100,0%

Quinn
Obel

Congreso de la Nación



27591

"2020 - Año del General Manuel Belgrano"




PLANILLA 2 ANEXA AL ARTÍCULO 11
CONTRATACION DE OBRAS O ADQUISICION DE BIENES Y SERVICIOS QUE INCIDEN EN EJERCICIOS FUTUROS

JURISDICCION	SERVICIO	PROGRAMA	PROYECTOS DE OBRA	Importe a devengar (en pesos)					Avance Físico (en porcentajes)				
				2021	2022	2023	Resto	Total	2021	2022	2023	Resto	Total
64	604	22	Obras Viales y de Pavimentación Urbana del Ministerio de Infraestructura y Transporte de La Rioja	999.381.567	4.936.008.819	3.423.412.800	412.383.805	9.771.187.091	10,2%	50,5%	35,0%	4,2%	100,0%
70	330	37	Obras de Infraestructura Educativa en Escuelas del Ministerio de Infraestructura y Transporte de La Rioja	500.539.135	702.679.939	-	-	1.203.219.074	41,6%	58,4%	0,0%	0,0%	100,0%
70	330	46	Obras de Infraestructura Educativa en Jardines del Ministerio de Infraestructura y Transporte de La Rioja	48.834.567	68.556.219	-	-	117.390.786	41,6%	58,4%	0,0%	0,0%	100,0%
64	613	20	Acueducto del Este - Primera Etapa - Departamento Pedemera y Dupuy - Provincia de San Luis	2.500.000.000	2.490.000.000	-	-	4.990.000.000	50,1%	49,9%	0,0%	0,0%	100,0%
64	604	42	Obra: Realización de Autopista en Ruta Nacional N° 8 con tramo desde la ciudad de Villa Mercedes (San Luis) hasta el Limite de la provincia de Córdoba (Vizcacheras: Aproximadamente 30 km) - San Luis	2.000.000.000	2.500.000.000	-	-	4.500.000.000	44,4%	55,6%	0,0%	0,0%	100,0%
64	613	20	Planta de Tratamiento de líquidos cloacales de Cafayate	224.930.731	610.675.544	264.393.725	-	1.100.000.000	20,4%	55,5%	24,0%	-	100,0%
64	604	22	Autopista 25 de Mayo y Eleodoro Lobos y Rotonda Autopista Provincial N°55 (Rotonda de El Indio) - San Luis	105.502.500	84.402.000	21.100.500	-	211.005.000	50,0%	40,0%	10,0%	0,0%	100,0%
57	327	67	Construcción Aeropuerto Internacional de San Luis	8.126.106.538	5.417.404.359	-	-	13.543.510.897	60,0%	40,0%	0,0%	0,0%	100,0%
57	327	67	Construcción Extensión de vías Ferrocarril San Martín - San Luis	-	3.284.740.394	2.737.283.661	-	6.022.024.055	0,0%	54,5%	45,5%	0,0%	100,0%
57	327	67	Construcción Nueva Zona de Actividades Logísticas San Luis	-	-	4.181.276.289	2.090.638.144	6.271.914.433	0,0%	0,0%	66,7%	33,3%	100,0%
64	604	22	Acceso Norte San Rafael Mendoza RN° 143-146	358.000.000	142.000.000	-	-	500.000.000	71,6%	28,4%	-	-	100,0%
64	364	72	Gasoducto San Rafael - Provincia de Mendoza	900.000.000	900.000.000	900.000.000	-	2.700.000.000	33,3%	33,3%	33,3%	0,0%	100,0%
50	328	74	Plan Integral Energético: Sistema Energético Provincial Norte Río Grande - Provincia de Tierra del Fuego, Antártida Argetnina e Islas del Atlántico Sur	994.754.993	4.913.157.879	3.407.564.427	410.474.700	9.725.952.000	10,2%	50,5%	35,0%	4,2%	100,0%
50	328	74	Plan Integral Energético: Sistema Energético Provincial Centro, Tohuin - Provincia de Tierra del Fuego, Antártida Argetnina e Islas del Atlántico Sur	47.129.895	232.777.537	161.444.935	19.447.633	460.800.000	10,2%	50,5%	35,0%	4,2%	100,0%
50	328	74	Plan Integral Energético: Sistema Energético Provincial Sur, Ushuaia y Almazanza - Provincia de Tierra del Fuego, Antártida Argetnina e Islas del Atlántico Sur	1.303.403.442	6.437.592.105	4.464.849.368	537.835.085	12.743.680.000	10,2%	50,5%	35,0%	4,2%	100,0%
50	328	74	Plan Integral Energético: Sistema Energético Provincial Interconexión y Generación n en Boca de Pozo - Provincia de Tierra del Fuego, Antártida Argetnina e Islas del Atlántico Sur	6.029.694.090	29.781.040.791	20.654.906.214	2.488.086.905	58.953.728.000	10,2%	50,5%	35,0%	4,2%	100,0%
50	328	74	Energías alternativas. Planta de energía solar y adecuación de red de energía para distribución domiciliaria, Paraje Las Puertas, Cabrera, La Sala, Luracatao, Seclantás - Provincia de Salta	780.000.000	-	-	-	780.000.000	100,0%	0,0%	0,0%	0,0%	100,0%
50	328	77	Línea Alta Tensión 330 - Estación transformadora 330kv, 33kv, 13kv	2.125.000.000	2.125.000.000	2.125.000.000	-	6.375.000.000	33,3%	33,3%	33,3%	0,0%	100,0%
50	328	77	Estación Transformadora 500 kv Comodoro Rivadavia	3.600.000.000	3.600.000.000	-	-	7.200.000.000	50,0%	50,0%	0,0%	0,0%	100,0%
50	328	77	Línea Extra Alta Tensión Santiago-Robles	466.536.871	2.304.255.139	1.598.136.684	192.511.305	4.561.440.000	10,2%	50,5%	35,0%	4,2%	100,0%
50	328	77	ET 500/132 Robles	680.219.669	3.359.648.001	2.330.113.808	280.685.160	6.650.666.638	10,2%	50,5%	35,0%	4,2%	100,0%
64	604	48	Rotonda para el Acceso Oeste-Ruta 119 de la ciudad de Curuzu Cuatia - Corrientes	12.500.000	87.500.000	-	-	100.000.000	12,5%	87,5%	0,0%	0,0%	100,0%
64	604	48	Rotonda de la localidad de Loreto en la Ruta Nacional N°118 - Corrientes	12.500.000	87.500.000	-	-	100.000.000	12,5%	87,5%	0,0%	0,0%	100,0%
64	604	50	Obras Básicas de Pavimento Rígido en el tramo RN°12 - Unidad Penitenciaria N°6	164.740.354	41.185.089	-	-	205.925.443	80,0%	20,0%	0,0%	0,0%	100,0%
64	613	20	Construcción de 2 alcantarillas tipo O-2916-I en el tramo RP N°11 - Mburucuyá	50.939.660	12.734.915	-	-	63.674.575	80,0%	20,0%	0,0%	0,0%	100,0%
64	613	20	Construcción de 2 alcantarillas tipo O-2916-I en el tramo RP N°46 - RP N°11	38.788.039	9.697.010	-	-	48.485.048	80,0%	20,0%	0,0%	0,0%	100,0%
64	613	20	Construcción de alcantarillas en el tramo RP N°20 - RN N°12	17.600.195	4.400.049	-	-	22.000.244	80,0%	20,0%	0,0%	0,0%	100,0%
64	604	22	Pavimentación de banquetas para ciclovías en Lavalle - Santa Lucía	91.068.331	22.787.083	-	-	113.835.414	80,0%	20,0%	0,0%	0,0%	100,0%
64	604	50	Pavimentación de banquetas, bacheo de calzada y repavimentación en el tramo RN N°12 - Santa Ana	260.953.666	65.238.417	-	-	326.192.083	80,0%	20,0%	0,0%	0,0%	100,0%
64	604	22	2 Dársenas de pesaje para control de peso y dimensiones en el tramo Santo Tomé - Arroyo Chimiray	40.207.009	10.051.752	-	-	50.258.761	80,0%	20,0%	0,0%	0,0%	100,0%

Handwritten signatures and initials:
 - A large signature on the left side.
 - "Cely" written vertically.
 - "Dumy" written vertically.

Vertical handwritten text: Congreso de la Nación



27591



PLANILLA 2 ANEXA AL ARTÍCULO 11

CONTRATACION DE OBRAS O ADQUISICION DE BIENES Y SERVICIOS QUE INCIDEN EN EJERCICIOS FUTUROS

JURISDICCION	SERVICIO	PROGRAMA	PROYECTOS DE OBRA	Importe a devengar (en pesos)					Avance Físico (en porcentajes)				
				2021	2022	2023	Resto	Total	2021	2022	2023	Resto	Total
64	604	48	2 Dársenas de pesaje para control de peso y dimensiones en el tramo RN N° 118 - Concepción	40.207.009	10.051.752	-	-	50.258.761	80,0%	20,0%	0,0%	0,0%	100,0%
64	604	48	3 Dársenas de pesaje para control de peso y dimensiones en el tramo RN N° 12 - RN N° 119	60.310.513	15.077.628	-	-	75.388.141	80,0%	20,0%	0,0%	0,0%	100,0%
64	604	48	2 Dársenas de pesaje para control de peso y dimensiones en el tramo RN N° 14 - Monte Caseros	40.207.009	10.051.752	-	-	50.258.761	80,0%	20,0%	0,0%	0,0%	100,0%
64	604	22	Pavimentación de las calles Murcia, Pasionaria y Bilbao más desagües pluviales complementarios e/ Barcelona y Las Margaritas	69.000.000	17.250.000	-	-	86.250.000	80,0%	20,0%	0,0%	0,0%	100,0%
64	613	20	Ampliación y Readecuación red de agua y cloaca B° Lomas del Mirador y B° Molina	69.974.174	17.493.544	-	-	87.467.718	80,0%	20,0%	0,0%	0,0%	100,0%
64	604	22	Pavimentación de las calles Trento e/ Av. Cazadores Correntinos y Verona e/ Trento y RN N°12	63.542.308	15.885.577	-	-	79.427.885	80,0%	20,0%	0,0%	0,0%	100,0%
64	604	16	CONSTRUCCION DE CALZADA DE CONCRETO ASFALTICO ACCESO Y CALLES DEL BARRIO PERICHON EN EL TRAMO R.N. N° 12- RIO PARANA	182.145.806	45.536.451	-	-	227.682.257	80,0%	20,0%	0,0%	0,0%	100,0%
64	604	16	BACHEO ENSANCHO DE CALZADA Y REPAVIMENTACION EN EL TRAMO R.N. N°119 - R.P.N° 23	286.472.091	71.618.023	-	-	358.090.113	80,0%	20,0%	0,0%	0,0%	100,0%
64	613	20	ADECUACION DE LOS VIALES ACC A PIL Y CONSTRUCCION DE ALCANTARILLAS - ETAPA II EN EL TRAMO ACCESO A PARQUE INDUSTRIAL LIBRES: ETAPA II	69.800.000	17.450.000	-	-	87.250.000	80,0%	20,0%	0,0%	0,0%	100,0%
64	613	20	ADECUACION DE LOS VIALES ACC A PIL Y CONSTRUCCION DE ALCANTARILLAS - ETAPA III EN EL TRAMO ACCESO A PARQUE INDUSRTIAL LIBRES: ETAPA III	69.800.000	17.450.000	-	-	87.250.000	80,0%	20,0%	0,0%	0,0%	100,0%
64	613	20	ADECUACION DE LOS VIALES ACC A PIL Y CONSTRUCCION DE ALCANTARILLAS - ETAPA IV EN EL TRAMO ACCESO A PARQUE INDUSRTIAL LIBRES: ETAPA IV	69.800.000	17.450.000	-	-	87.250.000	80,0%	20,0%	0,0%	0,0%	100,0%
64	613	20	ADECUACION DE LOS VIALES ACC A PIL Y CONSTRUCCION DE ALCANTARILLAS - ETAPA V EN EL TRAMO ACCESO A PARQUE INDUSRTIAL LIBRES: ETAPA V	69.800.000	17.450.000	-	-	87.250.000	80,0%	20,0%	0,0%	0,0%	100,0%
64	613	20	ADECUACION DE LOS VIALES ACC A PIL Y CONSTRUCCION DE ALCANTARILLAS - ETAPA VI EN EL TRAMO ACCESO A PARQUE INDUSRTIAL LIBRES: ETAPA VI	35.000.000	8.750.000	-	-	43.750.000	80,0%	20,0%	0,0%	0,0%	100,0%
64	613	20	CONSTRUCCION DE 2 ALCANTARILLAS DE H° A° Z- 2916-I SOBRE CANAL DE DESVIO DE ARROYO PIRAYUI DE 3mX5m H=5m EN EL TRAMO R.N.N°12-R.P.N°46	19.595.165	4.898.791	-	-	24.493.956	80,0%	20,0%	0,0%	0,0%	100,0%
64	604	22	BACHEOS Y REFUERZO CON CONCRETO Y ASFALTICO - ILUMINACION Y SEÑALIZACION EN EL TRAMO R.P. N° 126 - SAUCE	36.431.362	9.107.841	-	-	45.539.203	80,0%	20,0%	0,0%	0,0%	100,0%
64	604	22	PAVIMENTO RIGIDO URBANO 2DA ETAPA (2 MANO AV. SANTA CATALINA) E ILUMINACION EN EL TRAMO AV. SANTA CATALINA E/ALTA GRACIA Y EX CUARTELES REGIMIENTO SANTA CATALINA	178.680.000	44.670.000	-	-	223.350.000	80,0%	20,0%	0,0%	0,0%	100,0%
64	604	22	REPARACION DE DOS ALCANTARILLAS DE MADERA Y CONSTRUCCION DE PUENTE DE MADERA EN EL TRAMO ACCESO PARAJE AL 20 - TRAMOS R.N. N° 12 - PASO DE LA PATRIA	9.879.093	2.469.773	-	-	12.348.866	80,0%	20,0%	0,0%	0,0%	100,0%
64	604	22	OBRAS BÁSICAS PAVIMENTO RIGIDO ZONA URBANA Y ALCANTARILLA TIPO O-41211 EN EL TRAMO PAVIMENTACION DE LA CALLE JUAN FRAY DE GAMARRA E/VALERIO BONASTRE Y R.P. N°20 -EJIDO URBANO DE ITATI	108.098.421	27.024.605	-	-	135.123.027	80,0%	20,0%	0,0%	0,0%	100,0%
64	604	22	OBRAS BÁSICAS PAVIMENTO RIGIDO ZONA URBANA EN EL TRAMO CALLE MERCEDES CREMONTE E/R.P. N°5 - R.P. N°99 Y R.P. N°99 E/CREMONTE Y R.N. N° 12	56.396.238	14.099.060	-	-	70.495.298	80,0%	20,0%	0,0%	0,0%	100,0%
64	604	22	OBRAS BÁSICAS PAVIMENTO RIGIDO ZONA URBANA EN EL TRAMO CALLE SÁNCHEZ BUSTAMANTE E/LAVALLE Y AV. INDEPENDENCIA Y LAVALLE E/R.N. N° 12 Y SANCHES DE BUSTAMANTE	41.304.524	10.326.131	-	-	51.630.655	80,0%	20,0%	0,0%	0,0%	100,0%

Handwritten signatures and initials:
 - A large signature at the top left.
 - "C. C. C." in the middle.
 - "C. C. C." at the bottom left.

Compendio de la Nación



27591



PLANILLA 2 ANEXA AL ARTÍCULO 11

CONTRATACION DE OBRAS O ADQUISICION DE BIENES Y SERVICIOS QUE INCIDEN EN EJERCICIOS FUTUROS

JURISDICCION	SERVICIO	PROGRAMA	PROYECTOS DE OBRA	Importo a devengar (en pesos)					Avance Fisico (en porcentajes)				
				2021	2022	2023	Resto	Total	2021	2022	2023	Resto	Total
64	604	22	OBRAS BÁSICAS PAVIMENTO RÍGIDO CON BAQUINA DE CONCRETO ASFALTICO Y ALCANTARILLA DE 1,00 DE DIAM. EN EL TRAMO CONEXIÓN AV. MAIPU Y R.N. N° 12 -SANTA MARGARITA	77.605.190	19.401.297	-	-	97.006.487	80,0%	20,0%	0,0%	0,0%	100,0%
64	604	22	RECONSTRUCCION DE PUENTE CARRETERO SOBRE RIO SANTA LUCIA (SAN ROQUE) EN EL TRAMO R.N. N° 12 - R.P. N° 19 - PROG. 24.3 - RIO SANTA LUCIA	34.749.064	8.687.266	-	-	43.436.330	80,0%	20,0%	0,0%	0,0%	100,0%
64	604	22	RETIRO DE PUENTE BAYLE EXISTENTE Y CONSTRUCCION DE ALCANTARILLA TIPO O-2916-1 EN EL TRAMO INTERSECCION DE LA R.N. N°12 Y LA R.P. N° 52	14.400.000	3.600.000	-	-	18.000.000	80,0%	20,0%	0,0%	0,0%	100,0%
64	604	22	CONSTRUCCION DE DESAGUES PLUVIALES LONGITUDINALES, REPOSICION DE SUELO Y RECONSTRUCCION DE GALIBO DE CALZADA EN EL TRAMO RUTAS VARIAS DE LA RED VIAL PROVINCIAL	32.000	8.000	-	-	40.000	80,0%	20,0%	0,0%	0,0%	100,0%
52	363	39	Compra de moldes e insumos, prensas e insumos producción de cigarras puros artesanales, El Jardín, Rosario De Lema, La Viña, El Camil. Coronel Moldes - Provincia de Salta	500.000	-	-	-	500.000	100,0%	0,0%	0,0%	0,0%	100,0%
52	363	39	Construcción de mercado concentrador de frutas y hortalizas, Rosario de Lema - Provincia de Salta	20.000.000	-	-	-	20.000.000	100,0%	0,0%	0,0%	0,0%	100,0%
52	363	39	Construcción invernadero, La Sileta, El Encón. Campo Quijano - Provincia de Salta	600.000	-	-	-	600.000	100,0%	0,0%	0,0%	0,0%	100,0%
52	363	39	Mercado popular, Salta Capital - Provincia de Salta	45.000.000	-	-	-	45.000.000	100,0%	0,0%	0,0%	0,0%	100,0%
52	363	39	Ferias itinerantes, Salta Capital - Provincia de Salta	15.000.000	-	-	-	15.000.000	100,0%	0,0%	0,0%	0,0%	100,0%
52	363	39	Construcción de pozos someros, Paraje Torzalito. Departamento Guemes - Provincia de Salta	6.000.000	-	-	-	6.000.000	100,0%	0,0%	0,0%	0,0%	100,0%
52	363	39	Acceso agua, mejora animal, producción forrajera, Localidad Acosta. Guachipas - Provincia de Salta	6.800.000	-	-	-	6.800.000	100,0%	0,0%	0,0%	0,0%	100,0%
52	363	39	Construcción de corrales, Localidad Vaquería. Guachipas - Provincia de Salta	2.500.000	-	-	-	2.500.000	100,0%	0,0%	0,0%	0,0%	100,0%
52	363	39	Conformación de 124 huertas comunitarias, Salta Capital - Provincia de Salta	5.758.552	-	-	-	5.758.552	100,0%	0,0%	0,0%	0,0%	100,0%
52	363	39	Conformación de 80 huertas familiares, Salta Capital - Provincia de Salta	3.715.200	-	-	-	3.715.200	100,0%	0,0%	0,0%	0,0%	100,0%
52	363	39	Reactivación y reconversión de la región agrícola, Selva de Transición. Metán - Provincia de Salta	1.000.000	-	-	-	1.000.000	100,0%	0,0%	0,0%	0,0%	100,0%
52	363	39	Reorganización asociación de productores pecuarios, Umbral Del Chaco. Metán - Provincia de Salta	10.000.000	-	-	-	10.000.000	100,0%	0,0%	0,0%	0,0%	100,0%
52	363	39	Construcción de frigorífico faena vacunos y porcinos, Metán - Provincia de Salta	182.000.000	-	-	-	182.000.000	100,0%	0,0%	0,0%	0,0%	100,0%
52	363	39	Agregado de valor, seguridad y soberanía alimentaria. Construcción de infraestructura criadero porcino, para pequeños productores porcinos, Joaquín V González. - Provincia de Salta	3.450.000	-	-	-	3.450.000	100,0%	0,0%	0,0%	0,0%	100,0%
52	363	39	Equipamiento y herramientas para producción y comercialización de alfalfa, Municipio. La Candelaria - Provincia de Salta	8.134.000	-	-	-	8.134.000	100,0%	0,0%	0,0%	0,0%	100,0%
52	363	39	Construcción de galpón de acopio y procesamiento producción ají, Municipio La Candelaria - Provincia de Salta	9.416.800	-	-	-	9.416.800	100,0%	0,0%	0,0%	0,0%	100,0%
52	363	39	Industrialización frutos tropicales, Embarcación - Provincia de Salta	12.600.000	-	-	-	12.600.000	100,0%	0,0%	0,0%	0,0%	100,0%
52	363	39	Instalación de planta de elaboración de almentos, General Mosconi - Provincia de Salta	7.580.000	-	-	-	7.580.000	100,0%	0,0%	0,0%	0,0%	100,0%
52	363	39	Mejora producción ganadera. Siembra de pastura tropical, 60 Parajes Rurales. Rivadavia Banda Norte - Provincia de Salta	8.889.090	-	-	-	8.889.090	100,0%	0,0%	0,0%	0,0%	100,0%
52	363	39	Acceso al agua para consumo, soberanía alimentaria y huertas familiares. Instalación de red de agua. Desmalezamiento, Cerco perimetral, La Emboscada, Pozo Hondo. San Ignacio de Loyola. La Victoria Lote Fiscal 75 - Provincia de Salta	3.496.900	-	-	-	3.496.900	100,0%	0,0%	0,0%	0,0%	100,0%
52	363	39	Ley N° 26.509 ayuda a pequeños productores. Comunidades indígenas. Fondo rotatorio. Forraje maíz y alfalfa, Rivadavia y San Martín. Rivadavia y San Martín - Provincia de Salta	250.000.000	-	-	-	250.000.000	100,0%	0,0%	0,0%	0,0%	100,0%

Handwritten signatures and initials

Congreso de la Nación



27591

"2020 - Año del General Manuel Belgrano"



Handwritten signatures and initials

PLANILLA 2 ANEXA AL ARTICULO 11

CONTRATACION DE OBRAS O ADQUISICION DE BIENES Y SERVICIOS QUE INCIDEN EN EJERCICIOS FUTUROS

JURISDICCION	SERVICIO	PROGRAMA	PROYECTOS DE OBRA	Importe a devengar (en pesos)					Avance Físico (en porcentajes)				
				2021	2022	2023	Resto	Total	2021	2022	2023	Resto	Total
52	363	39	Mejoramientos de producción de ovejas, cabras y cerdos para su comercialización. Fondo rotatorio, Coronel Juan Sola. Coronel Juan Sola - Provincia de Salta	4.579.000	-	-	-	4.579.000	100,0%	0,0%	0,0%	0,0%	100,0%
52	363	39	Mensura y titularización de tierras comunitarias del pueblo diaguita .producción y comercialización. Aplicación Ley N° 26.160, Municipios. Valle Calchaqui - Provincia de Salta	3.000.000	-	-	-	3.000.000	100,0%	0,0%	0,0%	0,0%	100,0%
52	363	39	Mensura y titularización de tierras. Relevamiento de la posesión actual. Finalización de relevamientos pendientes en el territorio comunitario del pueblo diaguita, Municipios. Valle Calchaqui - Provincia de Salta	3.000.000	-	-	-	3.000.000	100,0%	0,0%	0,0%	0,0%	100,0%
52	363	39	Acceso a tierra y agua. Captación de vertientes, almacenamiento en represas comunitarias. Distribución por goteo. Huertas y abastecimiento local, Municipios Cachi y Molinos - Provincia de Salta	10.000.000	-	-	-	10.000.000	100,0%	0,0%	0,0%	0,0%	100,0%
52	363	39	Acceso a tierra y agua. Huertas. Abastecimiento local. Captación de vertientes, almacenamiento en represas comunitarias, riego por goteo, Municipios Cachi y Molinos - Provincia de Salta	7.000.000	-	-	-	7.000.000	100,0%	0,0%	0,0%	0,0%	100,0%
52	363	39	Acceso a tierra y agua. Huertas. Abastecimiento local. Captación de vertientes, almacenamiento en represas comunitarias, distribución de riego por goteo, Municipios. Cachi y Molinos - Provincia de Salta	12.000.000	-	-	-	12.000.000	100,0%	0,0%	0,0%	0,0%	100,0%
52	363	39	Red de abastecimiento y comercialización. 5 centros comunitarios cooperativos de acopio y valor agregado, Municipios. Cachi - Provincia de Salta	15.000.000	-	-	-	15.000.000	100,0%	0,0%	0,0%	0,0%	100,0%
52	363	39	Producción y mejora calidad del pimiento para pimentón para 150 productores, Municipios. Payogasta - Provincia de Salta	4.000.000	-	-	-	4.000.000	100,0%	0,0%	0,0%	0,0%	100,0%
52	363	39	Asistencia técnica en sanidad animal. Compra de herramientas y maquinarias. Créditos para producción de cebolla y alfalfa. Mejora infraestructura productiva, Municipios. Molinos - Provincia de Salta	15.000.000	-	-	-	15.000.000	100,0%	0,0%	0,0%	0,0%	100,0%
52	363	39	Asistencia técnica sanidad animal. Compra de herramientas. Acceso tecnológico. Mejoramiento faena de animales. Infraestructura Productiva. Sanidad animal. Corrales comunitarios, Municipios. Angastaco - Provincia de Salta	4.000.000	-	-	-	4.000.000	100,0%	0,0%	0,0%	0,0%	100,0%
52	363	39	Compra de maquinarias para la mejora de producción ganadera para producción y comercialización. , Municipio. San Carlos - Provincia de Salta	6.500.000	-	-	-	6.500.000	100,0%	0,0%	0,0%	0,0%	100,0%
52	363	39	Construcción de invernadero plantines frutales y hortícolas para producción y comercialización. , Municipio. San Carlos - Provincia de Salta	1.100.000	-	-	-	1.100.000	100,0%	0,0%	0,0%	0,0%	100,0%
52	363	39	Mejoramiento de la producción ganadera. Siembra de pasturas como alfalfa y avena, Municipio. - Provincia de Salta	9.000.000	-	-	-	9.000.000	100,0%	0,0%	0,0%	0,0%	100,0%
52	363	39	Turismo rural. Mercado de exposición y venta de productos campesinos. Centro de capacitación, El Bamat. San Carlos - Provincia de Salta	25.000.000	-	-	-	25.000.000	100,0%	0,0%	0,0%	0,0%	100,0%
52	363	39	Construcción de salas queseras para productores campesinos, Paraje La Puerta, Cabrera, El Refugio. Alumbre, y La Sala. Secantías - Provincia de Salta	30.000.000	-	-	-	30.000.000	100,0%	0,0%	0,0%	0,0%	100,0%
52	363	41	Mejoras y acondicionamiento de canales de riego, Región Oeste y Centro. Metan - Provincia de Salta	6.000.000	-	-	-	6.000.000	100,0%	0,0%	0,0%	0,0%	100,0%
50	328	74	Construcción de la línea eléctrica de 132 Kv que une la ciudad de Comandante Luis Piedra Buena hasta Puerto San Julián - Provincia de Santa Cruz	456.535.972	2.282.679.860	1.634.398.780	191.745.108	4.565.359.720	10,0%	50,0%	35,8%	4,2%	100,0%
50	328	74	Reinicio de la obra eléctrica de la línea de 132Kv que une la ciudad de Puerto San Julián con Gobernador Gregores - Provincia de Santa Cruz	199.106.979	995.534.894	712.802.984	83.624.931	1.991.069.788	10,0%	50,0%	35,8%	4,2%	100,0%
64	364	72	Construcción del Polo Tecnológico Científico - Provincia de Santa Cruz	180.000.000	240.000.000	180.000.000	-	600.000.000	30,0%	40,0%	30,0%	-	100,0%
64	364	72	Ampliación edilicia de las Unidades Penitenciarias N°1 y N°2 - Provincia de Santa Cruz	234.000.000	312.000.000	234.000.000	-	780.000.000	30,0%	40,0%	30,0%	-	100,0%
64	364	72	Construcción de 1.357 km DE REDES DE FIBRA OPTICA en todo el territorio provincial - Provincia de Santa Cruz	491.840.000	2.459.200.000	1.760.787.200	206.572.800	4.916.400.000	10,0%	50,0%	35,8%	4,2%	100,0%

Comodoro de la Nación



27591



de
Quinn
deh

PLANILLA 2 ANEXA AL ARTÍCULO 11
CONTRATACION DE OBRAS O ADQUISICION DE BIENES Y SERVICIOS QUE INCIDEN EN EJERCICIOS FUTUROS

JURISDICCION	SERVICIO	PROGRAMA	PROYECTOS DE OBRA	Importe a devengar (en pesos)					Avance Fisico (en porcentajes)				
				2021	2022	2023	Resto	Total	2021	2022	2023	Resto	Total
64	364	72	Construcción y Remodelación de un Hospital en la localidad de Gobernador Gregores - Provincia de Santa Cruz	64.852.500	129.705.000	64.852.500	-	259.410.000	25,0%	50,0%	25,0%	-	100,0%
64	364	72	Construcción y Remodelación de un Hospital en la localidad de 28 de Noviembre - Provincia de Santa Cruz	64.913.750	129.827.500	64.913.750	-	259.655.000	25,0%	50,0%	25,0%	-	100,0%
64	364	72	Construcción y Remodelación de un Hospital en la localidad de Los Antiguos - Provincia de Santa Cruz	56.931.250	113.862.500	56.931.250	-	227.725.000	25,0%	50,0%	25,0%	-	100,0%
52	623	1	Restauración de las 14 sedes de regiones.	38.000.000	-	-	-	38.000.000	100,0%	0,0%	0,0%	0,0%	100,0%
57	327	68	Readequación 3 estaciones Ferrocamil Lavalle , Lavalle - Provincia de Mendoza	4.853.960	23.974.016	16.627.393	2.002.933	47.458.302	10,2%	50,5%	35,0%	4,2%	100,0%
57	327	91	Salida de Hidrovia al Atlántico por Aguas Argentinas y Vinculación Puertos Atlánticos con Fluviales	2.637.801.681	13.028.269.477	9.035.872.368	1.088.459.833	25.790.403.379	10,2%	50,5%	35,0%	4,2%	100,0%
64	604	22	40 cuadras de cordón cuneta con microaglomerado en frío - Chivilcoy	60.000.000	-	-	-	60.000.000	100,0%	0,0%	0,0%	0,0%	100,0%
64	364	72	Infraestructura Parque Industrial de Moquehua - Chivilcoy	40.000.000	-	-	-	40.000.000	100,0%	0,0%	0,0%	0,0%	100,0%
64	604	22	65 CUADRAS DE CARPETA ASFALTICA EN CALLES DE LA CIUDAD DE SAN PEDRO	60.654.887	-	-	-	60.654.887	100,0%	0,0%	0,0%	0,0%	100,0%
64	364	72	PLAN DE RECAMBIO DE LUMINARIAS PARA LAS AVENIDAS Y PLAZAS DEL PARTIDO DE NECOCHEA	60.000.000	-	-	-	60.000.000	100,0%	0,0%	0,0%	0,0%	100,0%
64	364	72	PLAN FRESADO Y RECAPADO PAVIMENTO ASFALTICO 25 CALLES EN NECOCHEA Y QUEQUEN PARTIDO DE NECOCHEA	76.700.000	-	-	-	76.700.000	100,0%	0,0%	0,0%	0,0%	100,0%
64	364	72	Obras de terminación y ampliación del Hospital Rincón de los Sauces - Provincia del Neuquén	36.615.674	180.847.132	125.428.140	15.109.055	358.000.000	10,2%	50,5%	35,0%	4,2%	100,0%
64	364	72	Obras de terminación y ampliación del Hospital Buta Ranquil - Provincia del Neuquén	18.410.115	90.928.725	63.064.428	7.596.732	180.000.000	10,2%	50,5%	35,0%	4,2%	100,0%
64	364	72	Construcción Nuevo Edificio Escuela N°136 Etapa I, Villa La Angostura - Provincia del Neuquén	11.202.044	55.327.604	38.372.952	4.622.400	109.525.000	10,2%	50,5%	35,0%	4,2%	100,0%
64	364	72	Construcción Cine Teatro Municipal, Departamento de La Paz - Provincia de Mendoza	30.683.526	151.547.876	105.107.380	12.661.219	300.000.000	10,2%	50,5%	35,0%	4,2%	100,0%
64	364	72	Construcción de Polideportivo N° 2 Juan Giol y Anexo I., Departamento Maipú - Provincia de Mendoza	4.963.787	24.516.457	17.003.607	2.048.252	48.532.103	10,2%	50,5%	35,0%	4,2%	100,0%
64	364	72	Construcción de Polideportivo, Departamento de Tunuyán - Provincia de Mendoza	22.303.083	110.156.339	76.399.911	9.203.122	218.062.454	10,2%	50,5%	35,0%	4,2%	100,0%
64	364	72	Construcción de colegio secundario N° 5031, Municipio. El Galpón - Provincia de Salta	20.000.000	-	-	-	20.000.000	100,0%	0,0%	0,0%	0,0%	100,0%
64	364	72	Red de abastecimiento, hábitat y vivienda. Construcción de albergue municipal, Isla de Cañas. Isla de Caña - Provincia de Salta	24.000.000	-	-	-	24.000.000	100,0%	0,0%	0,0%	0,0%	100,0%
64	364	72	Renovación urbana. Puesta en valor plazas, centros comerciales, Rosario de La Frontera - Provincia de Salta	109.325.799	-	-	-	109.325.799	100,0%	0,0%	0,0%	0,0%	100,0%
64	364	72	Obras Varias en Cementerio Municipal "Jesús de la Buena Esperanza", provincia del Chaco	2.795.928	13.809.265	9.577.539	1.153.709	27.336.441	10,2%	50,5%	35,0%	4,2%	100,0%
64	364	72	Espacio Familiar de Contención y Protección Integral "Mónica Herrera", provincia del Chaco	7.911.333	39.074.574	27.100.519	3.264.524	77.350.951	10,2%	50,5%	35,0%	4,2%	100,0%
64	364	72	Conducto Av. Alvear, provincia del Chaco	5.372.261	26.533.938	18.402.849	2.216.804	52.525.853	10,2%	50,5%	35,0%	4,2%	100,0%
64	364	72	Tejido olímpico Escuela Primaria Fiscal N° 165 Juan Manuel Belgrano, General López, provincia de Santa Fe	600.000	-	-	-	600.000	100,0%	0,0%	0,0%	0,0%	100,0%
64	364	72	Construcción y Terminación edificio de Equipo de Niñez, Adolescencia y Familia	2.000.000	-	-	-	2.000.000	100,0%	0,0%	0,0%	0,0%	100,0%
64	364	72	Trabajos de pavimentación en la Comuna de Murphy, con 4 cuadras (400 metros) de carpeta asfáltica en caliente de 3 cm de espesor, Avenida Güemes entre Castelli y Chaco, las 2 manos, 200 metros, Brown entre Laprida y Ameghino, 100 metros y Serafín De Mattia entre Bartolomé Pochettino y Tucumán, 100 metros.	3.500.000	-	-	-	3.500.000	100,0%	0,0%	0,0%	0,0%	100,0%

Congreso de la Nación



27591

"2020 - Año del General Manuel Belgrano"



PLANILLA 2 ANEXA AL ARTÍCULO 11

CONTRATACION DE OBRAS O ADQUISICION DE BIENES Y SERVICIOS QUE INCIDEN EN EJERCICIOS FUTUROS

JURISDICCION	SERVICIO	PROGRAMA	PROYECTOS DE OBRA	Importo a devengar (en pesos)					Avance Físico (en porcentajes)				
				2021	2022	2023	Resto	Total	2021	2022	2023	Resto	Total
64	364	72	Infraestructura en la Comuna de María Teresa, Alumbrado Acceso Gral. López, 395m desde Ruta 14 hasta Sáenz Peña. Son 48 columnas, 2 laterales simples y cantero central dobles	2.900.000	-	-	-	2.900.000	100,0%	0,0%	0,0%	0,0%	100,0%
64	364	72	Infraestructura en la Comuna de Labordeboy, Ripio en ejido urbano, 22 cuadras	3.000.000	-	-	-	3.000.000	100,0%	0,0%	0,0%	0,0%	100,0%
64	364	72	Infraestructura en la Comuna de San Gregorio, con 1250 metros de cordón cuneta, 9000 metros cuadrados de consolidado. Calle Sarmiento, desde Av. Libertad hasta Acceso Sur.	3.200.000	-	-	-	3.200.000	100,0%	0,0%	0,0%	0,0%	100,0%
64	364	72	Infraestructura en la Comuna de Hughes, Red desagües pluviales calles Belgrano, Aaron Castellanos y Casimiro Mira (1600 mts), Pavimentación calle Belgrano (1000 mts), calle Aaron Castellanos (300 mts), calle Felipe Hughes (360 mts).	3.000.000	-	-	-	3.000.000	100,0%	0,0%	0,0%	0,0%	100,0%
64	364	72	Infraestructura en la Comuna de Helvecia, con pavimentación 2 cuadras en Américo Vespuccio, Proyecto de pavimentación de una cuadra, en calle Pte. Alfonsín, entre Pagés Sellares y Bv. Ocampo, Reconstrucción de defensa contra inundaciones. Remoción de 100 mts recubiertos por homigón y su reemplazo por estructura de gaviones, relleno de suelo faltante, y restitución de protección con colchonetas de 30 cm de espesor	500.000	-	-	-	500.000	100,0%	0,0%	0,0%	0,0%	100,0%
64	364	72	Infraestructura en la Municipalidad Las Parejas, Pavimentación de Boulevard Diagonal 3 y Avenida 16 y Red de Gas	500.000	-	-	-	500.000	100,0%	0,0%	0,0%	0,0%	100,0%
64	364	72	Infraestructura en Alcorta, con la Reconstrucción y refuncionalización del espacio comunal ubicado en Cortada Club Blanco y Negro entre calles Pavón y Cerro, Barrio La Pluma.	500.000	-	-	-	500.000	100,0%	0,0%	0,0%	0,0%	100,0%
64	364	72	Infraestructura en Empalme Villa Constitución, Biblioteca Popular Pública Cervantes. Construcción de un Salón de Usos Múltiples.	500.000	-	-	-	500.000	100,0%	0,0%	0,0%	0,0%	100,0%
64	364	72	Infraestructura en Villa Constitución, obras en el Club Social y Deportivo Sacachispas. Colocación de Piso de Mosaicos de Alto Impacto en el Gimnasio de uso Múltiple, Urbanización de las 21 hectareas del Parque de la República y Red de Gas para el Parque Industrial	3.000.000	-	-	-	3.000.000	100,0%	0,0%	0,0%	0,0%	100,0%
64	364	72	Infraestructura en Rueda, Football Club y Biblioteca Popular Dr. Pedro Rueda. Construcción de pileta con su respectiva sala de máquinas y vestuarios.	300.000	-	-	-	300.000	100,0%	0,0%	0,0%	0,0%	100,0%
64	364	72	Infraestructura en Ibarlucea, mediante Pavimentación calles 25 de Mayo, Sarmiento, Los Arayanes y Los Olivos. Total 3.420 mts. lineales. Superficie 23.360 m2.	3.000.000	-	-	-	3.000.000	100,0%	0,0%	0,0%	0,0%	100,0%
64	364	72	Infraestructura en Villa Gobernador Gálvez, Desagües pluviales y agua potable en el barrio Costa Esperanza.	3.000.000	-	-	-	3.000.000	100,0%	0,0%	0,0%	0,0%	100,0%
64	364	72	Infraestructura en Álvarez, Cambio de cañería principal de distribución de agua potable	6.250.178	-	-	-	6.250.178	100,0%	0,0%	0,0%	0,0%	100,0%
64	364	72	Infraestructura en Llambi Campbell, Pavimento articulado de 11 pasajes y cortadas. 650 mts. lineales x 8 mts. ancho. Mejora de iluminación con reemplazo de 22 luminarias, desarrollo de Área de desarrollo industrial solar y sustentable y Red de Gas	1.200.000	-	-	-	1.200.000	100,0%	0,0%	0,0%	0,0%	100,0%
64	364	72	Infraestructura en Saucedo Viejo, Refección y ampliación de dos consultorios en Centro de Salud "Centenario".	500.000	-	-	-	500.000	100,0%	0,0%	0,0%	0,0%	100,0%
64	364	72	Infraestructura en Laguna Paiva, Troncal de gas al futuro parque industrial de Laguna Paiva (700 mts).	3.000.000	-	-	-	3.000.000	100,0%	0,0%	0,0%	0,0%	100,0%
64	364	72	Infraestructura en Santa Clara de Buena Vista, Realización de cordón-cuneta. 500 mts.	500.000	-	-	-	500.000	100,0%	0,0%	0,0%	0,0%	100,0%
64	364	72	Infraestructura en Esperanza, Obras de Canalización y gas. Ampliación Red Esperanza con conexión a la ERP- GNEA, Circunvalación Sur	1.000.000	-	-	-	1.000.000	100,0%	0,0%	0,0%	0,0%	100,0%
64	364	72	Infraestructura en Bigand, Construcción Ciclovía en la RN 178, entre casco urbano y escuela agrotécnica (3.000 metros).	1.000.000	-	-	-	1.000.000	100,0%	0,0%	0,0%	0,0%	100,0%

Congreso de la Nación



27501

"2020 - Año del General Manuel Belgrano"



Summ
Chil

PLANILLA 2 ANEXA AL ARTÍCULO 11

CONTRATACION DE OBRAS O ADQUISICION DE BIENES Y SERVICIOS QUE INCIDEN EN EJERCICIOS FUTUROS

JURISDICCION	SERVICIO	PROGRAMA	PROYECTOS DE OBRA	Importe a devengar (en pesos)					Avance Físico (en porcentajes)				
				2021	2022	2023	Resto	Total	2021	2022	2023	Resto	Total
64	364	72	Infraestructura en Casilda, Pavimentación 10.000 mts. Macrocentro y Reemplazo de luminarias de vapor de sodio por tecnología led.	1.000.000	-	-	-	1.000.000	100,0%	0,0%	0,0%	0,0%	100,0%
64	364	72	Infraestructura en Chabás, Pavimentación de 15 cuadras de hormigón elaborado en zona de ingresos y egresos a plantas cerealeras, aceiteras y molinerías.	2.250.000	-	-	-	2.250.000	100,0%	0,0%	0,0%	0,0%	100,0%
64	364	72	Infraestructura en Godeken con la Iluminación y mejoras en la playa de camiones comunal.	500.000	-	-	-	500.000	100,0%	0,0%	0,0%	0,0%	100,0%
64	364	72	Infraestructura en Villa Gobernador Gálvez, Desarrollo de Cordón-Cuneta de 7 manzanas, en Barrio Santa Margarita en la zona Noreste de la ciudad, Pavimentación de 7 cuadras en Barrio Santa Margarita. Pavimentación de 2 medias cuadras, en Barrio Pedroni, en la zona Sur de la ciudad. Provisión e instalación de columnas de alumbrado con tecnología led en zona suburbana. 2.000 mts. a iluminar. Realización de 2.000 mts. de cordón-cuneta en zona suburbana.	2.500.000	-	-	-	2.500.000	100,0%	0,0%	0,0%	0,0%	100,0%
64	364	72	Infraestructura en San Genaro, Reemplazo en las arterias principales de 500 luminarias led de 200 w, cable tipo taller de 4 mm para su conexión (5000 metros)	500.000	-	-	-	500.000	100,0%	0,0%	0,0%	0,0%	100,0%
64	364	72	Infraestructura en Bernardo de Irigoyen, Realización de Cordón cuneta con 3 cuadras en Av. Rosario, entre Moya y Gral. Conesa; 2 cuadras en Bv. Goritli, entre Av. Rosario y Alem. Reemplazo de techo y cieloraso de la Terminal de Ómnibus. Zanjeo, alcantarillado y ripiado de calles para tránsito pesado. 1 cuadra sobre calle Falucho, 9 cuadras sobre calle Buenos Aires y 1 cuadra sobre Av. Paraná.	3.000.000	-	-	-	3.000.000	100,0%	0,0%	0,0%	0,0%	100,0%
64	364	72	Infraestructura en Diaz, con la Construcción de cordón cuneta (sólo el 30% de las calles son pavimentadas) y Realización de carpeta asfáltica sobre treinta (30) cuadras.	4.500.000	-	-	-	4.500.000	100,0%	0,0%	0,0%	0,0%	100,0%
64	364	72	Infraestructura en Centeno, con 3200 ml de Cordón Cuneta (zona norte) Pavimentación de 1000 ml, de Hormigón elaborado (zona Centro) 5000 ml de Cordón Cuneta.	1.000.000	-	-	-	1.000.000	100,0%	0,0%	0,0%	0,0%	100,0%
64	364	72	Infraestructura en Roldán Materiales necesarios para la construcción de 3.000 m2 de pavimento de hormigón H25 en calle Fiambalá entre Aconquija y Tilcara. La municipalidad posee planta elaboradora propia.	1.000.000	-	-	-	1.000.000	100,0%	0,0%	0,0%	0,0%	100,0%
64	364	72	Infraestructura en Carcarañá, con la Repavimentación 3 cuadras de Avenida San Martín entre Juan Semino y Malvinas Argentinas. Superficie 3700m2.	500.000	-	-	-	500.000	100,0%	0,0%	0,0%	0,0%	100,0%
64	364	72	Infraestructura en Fray Luis Beltrán, con 8.000 mts. de pavimentación y ampliación Centro Comercial Ruta 11 Extensión de banquina de hormigón y estacionamiento en 45° en Ruta 11 y 260 metros de estacionamiento, 1385 m², 51 dársenas, 60 luminarias, 526 ml vereda, 32 bancos, 142 palmeras y arboles. Construcción Paseo Parque Retiro, de Bvard. Urquiza, pavimentación, cordón cuneta y bicisenda central. Conexión de Ruta 11 con el Río Paraná. 3960 ml cordón cuneta, 9725 m² pavimento, 9 bancos, 36 luminarias, 850 ml vereda y Conectividad en Barrio Tres de Febrero, pavimento y cordón cuneta.	1.000.000	-	-	-	1.000.000	100,0%	0,0%	0,0%	0,0%	100,0%
64	364	72	Infraestructura en Capitán Bermúdez, con pavimentación de Avenida Francia y Aledaños, Drenaje urbano de Calle Pasteur y Caseros	7.570.000	-	-	-	7.570.000	100,0%	0,0%	0,0%	0,0%	100,0%
64	364	72	Obras en Capitán Bermúdez, Pavimentación de 10.000 mts. Entubado de canales abiertos. Avenida Francia y aledaños. Drenaje urbano de calle Pasteur y Caseros (Plan ARGENTINA HACE)	7.570.000	-	-	-	7.570.000	100,0%	0,0%	0,0%	0,0%	100,0%
64	364	72	Infraestructura en General Obligado Florencia, 1.400 mts de ciclovia y Ampliación Cementerio Municipal. Parcelamiento en 548 lotes para nuevos nichos.	1.000.000	-	-	-	1.000.000	100,0%	0,0%	0,0%	0,0%	100,0%
64	364	72	Infraestructura en San Martín Norte, 350 metros lineales de pavimento.	5.250.000	-	-	-	5.250.000	100,0%	0,0%	0,0%	0,0%	100,0%
64	364	72	Infraestructura en Pedro Gómez Celso, 3 cuadras de pavimento articulado.	450.000	-	-	-	450.000	100,0%	0,0%	0,0%	0,0%	100,0%
64	364	72	Infraestructura en Vera y Pintado, 3 cuadras de pavimento.	450.000	-	-	-	450.000	100,0%	0,0%	0,0%	0,0%	100,0%
64	364	72	Infraestructura en Colonia Dolores, 3 cuadras de pavimento articulado.	500.000	-	-	-	500.000	100,0%	0,0%	0,0%	0,0%	100,0%

Congreso de la Nación



27591




Handwritten signatures and initials

PLANILLA 2 ANEXA AL ARTICULO 11


CONTRATACION DE OBRAS O ADQUISICION DE BIENES Y SERVICIOS QUE INCIDEN EN EJERCICIOS FUTUROS

JURISDICCION	SERVICIO	PROGRAMA	PROYECTOS DE OBRA	Importe a devengar (en pesos)					Avance Físico (en porcentajes)				
				2021	2022	2023	Resto	Total	2021	2022	2023	Resto	Total
64	364	72	Infraestructura en Cayastaco, Alumbrado público (50 luminarias).	500.000	-	-	-	500.000	100,0%	0,0%	0,0%	0,0%	100,0%
64	364	72	Infraestructura en Videla, 4 cuadras de pavimento.	500.000	-	-	-	500.000	100,0%	0,0%	0,0%	0,0%	100,0%
64	364	72	Infraestructura en Crespo. Construcción de 2.500 mts. de ciclovía, entubado de 800 mts. calle Guillani; 600 mts calle Santo Domingo de Guzmán; 300 mts en calle 1° de Septiembre.	2.000.000	-	-	-	2.000.000	100,0%	0,0%	0,0%	0,0%	100,0%
64	364	73	Obra de impermeabilización de lecho del canal Cacicque Guaymallén Sistema Esteban Tulumaya (Río Mendoza), Las Heras y Lavalle - Provincia de Mendoza	901.120.000	1.482.624.000	2.555.238.000	-	4.938.982.000	18,2%	30,0%	51,7%	0,0%	100,0%
64	364	73	Obra de impermeabilización de lecho del canal Cacicque Guaymallén Sistema Jocoli (Río Mendoza), Las Heras y Lavalle - Provincia de Mendoza	793.800.000	1.472.640.000	2.555.238.000	-	4.821.678.000	16,5%	30,5%	53,0%	0,0%	100,0%
64	364	73	Modernización de redes derivadas de los tramos finales del Canal Cacicque Guaymallén-Sistema Esteban Tulumaya - Río Mendoza - Provincia de Mendoza	368.202.308	1.818.574.507	1.261.288.554	151.934.630	3.600.000.000	10,2%	50,5%	35,0%	4,2%	100,0%
64	364	73	Protección Costera Playa Unión - Magagna. Ciudad de Rawson	400.000.000	400.000.000	-	-	800.000.000	50,0%	50,0%	0,0%	0,0%	100,0%
64	364	73	Protección Costera Zona Chalet Huergo, Hospital Alvear	400.000.000	400.000.000	-	-	800.000.000	50,0%	50,0%	0,0%	0,0%	100,0%
64	364	73	Obras regulación Lago Fontana y obras de riego Río Senger	275.000.000	275.000.000	275.000.000	-	825.000.000	33,3%	33,3%	33,3%	0,0%	100,0%
64	364	87	Programa de inversión en infraestructura universitaria, Universidad Nacional de Rosario, provincia de Santa Fe	300.000.000	-	-	-	300.000.000	100,0%	0,0%	0,0%	0,0%	100,0%
64	604	22	Pavimentación Ruta Provincial N°6, Tramo Emp. Ruta Nacional N°40 Acceso Pata Mora - Tramo Crucero Catíel Límite con Río Negro - Provincia del Neuquén	465.366.806	2.298.476.113	1.594.128.590	192.028.491	4.550.000.000	10,2%	50,5%	35,0%	4,2%	100,0%
64	604	22	Readequación de Ruta Provincial N° 50 (paralela a ruta 70), Santa Rosa - Provincia de Mendoza	216.198.500	216.198.500	-	-	432.397.000	50,0%	50,0%	0,0%	0,0%	100,0%
64	604	22	Construcción colector Ruta Provincial 50 La Domida Las Catitas - Santa Rosa, Departamento Santa Rosa - Provincia de Mendoza	12.593.184	62.196.532	43.138.346	5.196.439	123.126.500	10,2%	50,5%	35,0%	4,2%	100,0%
64	604	22	Obras de infraestructura para el control integrado del paso fronterizo Pehuenche - Provincia del Estero	255.696.047	1.262.898.963	875.894.829	105.510.160	2.500.000.000	10,2%	50,5%	35,0%	4,2%	100,0%
64	604	22	Obras fase inicial Paso Las Lefias - Provincia de Mendoza	30.683.526	151.547.876	105.107.380	12.661.219	300.000.000	10,2%	50,5%	35,0%	4,2%	100,0%
64	604	16	Mejoramiento y pavimentación Ruta Nacional N° 40 tramo Malarгүйe- Bardas Blancas - Provincia de Mendoza	7.436.493	36.729.311	25.473.941	3.068.587	72.708.333	10,2%	50,5%	35,0%	4,2%	100,0%
64	604	16	Mejoramiento y repavimentación Ruta Nacional N°188 tramo Gral. Alvear- Malarгүйe - Provincia de Mendoza	8.486.206	41.913.910	29.069.766	3.501.740	82.971.622	10,2%	50,5%	35,0%	4,2%	100,0%
64	604	22	Pavimentación B° San Fernando y B° Paraíso - Ciudad de La Banda - Santiago del Estero	471.135.000	263.865.000	-	-	735.000.000	64,1%	35,9%	-	-	100,0%
64	364	72	Reforma y Remodelación de Mercado Unión - Ciudad de La Banda - Santiago del Estero	311.766.000	259.234.000	-	-	571.000.000	54,6%	45,4%	-	-	100,0%
65	365	41	Urbanización Bamos Populares - B° Villa Nueva - Ciudad de La Banda - Santiago del Estero	153.000.000	17.000.000	-	-	170.000.000	90,0%	10,0%	-	-	100,0%
65	365	41	Urbanización Bamos Populares - B° Río Dulce. - Ciudad de La Banda - Santiago del Estero	131.400.000	14.600.000	-	-	146.000.000	90,0%	10,0%	-	-	100,0%
64	613	20	Plan de Mitigación de Inundaciones - Desagüe Zona Noroeste - B° Mercantil - B° Menendez - B° Agua y Energía - Ciudad de La Banda - Santiago del Estero	114.000.000	-	-	-	114.000.000	100,0%	0,0%	-	-	100,0%
64	613	20	Plan de Mitigación de Inundaciones - Desagüe Zona Sureste - B° Dorrego - B° Villa Suaya - B° Alamos - Ciudad de La Banda - Santiago del Estero	86.000.000	-	-	-	86.000.000	100,0%	0,0%	-	-	100,0%
64	604	22	Ruta N° 13 Tramo Estación Bandera - Los Juríes, long 48 km, reconstrucción y re pavimentación., Departamentos Belgrano y Taboada - Provincia de Santiago del Estero	245.468.205	1.212.383.005	840.859.036	101.289.753	2.400.000.000	10,2%	50,5%	35,0%	4,2%	100,0%
64	604	22	Ruta N° 7 Tramo Añatuya - Los Juríes. Long. 74 km. re pavimentación, reconstrucción., Departamentos Taboada y Juan Felipe Ibarra - Provincia de Santiago del Estero	327.290.941	1.616.510.673	1.121.145.382	135.053.005	3.200.000.000	10,2%	50,5%	35,0%	4,2%	100,0%
64	604	22	Ruta N° 7 Tramo Los Juríes - La Nena ,límite con Santa Fe , long 42 km re pavimentación, Departamento Taboada - Provincia de Santiago del Estero	184.101.154	909.287.254	630.644.277	75.967.315	1.800.000.000	10,2%	50,5%	35,0%	4,2%	100,0%

Comodoro de la Nación



27591



PLANILLA 2 ANEXA AL ARTICULO 11

CONTRATACION DE OBRAS O ADQUISICION DE BIENES Y SERVICIOS QUE INCIDEN EN EJERCICIOS FUTUROS

Table with columns: JURISDICCION, SERVICIO, PROGRAMA, PROYECTOS DE OBRA, and Imprime a devengar (en pesos) (2021, 2022, 2023, Resto, Total) and Avance Fisico (en porcentajes) (2021, 2022, 2023, Resto, Total). Rows list various infrastructure projects across different provinces.

Comodoro de la Nación



27591

"2020 - Año del General Manuel Belgrano"



PLANILLA 2 ANEXA AL ARTÍCULO 11

CONTRATACION DE OBRAS O ADQUISICION DE BIENES Y SERVICIOS QUE INCIDEN EN EJERCICIOS FUTUROS

JURISDICCION	SERVICIO	PROGRAMA	PROYECTOS DE OBRA	Importe a devengar (en pesos)					Avance Físico (en porcentajes)				
				2021	2022	2023	Resto	Total	2021	2022	2023	Resto	Total
64	613	20	Saneamiento ambiental. Agua potable para cooperativa de San Carlos. Colectora de líquidos cloacales para 557 lotes. Construcción de planta de tratamiento de líquidos cloacales, Barrios Samalmao I, Samalmao II, 2 de Abril, San Expedito. San Carlos - Provincia de Salta	85.000.000	-	-	-	85.000.000	100,0%	0,0%	0,0%	0,0%	100,0%
64	613	20	Agua saneamiento ambiental. Construcción de red colectora y planta de tratamiento de líquidos cloacales, Paraje Brealito. Seclantas - Provincia de Salta	11.000.000	-	-	-	11.000.000	100,0%	0,0%	0,0%	0,0%	100,0%
64	613	20	Provisión de agua. Construcción sistema de red, bomba, sistema alternativo a combustión, Barrios El Milagro, 13 de Mayo y El Camen. Guachipas - Provincia de Salta	4.000.000	-	-	-	4.000.000	100,0%	0,0%	0,0%	0,0%	100,0%
64	613	20	Ampliación de red de cloacas. Excavación, colocación de cañerías en terreno granular, relleno. Conexiones domiciliarias. Movimiento de suelos, Municipio. La Viña - Provincia de Salta	5.234.979	-	-	-	5.234.979	100,0%	0,0%	0,0%	0,0%	100,0%
64	613	20	Provisión de agua potable, captación almacenamiento. Ampliación red de distribución, El Lipeo. Los Toldos - Provincia de Salta	4.900.000	-	-	-	4.900.000	100,0%	0,0%	0,0%	0,0%	100,0%
64	613	20	Proyecto de provisión de agua potable. Captación almacenamiento. Ampliar red de distribución, El Baritu. Los Toldos - Provincia de Salta	5.300.000	-	-	-	5.300.000	100,0%	0,0%	0,0%	0,0%	100,0%
64	613	20	Saneamiento ambiental. Ampliación de red colectora, conexiones domiciliarias. Planta tratamiento líquidos cloacales. Municipio. Los Toldos - Provincia de Salta	37.000.000	-	-	-	37.000.000	100,0%	0,0%	0,0%	0,0%	100,0%
64	613	20	Provisión de agua. Recuperación de pozo. Refacciones en tone y tanque existentes, ampliación. Red de distribución de agua. Conexiones domiciliarias, Colonia Santa Rosa. Orán - Provincia de Salta	14.700.000	-	-	-	14.700.000	100,0%	0,0%	0,0%	0,0%	100,0%
64	613	20	Saneamiento ambiental. Red colectora, conexiones y planta de tratamiento de líquidos cloacales, Colonia Santa Rosa. Orán - Provincia de Salta	34.700.000	-	-	-	34.700.000	100,0%	0,0%	0,0%	0,0%	100,0%
64	613	20	Provisión de agua potable a isla de cañas. Construcción de captaciones superficiales sobre el Rio Cañas, El Limón. Ampliación y refacciones en red de distribución, Isla de Cañas. Isla de Caña - Provincia de Salta	45.000.000	-	-	-	45.000.000	100,0%	0,0%	0,0%	0,0%	100,0%
64	613	20	Provisión de agua potable. Refacciones en las captaciones, red de aducción, sistema y conexiones domiciliarias, Rio Contaderas. Isla de Caña - Provincia de Salta	12.500.000	-	-	-	12.500.000	100,0%	0,0%	0,0%	0,0%	100,0%
64	613	20	Cloaca Máxima, Ampliación y Refuncionalización Planta Tratamiento de Líquidos Cloacales - San Basilio - Provincia de Córdoba	9.311.556	9.311.556	-	-	18.623.112	50,0%	50,0%	0,0%	0,0%	100,0%
64	613	20	Nueva sistema, perforación, tanque hidroneumático, bomba propulsora y ampliación de red - Punta de Agua - Provincia de Córdoba	17.500.000	17.500.000	-	-	35.000.000	50,0%	50,0%	0,0%	0,0%	100,0%
64	613	20	Obras de cloacas - Tancacha - Provincia de Córdoba	12.500.000	12.500.000	-	-	25.000.000	50,0%	50,0%	0,0%	0,0%	100,0%
64	613	20	Extensión de red de agua potable - Villa Huidobro - Provincia de Córdoba	5.175.000	5.175.000	-	-	10.350.000	50,0%	50,0%	0,0%	0,0%	100,0%
64	613	20	Ampliación y remodelación parcial de red de agua potable - La Pare - Provincia de Córdoba	18.000.000	18.000.000	-	-	36.000.000	50,0%	50,0%	0,0%	0,0%	100,0%
64	613	20	Cañería de impulsión y sistema de distribución para red de agua potable B* San Nicolás - Malagueño - Provincia de Córdoba	8.000.000	8.000.000	-	-	16.000.000	50,0%	50,0%	0,0%	0,0%	100,0%
64	613	20	Desagüe Cuenca Sureste - Adelia María - Provincia de Córdoba	4.600.000	4.600.000	-	-	9.200.000	50,0%	50,0%	0,0%	0,0%	100,0%
64	613	20	Terminación Desagüe B° Norte - Adelia María - Provincia de Córdoba	5.500.000	5.500.000	-	-	11.000.000	50,0%	50,0%	0,0%	0,0%	100,0%
64	613	20	Sistema de Agua - Cabalango - Provincia de Córdoba	4.500.000	4.500.000	-	-	9.000.000	50,0%	50,0%	0,0%	0,0%	100,0%
64	613	20	Ampliación Reserva en Planta potabilizadora La Toma, captación de agua subsuperficial del Rio Calabalumba y ampliación de Red de Agua y Cloaca B° Zapato Norte - Capilla del Monte - Provincia de Córdoba	23.000.000	23.000.000	-	-	46.000.000	50,0%	50,0%	0,0%	0,0%	100,0%
64	613	20	Nueva Perforación para Provisión de Agua Potable - La Cumbre - Provincia de Córdoba	4.117.097	4.117.097	-	-	8.234.193	50,0%	50,0%	0,0%	0,0%	100,0%
64	613	20	Provisión de Agua, Sistema y Cañerías por Gravedad - Comuna de Charbonier - Provincia de Córdoba	4.000.000	4.000.000	-	-	8.000.000	50,0%	50,0%	0,0%	0,0%	100,0%
64	613	20	Acueducto Troncal - Biale Masse - Provincia de Córdoba	15.000.000	15.000.000	-	-	30.000.000	50,0%	50,0%	0,0%	0,0%	100,0%

Handwritten signatures and initials:
 * *Obra*
 * *Obra*

Congreso de la Nación



27591



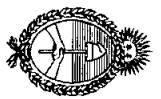
PLANILLA 2 ANEXA AL ARTÍCULO 11

CONTRATACION DE OBRAS O ADQUISICION DE BIENES Y SERVICIOS QUE INCIDEN EN EJERCICIOS FUTUROS

JURISDICCION	SERVICIO	PROGRAMA	PROYECTOS DE OBRA	Importe a devengar (en pesos)					Avance Físico (en porcentajes)				
				2021	2022	2023	Resto	Total	2021	2022	2023	Resto	Total
64	613	20	Red Interna de Cloacas - Las Perdices - Provincia de Córdoba	12.500.000	12.500.000	-	-	25.000.000	50,0%	50,0%	0,0%	0,0%	100,0%
64	613	20	Canal Pluvial Mañano Moreno - Lozada - Provincia de Córdoba	3.464.091	3.464.091	-	-	6.928.182	50,0%	50,0%	0,0%	0,0%	100,0%
64	613	20	Bomba de Agua Norte - Río Primero - Provincia de Córdoba	3.000.000	3.000.000	-	-	6.000.000	50,0%	50,0%	0,0%	0,0%	100,0%
64	613	20	Red de Distribución y Nexos de Agua Potable y Sistema de Almacenamiento y Estación de Bombeo - Río Ceballos - Provincia de Córdoba	9.500.000	9.500.000	-	-	19.000.000	50,0%	50,0%	0,0%	0,0%	100,0%
64	613	20	Toma de Agua, Mantos Filtrantes y Renovación de Red de Agua potable - La Serranita - Provincia de Córdoba	7.250.000	7.250.000	-	-	14.500.000	50,0%	50,0%	0,0%	0,0%	100,0%
64	613	20	Desagües Pluviales, Construcción de Canales y Piletas de Contención, Ampliación Red de Agua - Rafael García - Provincia de Córdoba	7.250.000	7.250.000	-	-	14.500.000	50,0%	50,0%	0,0%	0,0%	100,0%
64	613	20	Red Domiciliaria de Cloacas Malagueño (central) - Malagueño - Provincia de Córdoba	12.500.000	12.500.000	-	-	25.000.000	50,0%	50,0%	0,0%	0,0%	100,0%
64	604	22	Construcción de la variante de la Ruta 36, desde el puente Variante Costa Azul de Carlos Paz hasta la localidad de Molinario (CAF)	1.000.000.000	1.500.000.000	-	-	2.500.000.000	40,0%	60,0%	0,0%	0,0%	100,0%
64	604	22	Pavimentación B° San Pedro Nolasco - Córdoba	34.802.597	-	-	-	34.802.597	100,0%	0,0%	-	-	100,0%
64	604	22	Pavimentación B° San Roque Anexo - Córdoba	142.296.824	15.810.756	-	-	158.107.582	90,0%	10,0%	-	-	100,0%
64	604	22	Pavimentación + Desagüe B° San Felipe - Córdoba	217.319.601	93.136.972	-	-	310.456.573	70,0%	30,0%	-	-	100,0%
64	604	22	Pavimentación B° Coronel Olmedo - Córdoba	114.722.402	12.746.934	-	-	127.469.335	90,0%	10,0%	-	-	100,0%
64	604	22	Pavimentación B° Los Sauces - Córdoba	53.123.952	-	-	-	53.123.952	100,0%	0,0%	-	-	100,0%
64	604	22	Pavimentación B° Ampliación 1° de Mayo - Córdoba	32.102.757	-	-	-	32.102.757	100,0%	0,0%	-	-	100,0%
64	604	22	Pavimentación B° Parque República - Córdoba	151.213.055	26.684.657	-	-	177.897.712	85,0%	15,0%	-	-	100,0%
64	613	20	Acueducto del Noreste Fomoseño, Tramo Puerto Pilcomayo-Villa General Guemes Longitud: 198 Km-Área de Influencia Ruta Nacional 86.Primer Etapa: tramo Puerto Pilcomayo - Laguna Blanca	201.600.000	16.598.400.000	-	-	16.800.000.000	1,2%	98,8%	0,0%	0,0%	100,0%
64	613	20	Acueducto del Desarrollo Fomoseño, Tramo Río Paraguay- ING. Juarez- Longitud: 452 Km- Área de Influencia Ruta Nacional 81 Presupuesto estimativo	1.363.636.364	2.727.272.727	65.659.090.909	-	69.750.000.000	2,0%	3,9%	94,1%	0,0%	100,0%
65	365	41	Urbanización Barrio Todos Unidos, Las Heras - Provincia de Mendoza	56.347.363	278.303.190	193.019.657	23.251.119	550.921.329	10,2%	50,5%	35,0%	4,2%	100,0%
65	365	41	Urbanización Barrio Santo Tomás de Aquino, Las Heras - Provincia de Mendoza	44.685.201	220.703.035	153.070.556	18.438.856	436.897.648	10,2%	50,5%	35,0%	4,2%	100,0%
64	604	22	Puente Paraná / Santa Fe - Provincia de Entre Ríos	450.000.000	350.000.000	90.000.000	-	900.000.000	50,0%	40,0%	10,0%	0,0%	100,0%
64	613	20	Protección contra inundaciones-sector costero Barrio Nebel - Provincia de Entre Ríos	328.000.000	262.400.000	65.600.000	-	656.000.000	50,0%	40,0%	10,0%	0,0%	100,0%
64	604	22	Ruta 1 y 2 - Provincia de Entre Ríos	40.000.000	-	-	-	40.000.000	100,0%	0,0%	0,0%	0,0%	100,0%
64	604	22	Rehabilitación y Reconstrucción de Calzada RP32 / Acceso a Don Cristobal 2da Tramo: RN12 - RN18 - Provincia de Entre Ríos	26.251.461	-	-	-	26.251.461	100,0%	0,0%	0,0%	0,0%	100,0%
64	604	22	Obra: Básica, Pavimento y Ensanche de Puente R.P. N°20 Tramo: R.N. N°18 - Escuela N°77 "Del Pericón" - Provincia de Entre Ríos	19.108.450	-	-	-	19.108.450	100,0%	0,0%	0,0%	0,0%	100,0%
64	613	20	Estabilización de Barrancas - Provincia de Entre Ríos	297.500.000	238.000.000	59.500.000	-	595.000.000	50,0%	40,0%	10,0%	0,0%	100,0%
64	613	20	Sistema desagües pluviales cuenca A° La Santiagueña - subcuenca Comentes - Provincia de Entre Ríos	117.000.000	63.000.000	-	-	180.000.000	65,0%	35,0%	0,0%	0,0%	100,0%
64	613	20	Saneario desagües pluviales (2da Etapa) Zona Este - Provincia de Entre Ríos	42.000.000	-	-	-	42.000.000	100,0%	0,0%	0,0%	0,0%	100,0%
64	613	20	Rectificación Arroyo Las Viejas - Provincia de Entre Ríos	90.000.000	-	-	-	90.000.000	100,0%	0,0%	0,0%	0,0%	100,0%
64	613	20	Desagües Pluviales Barrio 54 Viviendas y Las Flores - Provincia de Entre Ríos	74.000.000	-	-	-	74.000.000	100,0%	0,0%	0,0%	0,0%	100,0%
64	613	20	Sistematización de desagües Cuenca Sudoeste - Provincia de Entre Ríos	175.000.000	140.000.000	35.000.000	-	350.000.000	50,0%	40,0%	10,0%	0,0%	100,0%
64	613	20	Desagües Pluviales Cuenca San Martín - Provincia de Entre Ríos	257.500.000	206.000.000	51.500.000	-	515.000.000	50,0%	40,0%	10,0%	0,0%	100,0%
64	613	20	Defensa contra inundaciones - Provincia de Entre Ríos	110.500.000	59.500.000	-	-	170.000.000	65,0%	35,0%	0,0%	0,0%	100,0%
64	613	20	Sistematización de Desagües Urbanos cuenca norte - Provincia de Entre Ríos	49.500.000	-	-	-	49.500.000	100,0%	0,0%	0,0%	0,0%	100,0%
64	613	20	Defensa Costera - Provincia de Entre Ríos	136.500.000	73.500.000	-	-	210.000.000	65,0%	35,0%	0,0%	0,0%	100,0%
64	613	20	Sistematización Cuenca CAPIBA - Barrio MUVICER - S.E.C. - Provincia de Entre Ríos	48.000.000	-	-	-	48.000.000	100,0%	0,0%	0,0%	0,0%	100,0%
64	613	20	Obra Hídrica en Cipolletti - Provincia de Río Negro	275.941.622	620.868.650	482.897.639	-	1.379.708.110	20,0%	45,0%	35,0%	0,0%	100,0%
64	613	20	Obra Hídrica en El Bolsón - Provincia de Río Negro	199.591.619	449.081.143	349.285.333	-	997.958.095	20,0%	45,0%	35,0%	0,0%	100,0%
64	613	20	Obra Hídrica en Allen - Provincia de Río Negro	130.343.178	293.272.150	228.100.561	-	651.715.889	20,0%	45,0%	35,0%	0,0%	100,0%
64	613	20	PLANES DIRECTORES DE CLOACA - VILLA ANGELA.	100.000.000	225.000.000	175.000.000	-	500.000.000	20,0%	45,0%	35,0%	0,0%	100,0%


[Handwritten signatures and initials]

Congreso de la Nación



27591

"2020 - Año del General Manuel Belgrano"



PLANILLA 2 ANEXA AL ARTÍCULO 11

CONTRATACION DE OBRAS O ADQUISICION DE BIENES Y SERVICIOS QUE INCIDEN EN EJERCICIOS FUTUROS

JURISDICCION	SERVICIO	PROGRAMA	PROYECTOS DE OBRA	Importe a devengar (en pesos)					Avance Físico (en porcentajes)				
				2021	2022	2023	Resto	Total	2021	2022	2023	Resto	Total
64	613	20	PLANES DIRECTORES DE CLOACA - PCIA R. SAENZ PEÑA.	200.000.000	450.000.000	350.000.000	-	1.000.000.000	20,0%	45,0%	35,0%	0,0%	100,0%
64	613	20	PLAN GENERAL DE REDES CLOACALES ZONA NORTE RESISTENCIA	300.000.000	675.000.000	525.000.000	-	1.500.000.000	20,0%	45,0%	35,0%	0,0%	100,0%
64	613	20	REDES CLOACALES EN CUENCAS DISPONIBLES EN RESISTENCIA	100.000.000	225.000.000	175.000.000	-	500.000.000	20,0%	45,0%	35,0%	0,0%	100,0%
64	604	42	Duplicación de calzada RN 34 desde Cuartadero hasta acceso Norte de San Pedro de Jujuy.	1.197.373.995	1.213.432.902	761.580.295	-	3.172.387.192	37,7%	38,2%	24,0%	0,0%	100,0%
64	604	42	Acceso Sur de San Salvador de Jujuy RN 66 hasta ciudad Perico. Repavimentacion y construcción de retomos e Iluminacion de Autopista	810.641.778	1.144.553.938	317.425.505	-	2.272.621.220	35,7%	50,4%	14,0%	0,0%	100,0%
64	604	42	Empalme RN 34-RN 66 y Empalme RN 34- RN 66 (Variante 1).	514.783.350	1.562.196.578	183.503.880	-	2.260.483.808	22,8%	69,1%	8,1%	0,0%	100,0%
65	365	41	Construcción de 10 baños para viviendas rurales, Barrios Samalmao I , Salmalmao II, 2 De Abril, San Expedito. San Carlos - Provincia de Salta	23.000.000	-	-	-	23.000.000	100,0%	0,0%	0,0%	0,0%	100,0%
65	365	41	Construcción de 10 baños para viviendas rurales, San Carlos - Provincia de Salta	1.500.000	-	-	-	1.500.000	100,0%	0,0%	0,0%	0,0%	100,0%
65	365	41	Construcción de 10 baños para viviendas rurales, Paraje Pucara. Angastaco - Provincia de Salta	1.500.000	-	-	-	1.500.000	100,0%	0,0%	0,0%	0,0%	100,0%
65	365	41	Refacción de viviendas rurales. Refacción de 38 unidades habitacionales, Paraje Secantás Adentro. Secantás - Provincia de Salta	38.000.000	-	-	-	38.000.000	100,0%	0,0%	0,0%	0,0%	100,0%
80	310	99	Compra de Insumo y equipamientos para 28 hospitales de la Provincia de Salta	1.855.545.914	-	-	-	1.855.545.914	100,0%	0,0%	0,0%	0,0%	100,0%
80	310	99	Compra de Insumo y equipamientos para Hospital Provincial de Salta, Provincia de Salta	2.512.895.914	-	-	-	2.512.895.914	100,0%	0,0%	0,0%	0,0%	100,0%
80	310	99	Obras de Infraestructura Hospitalaria, obras nuevas (8894 mts cuadrados), remodelaciones (6400 metros cuadrados) y equipamiento. Provincia de Salta	657.300.000	-	-	-	657.300.000	100,0%	0,0%	0,0%	0,0%	100,0%
TOTAL				244.229.182.240	286.672.143.486	194.771.126.358	25.211.843.896	750.884.295.979					

[Handwritten signatures and initials]

Congreso de la Nación



27591



Congreso de la Nación

27591-11

CAPÍTULO II
Planilla 1 Anexa al Artículo 12

UNIVERSIDADES NACIONALES
PRESUPUESTO 2021
DISTRIBUCIÓN DE CRÉDITOS
(En Pesos)

Universidades Nacionales	Salud	Educación y Cultura	Ciencia y Técnica	TOTAL
Buenos Aires	1.704.044.668	35.542.367.262	46.890.511	37.293.302.441
Catamarca		2.809.780.580	6.477.648	2.816.258.228
Centro	17.598.086	3.323.072.655	8.259.286	3.348.930.027
Comahue	19.176.463	4.507.778.256	7.951.470	4.534.906.189
Córdoba	454.600.525	14.198.154.937	22.111.037	14.675.066.499
Cuyo	140.305.982	8.191.248.513	11.226.018	8.342.780.513
Entre Ríos		2.707.014.095	3.829.000	2.710.843.095
Formosa		1.675.826.654	3.235.761	1.679.062.415
General San Martín		2.790.564.095	2.745.327	2.793.309.422
General Sarmiento		1.438.197.278	2.679.440	1.440.876.718
Jujuy		2.763.394.696	4.189.284	2.767.583.980
La Matanza	18.555.336	3.572.572.634	3.493.058	3.594.621.028
La Pampa		2.469.090.603	4.454.167	2.473.544.770
La Patagonia San Juan Bosco	17.571.277	3.634.134.480	3.376.151	3.655.081.908
La Plata	58.671.728	14.745.002.340	29.040.092	14.832.714.160
La Rioja	111.828.577	2.430.127.684	2.542.019	2.544.498.280
Litoral	20.977.607	5.283.476.251	11.761.011	5.316.214.869
Lomas de Zamora		3.295.254.130	3.835.787	3.299.089.917
Luján		2.749.912.145	3.807.949	2.753.720.094
Mar del Plata		4.824.973.285	12.336.129	4.837.309.414
Misiones		3.256.410.375	5.790.348	3.262.200.723
Nordeste	22.259.014	5.826.459.707	6.248.815	5.854.967.536
Quilmes		1.854.755.766	2.782.003	1.857.537.769
Río Cuarto		3.250.760.283	11.647.149	3.262.407.432
Rosario	85.569.887	10.440.013.216	15.474.386	10.541.057.489
Salta		3.423.178.038	8.204.649	3.431.382.687
San Juan		5.761.630.636	11.025.588	5.772.656.224
San Luis		3.879.502.403	10.289.953	3.889.792.356
Santiago del Estero	14.119.124	2.009.661.568	4.761.214	2.028.541.906
Sur	18.525.770	3.950.880.956	10.352.215	3.979.758.941
Tecnológica		14.155.122.611	7.421.596	14.162.544.207
Tucumán	39.694.884	9.864.758.998	18.367.824	9.922.821.706
La Patagonia Austral		2.091.860.241	2.746.416	2.094.606.657
Lanús		1.458.611.720	2.641.620	1.461.253.340
Tres de Febrero		1.443.743.717	2.539.087	1.446.282.804
Villa María	13.213.369	1.168.651.332	2.520.033	1.184.384.734
De las Artes		2.287.574.170	2.650.798	2.290.224.968
Chillico		792.623.409	2.405.935	795.029.344
Noroeste		1.062.050.284	2.465.918	1.064.516.202
Río Negro	3.608.960	1.699.407.634	2.734.809	1.705.751.403
Chaco Austral	13.205.986	888.997.126	2.718.069	904.921.181
Avellaneda		951.283.797	832.959	952.116.756
Del Oeste		500.967.086	871.029	501.838.115
Tierra del Fuego		894.279.751	841.210	895.120.961
Moreno		928.313.869	826.878	929.140.747
Arturo Jauretche	12.034.772	1.357.110.574	796.063	1.370.841.409
José Clemente Paz		1.062.498.859	839.765	1.063.338.624
Villa Mercedes		351.569.703	734.682	352.304.385
Comechingones		218.568.187	1.277.055	219.845.242
Hurlingham		938.476.935	952.254	939.429.189
Alto Uruguay		74.295.480	517.985	74.813.465
Rafaela		390.637.440	1.109.279	391.746.719
San Antonio de Areco		251.011.158	808.004	251.819.162
Guillermo Brown		167.931.848	1.156.756	169.088.604
Pedagógica Nacional		367.095.688	862.627	367.958.315
Scalabrini Ortiz		151.915.730	1.055.695	152.971.425
Defensa Nacional		166.717.241	804.102	167.521.343
Subtotal	2.786.662.015	212.291.270.109	344.315.913	215.422.248.037
Programa de Incentivos			448.432.109	448.432.109
Gastos para Ciencia y Técnica			1.051.567.891	1.051.567.891
Hospitales Universitarios	1.841.661.607			1.841.661.607
Universidades de Reciente Creación		350.000.000		350.000.000
Promoción de Cámaras Estratégicas		3.000.000.000		3.000.000.000
Fortalecimiento de la Extensión Universitaria		500.000.000		500.000.000
Gastos de funcionamiento SIU		292.121.296		292.121.296
Desarrollo de Institutos Tecnológicos		2.244.263.655		2.244.263.655
Subtotal	1.841.661.607	6.386.384.951	1.500.000.000	9.728.046.558
TOTAL GENERAL	4.628.323.622	218.677.655.060	1.844.315.913	225.150.294.595



[Firmas manuscritas]



Congreso de la Nación

27591-33

CAPÍTULO II
Planilla 2 Anexa al Artículo 12

UNIVERSIDADES NACIONALES
(En Pesos)

Universidades Nacionales		TOTAL
806	Buenos Aires	711.609.758
807	Catamarca	53.738.251
808	Centro	68.902.393
809	Comahue	135.578.450
810	Córdoba	280.021.340
811	Cuyo	159.192.231
812	Entre Ríos	51.726.779
813	Formosa	32.038.922
814	General San Martín	50.056.510
815	General Sarmiento	87.493.997
816	Jujuy	50.901.333
817	La Matanza	64.965.058
818	La Pampa	45.290.642
826	La Patagonia San Juan Bosco	69.744.211
819	La Plata	284.213.196
837	La Rioja	68.552.681
820	Litoral	101.441.013
821	Lomas de Zamora	57.226.942
822	Luján	52.544.933
823	Mar del Plata	85.624.307
824	Misiones	62.247.474
825	Nordeste	111.721.187
827	Quilmes	105.444.488
828	Río Cuarto	162.251.418
829	Rosario	201.138.512
830	Salta	194.140.008
831	San Juan	110.150.569
832	San Luis	72.314.680
833	Santiago del Estero	38.707.492
834	Sur	75.939.515
835	Tecnológica	265.852.948
836	Tucumán	189.341.686
842	La Patagonia Austral	39.968.103
839	Lanús	27.882.812
840	Tres de Febrero	27.597.153
841	Villa María	172.599.761
843	De las Artes	103.700.781
845	Chilecito	15.170.301
846	Noroeste	18.308.947
847	Río Negro	52.548.186
855	Chaco Austral	63.450.908
862	Avellaneda	118.167.755
863	Del Oeste	9.575.792
864	Tierra del Fuego	17.080.193
865	Moreno	15.630.382
866	Arturo Jauretche	24.058.664
867	José Clemente Paz	18.191.070
861	Villa Mercedes	6.722.474
868	Comechingones	104.194.963
869	Hurlingham	15.445.071
870	Alto Uruguay	21.427.548
871	Rafaela	7.475.090
873	San Antonio de Areco	4.328.035
874	Guillermo Brown	43.226.453
875	Pedagógica Nacional	7.021.173
876	Scalabrini Ortiz	62.918.914
872	Defensa Nacional	3.196.548
SUBTOTAL		5.100.000.000
Hospitales Universitarios		1.400.000.000
FUNDAR		60.000.000
Colegio Preuniversitario Dr. Ramón A. Cereijo		20.000.000
TOTAL GENERAL		6.580.000.000



[Firmas manuscritas]
* Cde...
* [Firma]



Congreso de la Nación

27591

CAPÍTULO III
Planilla Anexa al Artículo 23

PRESUPUESTO 2021
CONTRIBUCIONES AL TESORO NACIONAL
 (en pesos)

	Aportes a Ingresar al Tesoro Nacional
<u>ORGANISMOS DESCENTRALIZADOS</u>	<u>3.810.042.000</u>
- Ente Nacional de Comunicaciones	3.000.000.000
- Superintendencia de Seguros de la Nación	500.000.000
- Ente Nacional Regulador del Gas	203.000.000
- Ente Nacional Regulador de la Electricidad	104.042.000
- Agencia de Administración de Bienes del Estado	3.000.000
TOTAL	3.810.042.000



[Firma] * *CdeB*
[Firma] * *Quiry*



Congreso de la Nación

27591

Planilla anexa al artículo 42

OPERACIONES DE CRÉDITO PÚBLICO

JURISDICCIÓN ENTIDAD	TIPO DE DEUDA	MONTO AUTORIZADO O su equivalente en otras monedas	PLAZO MÍNIMO DE AMORTIZACIÓN	DESTINO DEL FINANCIAMIENTO
Administración Central	Títulos o préstamos	\$ 660.000.000.000	90 días	Servicio de la deuda y gastos no operativos
Administración Central	Títulos o préstamos	\$ 660.000.000.000	180 días	Servicio de la deuda y gastos no operativos
Administración Central	Títulos o préstamos	\$ 660.000.000.000	360 días	Servicio de la deuda y gastos no operativos
Administración Central	Títulos o préstamos	\$ 660.000.000.000	18 meses	Servicio de la deuda y gastos no operativos
Administración Central	Títulos o préstamos	\$ 660.000.000.000	2 años	Servicio de la deuda y gastos no operativos
Administración Central	Títulos o préstamos	\$ 660.000.000.000	3 años	Servicio de la deuda y gastos no operativos
Administración Central	Títulos o préstamos	\$ 660.000.000.000	4 años	Servicio de la deuda y gastos no operativos
Administración Central	Préstamo	EUR 150.400.000	3 años	Adquisición de cuatro buques Damen Offshore Patrol Vessel
Administración Central	Préstamo	USD 71.9000.000	3 años	Sistema de Defensa Antiaéreo
Administración Central	Préstamo	USD 24.000.000	3 años	Adquisición de diez Helicópteros de Rescate
Administración Central	Préstamo	USD 227.000.000	3 años	Polo Logístico Antártico - Base Naval Integrada Ushuaia
Administración Central	Préstamo	USD 320.000.000	3 años	Vehículos Blindados a Ruedas
Administración Central	Préstamo	USD 195.000.000	3 años	Construcción Buque Logístico Polar



[Firmas manuscritas]

27591



Congreso de la Nación

Planilla anexa al artículo 42
(Cont.)

OPERACIONES DE CRÉDITO PÚBLICO

JURISDICCION ENTIDAD	TIPO DE DEUDA	MONTO AUTORIZADO O su equivalente en otras monedas	PLAZO MINIMO DE AMORTIZACION	DESTINO DEL FINANCIAMIENTO
Administración Central	Préstamo	USD 450.000.000	3 años	Incorporación Aeronave Caza
Administración Central	Préstamo	USD 225.000.000	3 años	Recuperación de las Capacidades de Transporte Aéreo
Administración Central	Préstamo	USD 36.000.000	3 años	Incorporación de Helicópteros Medianos
Administración Central	Préstamo	USD 450.000.000	3 años	Belgrano Sur - Material Rodante
Administración Central	Préstamo	USD 770.000.000	3 años	Proyecto de Modernización de los Trenes del Belgrano Cargas Fase 2
Administración Central	Préstamo	USD 7.228.000.000	3 años	Construcción Central Nuclear Atucha III
Administración Central	Préstamo	USD 300.000.000	3 años	Parque Fotovoltaico Cauchari 4 y 5 Ampliación de la Provincia de Jujuy
Administración Central	Préstamo	U\$S 975.000.000	3 años	Programa de Obras Básicas de Agua y Saneamiento - AySA
Administración Central	Préstamo	USD 155.000.000	3 años	AYSA - Río Subterráneo Sur Tramo II
Administración Central	Préstamo	USD 1.800.000.000	3 años	Proyecto Multipropósito Chihuido I
Administración Central	Préstamo	USD 1.500.000.000	3 años	Fondo Capital de Trabajo



[Firmas manuscritas]

27591



Congreso de la Nación

Planilla anexa al artículo 48

OTORGAMIENTO DE AVALES

ENTE AVALADO	TIPO DE DEUDA	MONTO MÁXIMO AUTORIZADO	PLAZO MÍNIMO DE AMORTIZACIÓN	DESTINO DEL FINANCIAMIENTO
INVAP S.E	Garantía de ejecución, anticipo y operaciones de prefinanciación de exportaciones.	USD 100.000.000	A la vista	Ejecución de Proyectos de exportación en las áreas Nuclear, Espacial y Radares
Provincia de Neuquén	Bancaria/Financiera/ Comercial	USD 450.000.000	3 años	Obras de infraestructura energética - Chihuido I
Provincia de Neuquén	Préstamo	USD 40.000.000	3 años	Obras de electrificación "Cierre del Anillo Norte"
Provincia de Neuquén	Préstamo	USD 60.000.000	3 años	Proyecto de Gestión Integral de Residuos Sólidos Urbanos (GIRSU)
Provincia de Córdoba	Bancaria - Financiera - Comercial	USD 75.000.000	15 años	Infraestructura Vial. Rutas, puentes: Red primaria y secundaria provincial
Provincia de Córdoba	Bancaria - Financiera - Comercial	USD 100.000.000	7 años	Seguridad-Salud-Educación. Construcción soluciones Penitenciaria/ Hospitales
Provincia de Córdoba	Bancaria - Financiera - Comercial	USD 230.000.000	10 años	Infraestructura hídrica. Construcción Acueducto Troncal Biprovincial
Provincia de Córdoba	Bancaria - Financiera - Comercial	USD 50.000.000	20 años	Infraestructura hídrica/ saneamiento/ infraestructura vial.
Provincia de Córdoba	Bancaria - Financiera - Comercial	USD 50.000.000	10 años	Infraestructura Conectividad. Iluminación fibra óptica, construcción de Shelters y Centros DMVM
Provincia de Chaco	Préstamo	USD 76.000.000	3 años	Construcción LAT 132Kv - Charata-Villa Ángela



[Firmas manuscritas]



Congreso de la Nación

27591

Planilla anexa al artículo 48
(Cont.)

ENTE AVALADO	TIPO DE DEUDA	MONTO MÁXIMO AUTORIZADO	PLAZO MÍNIMO DE AMORTIZACIÓN	DESTINO DEL FINANCIAMIENTO
Provincia de Chaco	Préstamo	USD 30.000.000	3 años	Electrificación Rural
Provincia de Chaco	Préstamo	USD 50.000.000	3 años	Chaco Seguro e Interconectado
Provincia de Chaco	Préstamo	USD 35.000.000	3 años	Pavimento Urbano, Iluminación y Obras Complementarias
Provincia de Chaco	Préstamo	USD 6.000.000	3 años	Infraestructura Escolar. Resistencia, Avia Terai, Basail, Villa Berthet
Provincia de Chaco	Préstamo	USD 57.000.000	3 años	Infraestructura Sanitaria - Hospital Nivel VIII J. C. Perrando
Provincia de Chaco	Préstamo	USD 100.000.000	3 años	Desarrollo Rural Integral del Secano y de los Oasis Productivos de CHACO
Provincia de Chaco	Préstamo	USD 738.000.000	3 años	Puente Chaco - Corrientes
Provincia de Chaco	Préstamo	USD 250.000.000	3 años	Puente Bermejo - Ñaembucu
Provincia de Entre Ríos	Préstamo	USD 75.000.000	3 años	Cierre Energético Norte: Los Conquistadores - La Paz
Provincia de Entre Ríos	Préstamo	USD 40.000.000	3 años	Gasoducto Productivo III del Noreste Entrerriano
Provincia de Entre Ríos	Préstamo	USD 40.000.000	3 años	Programa de Generación de Energía Renovable
Provincia de Entre Ríos	Préstamo	USD 30.000.000	3 años	Seguridad y Conectividad de Entre Ríos
Provincia de Entre Ríos	Préstamo	USD 138.000.000	3 años	Rutas, Puentes: Red primaria y secundaria provincial



[Firmas manuscritas]

27591



Congreso de la Nación

**Planilla anexa al artículo 48
(Cont.)**

ENTE AVALADO	TIPO DE DEUDA	MONTO MÁXIMO AUTORIZADO	PLAZO MÍNIMO DE AMORTIZACIÓN	DESTINO DEL FINANCIAMIENTO
Provincia de Entre Ríos	Préstamo	USD 50.000.000	3 años	Infraestructura aeroportuaria
Provincia de Entre Ríos	Préstamo	USD 110.000.000	3 años	Infraestructura Hídrica
Provincia de Jujuy	Préstamo	USD 126.000.000	3 años	Proyecto Solar Fotovoltaico Distribuido a lo largo de la Provincia de Jujuy
Provincia de Jujuy	Préstamo	USD 270.000.000	3 años	Parque Fotovoltaico El Pongo Solar
Provincia de Jujuy	Préstamo	USD 100.000.000	3 años	Planta de Generación Eléctrica
Provincia de Jujuy	Préstamo	USD 9.000.000	3 años	Infraestructura Ferroviaria construcción de de nuevas vías Línea C
Provincia de Jujuy	Préstamo	USD 100.000.000	3 años	Infraestructura Ferroviaria Reacondicionamiento de Vías - Tramo Chalicá Yuto - Pichanal
Provincia de Jujuy	Préstamo	USD 60.000.000	3 años	Infraestructura Ferroviaria Reacondicionamiento de Vías - Ramal C13
Provincia de Mendoza	Préstamo	USD 100.000.000	3 años	Desarrollo Rural Integral del Secano y de los Oasis Productivos de Mendoza
Provincia de Buenos Aires	Préstamo	USD 150.000.000	3 años	Apoyo a la Gestión Integral de la Cuenca del Río Salado
Provincia de Buenos Aires	Préstamo	USD 250.000.000	3 años	Intervenciones en cuencas de la PBA a fin de evitar inundaciones
Provincia de Buenos Aires	Préstamo	USD 540.000.000	3 años	Obras viales y de seguridad vial
Provincia de Buenos Aires	Préstamo	USD 440.000.000	3 años	Construcción de redes de cloacas y agua potable, y acueductos.



[Firmas manuscritas]

27591



Congreso de la Nación

**Planilla anexa al artículo 48
(Cont.)**

ENTE AVALADO	TIPO DE DEUDA	MONTO MÁXIMO AUTORIZADO	PLAZO MÍNIMO DE AMORTIZACIÓN	DESTINO DEL FINANCIAMIENTO
Provincia de Buenos Aires	Préstamo	USD 180.000.000	3 años	Construcción de viviendas para cubrir el déficit habitacional
Provincia de Santa Fe	Préstamo	USD 200.000.000	3 años	Acueductos Bi-Provincial Coronada - San Francisco
Provincia de Santa Fe	Préstamo	USD 200.000.000	3 años	Desarrollo de la Infraestructura Energética y Productiva
Provincia de Santa Fe	Préstamo	USD 200.000.000	3 años	Desarrollo de la Infraestructura Social
Provincia de Santa Fe	Préstamo	USD 20.000.000	3 años	Acueducto Tostado Villa Minetti
Provincia de Santa Fe	Préstamo	USD 40.000.000	3 años	Ampliación Planta Potabilizadora Santa Fe
Provincia de Santa Fe	Préstamo	USD 40.000.000	3 años	Acueducto Gran Rosario



[Firmas manuscritas]

27591



Congreso de la Nación

Planilla anexa al artículo 50


COLOCACIÓN DE BONOS DE CONSOLIDACIÓN DE DEUDAS

(En Pesos)

CONCEPTO	TOTAL
Artículo 7° de la Ley N° 23.982, incisos b) y c)	700.000.000
Artículo 7° de la Ley N° 23.982, incisos d), e) y g)	140.000.000
Artículo 7° de la Ley N° 23.982, incisos h)	450.000.000
Otras deudas que se cancelan mediante la entrega de Bonos de Consolidación	30.000.000
Sentencias Judiciales Ex Agentes de Yacimientos Petrolíferos Fiscales (YPF)	80.000.000
Beneficiarios de Leyes N° 24.411, N° 24.043, N° 25.192, N° 26.690, N° 27.139 y N° 27.179	2.200.000.000
Leyes N° 25.471, N° 26.572, N° 26.700 y N° 27.133	5.000.000.000
TOTAL	8.600.000.000



[Firma]
[Firma]
 * Ceballos
 * Quirós




**PRESUPUESTO 2021
FONDOS FIDUCIARIOS
(En pesos)**

**CAPÍTULO VIII
Planilla Anexa al Art. 55**

CONCEPTO	DESARROLLO PROVINCIAL	PARA LA VIVIENDA SOCIAL	INFRAEST. REGIONAL	DE CAPITAL SOCIAL	PROM. CIENT. Y TECN.	PARA EL TRANSP. ELECT. FED	SISTEMA INFRAEST. TRANSPORTE	DE INFRAEST. HÍDRICA	FONDCE	FONDEP	RECUP. DE LA ACTIVIDAD OVINA	CONSUMO RESIDENCIAL DE GAS
I - INGRESOS CORRIENTES	7.843.201.265	130.683.381	4.242.848.101	184.067.315	587.448.317	3.667.074.812	181.717.030.187	11.932.950.484	1.271.183.223	41.852.992.530	104.000.000	16.154.628.936
Ingresos Tributarios	0	0	0	0	0	0	82.717.030.187	11.452.309.672	0	0	0	0
Ingresos no Tributarios	0	0	123.226.305	0	0	2.262.074.812	0	0	2.294.400	0	0	16.154.628.936
Ventas de Bienes y Servicios	0	0	0	0	0	0	0	0	0	0	0	0
Rentas de la Propiedad	7.843.201.265	130.683.381	3.682.898.257	108.067.315	0	405.000.000	0	480.640.812	268.888.823	1.031.233.295	24.000.000	0
Transferencias Corrientes	0	0	436.723.539	76.000.000	587.448.317	1.000.000.000	99.000.000.000	0	1.000.000.000	40.821.759.235	80.000.000	0
Del Tesoro Nacional	0	0	0	76.000.000	587.448.317	0	99.000.000.000	0	1.000.000.000	37.968.259.235	80.000.000	0
Otras Transferencias	0	0	436.723.539	0	0	1.000.000.000	0	0	0	2.653.500.000	0	0
II - GASTOS CORRIENTES	68.074.595	503.046.324	866.691.424	135.795.876	587.448.317	249.000.000	171.904.101.505	657.135.188	138.551.678	37.645.921.731	54.400.000	15.606.137.725
Remuneraciones	0	0	0	0	0	0	0	0	0	0	0	0
Bienes y Servicios	12.166.662	419.911.959	278.150.303	132.995.876	0	199.000.000	7.802.900	11.176.993	39.400.000	81.726.000	2.400.000	1.642.572
Impuestos Indirectos	0	83.102.767	0	2.800.000	0	50.000.000	0	0	0	0	0	41.928.835
Depreciación y Amortización	0	0	0	0	0	0	0	0	0	0	0	0
Previsiones	0	0	0	0	0	0	0	0	0	0	0	0
Intereses en Moneda Nacional	55.907.933	0	13.879.413	0	0	0	943.303.473	545.375.693	0	0	0	0
Intereses en Moneda Extranjera	0	0	0	0	0	0	0	0	0	0	0	0
Transferencias Corrientes	0	0	185.895.030	0	587.448.317	0	170.952.995.132	0	97.972.110	37.500.107.771	52.000.000	15.562.566.318
Impuestos Directos	0	0	0	0	0	0	0	100.582.502	0	62.287.960	0	0
Otros	0	31.598	388.766.678	0	0	0	0	0	1.179.568	1.800.000	0	0
III - RESULTADO ECONÓMICO (I-II)	7.775.126.670	-372.362.943	3.376.156.677	48.271.439	0	3.418.074.812	9.812.928.682	11.275.815.296	1.132.631.545	4.207.070.799	49.600.000	548.491.211
IV - INGRESOS DE CAPITAL	0	14.260.487.069	0	468.966.221	0	0	0	4.500.000.000	1.500.000.000	16.566.227.000	0	0
Venta y/o Desincorporación de Activos	0	0	0	0	0	0	0	0	0	0	0	0
Otros Ingresos de Capital	0	14.260.487.069	0	468.966.221	0	0	0	4.500.000.000	1.500.000.000	16.566.227.000	0	0
Transferencias de la Adm. Nacional	0	14.260.487.069	0	468.966.221	0	0	0	4.500.000.000	1.500.000.000	16.566.227.000	0	0
Otros (incluye increm.deprec.y amort.)	0	0	0	0	0	0	0	0	0	0	0	0
V - GASTOS DE CAPITAL	1.500.000	14.104.513.703	18.720.142	0	0	3.418.074.812	22.916.718.962	17.348.766.033	660.000.000	1.387.245.400	0	0
Inversión Real	1.500.000	0	18.720.142	0	0	0	0	0	0	0	0	0
Transferencias de Capital	0	14.104.513.703	0	0	0	3.418.074.812	22.916.718.962	17.348.766.033	660.000.000	1.387.245.400	0	0
VI - INGRESOS TOTALES (I+IV)	7.843.201.265	14.391.170.450	4.242.848.101	653.033.536	587.448.317	3.667.074.812	181.717.030.187	16.432.950.484	2.771.183.223	58.419.219.530	104.000.000	16.154.628.936
VII - GASTOS TOTALES (II+V)	69.574.595	14.607.560.027	885.411.566	135.795.876	587.448.317	3.667.074.812	194.820.820.467	18.005.901.221	798.551.678	39.033.167.131	54.400.000	15.606.137.725
VIII - RESULTADO FINANCIERO (VI-VII)	7.773.626.670	-216.389.577	3.357.436.535	517.237.660	0	0	-13.103.790.280	-1.572.950.737	1.972.631.545	19.386.052.399	49.600.000	548.491.211
IX - FINANCIAMIENTO (X-XI)	-7.773.626.670	216.389.577	-3.357.436.535	-517.237.660	0	0	13.103.790.280	1.572.950.737	-1.972.631.545	-19.386.052.399	-49.600.000	-548.491.211
X - FUENTES FINANCIERAS	98.247.828.044	216.389.577	60.232.391.778	85.850.000	437.299.540	0	14.542.954.562	1.885.946.003	7.200.000	619.573.397	32.000.000	0
Disminución de la Inversión Financiera	28.247.828.044	216.389.577	49.833.138.284	85.850.000	437.299.540	0	14.542.954.562	435.477.704	7.200.000	468.573.397	32.000.000	0
Endeudamiento e Incremento de Otros Pasivos	70.000.000.000	0	0	0	0	0	0	1.450.468.299	0	151.000.000	0	0
Endeudamiento en Moneda Nacional	0	0	0	0	0	0	0	0	0	0	0	0
Endeudamiento en Moneda Extranjera	0	0	0	0	0	0	0	0	0	0	0	0
Incremento de Otros Pasivos	70.000.000.000	0	0	0	0	0	0	1.450.468.299	0	151.000.000	0	0
Incremento del Patrimonio	0	0	10.399.253.494	0	0	0	0	0	0	0	0	0
XI - APLICACIONES FINANCIERAS	106.021.454.714	0	63.589.828.313	603.087.660	437.299.540	0	1.439.164.282	312.995.266	1.979.831.545	20.005.625.796	81.600.000	548.491.211
Aumento de la Inversión Financiera	86.796.570.124	0	63.589.828.313	603.087.660	437.299.540	0	0	0	1.979.831.545	20.005.625.796	81.600.000	548.491.211
Amort.de Deuda y Disminución de Otros Pasivos	19.224.884.590	0	0	0	0	0	1.439.164.282	312.995.266	0	0	0	0
Amortización en Moneda Nacional	19.224.884.590	0	0	0	0	0	1.439.164.282	312.995.266	0	0	0	0
Amortización en Moneda Extranjera	0	0	0	0	0	0	0	0	0	0	0	0
Disminución de Otros Pasivos	0	0	0	0	0	0	0	0	0	0	0	0
Disminución del Patrimonio	0	0	0	0	0	0	0	0	0	0	0	0


[Handwritten signatures and initials]

Congreso de la Nación



27591

"2020 - Año del General Manuel Belgrano"



**PRESUPUESTO 2021
FONDOS FIDUCIARIOS
(En pesos)**

**CAPÍTULO VIII
Planilla Anexa al Art. 55 (Cont.)**

CONCEPTO	REFINANC. HIPOTEC.	CONSUMIDORES GLP (LEY 26.020)	FONDO DE SEGURIDAD AEROPORT.	FFIDUC. PROCLEAR	FONDAGRO	COBERTURA UNIVERSAL DE SALUD	FONDO DE ENERGIAS RENOVABLES	FF SERVICIO UNIVERSAL (ARGENTINA DIGITAL)	FODIS	FOGAR
I - INGRESOS CORRIENTES	307.000.000	14.011.853.545	431.395.423	271.035.820	4.324.852	1.613.153.791	566.000.000	8.370.860.646	114.095.000	39.622.839.876
Ingresos Tributarios	0	0	0	0	0	0	0	0	0	0
Ingresos no Tributarios	0	0	0	0	0	0	0	0	0	0
Ventas de Bienes y Servicios	0	0	0	0	0	0	0	4.123.808.400	0	0
Rentas de la Propiedad	307.000.000	129.600.000	431.395.423	271.035.820	4.324.852	1.613.153.791	566.000.000	4.247.052.246	114.095.000	7.957.839.876
Transferencias Corrientes	0	13.882.253.545	0	0	0	0	0	0	0	31.665.000.000
Del Tesoro Nacional	0	11.778.450.427	0	0	0	0	0	0	0	30.000.000.000
Otras Transferencias	0	2.103.803.118	0	0	0	0	0	0	0	1.665.000.000
II - GASTOS CORRIENTES	2.090.000	13.990.917.489	1.319.506	9.997.067.366	687.853.687	0	111.000.000	1.720.545.691	9.106.000	4.910.520.692
Remuneraciones	0	0	0	0	0	0	0	0	0	0
Bienes y Servicios	1.860.000	2.760.366	1.319.506	1.359.138.178	3.912.000	0	12.000.000	50.230.308	4.023.000	35.969.700
Impuestos Indirectos	0	0	0	332.347.994	0	0	11.000.000	34.010.492	5.083.000	0
Depreciación y Amortización	0	0	0	0	0	0	0	0	0	0
Provisiones	0	0	0	0	0	0	0	0	0	0
Intereses en Moneda Nacional	230.000	0	0	7.455.581.194	0	0	0	0	0	0
Intereses en Moneda Extranjera	0	0	0	0	0	0	0	0	0	0
Transferencias Corrientes	0	13.882.253.545	0	850.000.000	675.000.000	0	0	0	0	4.176.609.422
Impuestos Directos	0	105.903.578	0	0	8.941.687	0	0	1.636.304.891	0	696.101.570
Otros	0	0	0	0	0	0	88.000.000	0	0	1.840.000
III - RESULTADO ECONÓMICO (I-II)	304.910.000	20.936.056	430.075.917	-9.726.031.546	-683.528.835	1.613.153.791	455.000.000	6.650.314.955	104.989.000	34.712.319.184
IV - INGRESOS DE CAPITAL	0	0	0	61.800.918.929	0	0	0	0	0	1.462.500.000
Venta y/o Desincorporación de Activos	0	0	0	0	0	0	0	0	0	0
Otros Ingresos de Capital	0	0	0	61.800.918.929	0	0	0	0	0	1.462.500.000
Transferencias de la Adm. Nacional	0	0	0	61.800.918.929	0	0	0	0	0	1.462.500.000
Otros (incluye increm.deprec.y amort.)	0	0	0	0	0	0	0	0	0	0
V - GASTOS DE CAPITAL	0	0	235.250.000	14.754.599.385	0	0	0	1.960.359.967	0	0
Inversión Real	0	0	0	0	0	0	0	0	0	0
Transferencias de Capital	0	0	235.250.000	14.754.599.385	0	0	0	1.960.359.967	0	0
VI - INGRESOS TOTALES (I+IV)	307.000.000	14.011.853.545	431.395.423	62.071.954.749	4.324.852	1.613.153.791	566.000.000	8.370.860.646	114.095.000	41.085.339.876
VII - GASTOS TOTALES (II+V)	2.090.000	13.990.917.489	236.569.506	24.751.666.751	687.853.687	0	111.000.000	3.680.905.658	9.106.000	4.910.520.692
VIII - RESULTADO FINANCIERO (VI-VII)	304.910.000	20.936.056	194.825.917	37.320.287.998	-683.528.835	1.613.153.791	455.000.000	4.689.954.988	104.989.000	36.174.819.184
IX - FINANCIAMIENTO (X-XI)	-304.910.000	-20.936.056	-194.825.917	-37.320.287.998	683.528.835	-1.613.153.791	-455.000.000	-4.689.954.988	-104.989.000	-36.174.819.184
X - FUENTES FINANCIERAS	10.630.000	0	0	8.983.010.561	1.508.528.835	0	832.667.000	0	0	23.034.441.447
Disminución de la Inversión Financiera	10.630.000	0	0	8.983.010.561	1.431.537.315	0	522.000.000	0	0	23.034.441.447
Endeudamiento e Incremento de Otros Pasivos	0	0	0	0	0	0	0	0	0	0
Endeudamiento en Moneda Nacional	0	0	0	0	0	0	0	0	0	0
Endeudamiento en Moneda Extranjera	0	0	0	0	0	0	0	0	0	0
Incremento de Otros Pasivos	0	0	0	0	0	0	0	0	0	0
Incremento del Patrimonio	0	0	0	0	76.991.520	0	310.667.000	0	0	0
XI - APLICACIONES FINANCIERAS	315.540.000	20.936.056	194.825.917	46.303.298.559	825.000.000	1.613.153.791	1.287.667.000	4.689.954.988	104.989.000	59.209.260.631
Aumento de la Inversión Financiera	312.570.000	20.936.056	194.825.917	44.775.869.193	825.000.000	1.613.153.791	877.667.000	4.689.954.988	104.989.000	59.209.260.631
Amort.de Deuda y Disminución de Otros Pasivos	2.970.000	0	0	1.527.429.366	0	0	410.000.000	0	0	0
Amortización en Moneda Nacional	2.970.000	0	0	1.527.429.366	0	0	0	0	0	0
Amortización en Moneda Extranjera	0	0	0	0	0	0	0	0	0	0
Disminución de Otros Pasivos	0	0	0	0	0	0	410.000.000	0	0	0
Disminución del Patrimonio	0	0	0	0	0	0	0	0	0	0

Handwritten signatures and initials:
 - A large signature on the left side.
 - "C. Amey" written vertically on the left.
 - "C. Amey" written vertically on the left.
 - "C. Amey" written vertically on the left.

Handwritten text:
 Congreso de la Nación



27591



**PRESUPUESTO 2021
FONDOS FIDUCIARIOS
(En pesos)**

**CAPÍTULO VIII
Planilla Anexa al Art. 55 (Cont.)**

CONCEPTO	PPP RED DE AUTOPISTAS Y RUTAS SEGURAS	ASISTENCIA DIRECTA A VICTIMAS DE TRATA	FOBOSQUES	INTEGRACION SOCIOURBANA
I - INGRESOS CORRIENTES	1.970.599.499	30.000.000	1.477.415.000	30.258.200.000
Ingresos Tributarios	0	0	0	30.258.200.000
Ingresos no Tributarios	1.665.583.499	30.000.000	0	0
Ventas de Bienes y Servicios	0	0	0	0
Rentas de la Propiedad	305.016.000	0	240.000.000	0
Transferencias Corrientes	0	0	1.237.415.000	0
Del Tesoro Nacional	0	0	1.237.415.000	0
Otras Transferencias	0	0	0	0
II - GASTOS CORRIENTES	1.207.568.710	30.000.000	1.477.415.000	106.335.643
Remuneraciones	0	0	0	0
Bienes y Servicios	48.304.410	0	10.000.000	90.855.260
Impuestos Indirectos	0	0	0	0
Depreciación y Amortización	0	0	0	0
Previsiones	0	0	0	0
Intereses en Moneda Nacional	0	0	0	0
Intereses en Moneda Extranjera	0	0	0	0
Transferencias Corrientes	1.159.264.300	30.000.000	1.463.415.000	0
Impuestos Directos	0	0	4.000.000	0
Otros	0	0	0	15.480.383
III - RESULTADO ECONÓMICO (I-II)	763.030.789	0	0	30.151.864.357
IV - INGRESOS DE CAPITAL	22.894.218.962	0	0	0
Venta y/o Desincorporación de Activos	0	0	0	0
Otros Ingresos de Capital	22.894.218.962	0	0	0
.Transferencias de la Adm. Nacional	0	0	0	0
.Otros (incluye increm.deprec.y amort.)	22.894.218.962	0	0	0
V - GASTOS DE CAPITAL	13.688.663.000	0	0	20.000.000.000
Inversión Real	0	0	0	0
Transferencias de Capital	13.688.663.000	0	0	20.000.000.000
VI - INGRESOS TOTALES (I+IV)	24.864.818.461	30.000.000	1.477.415.000	30.258.200.000
VII - GASTOS TOTALES (II+V)	14.896.231.710	30.000.000	1.477.415.000	20.106.335.643
VIII - RESULTADO FINANCIERO (VI-VII)	9.968.586.751	0	0	10.151.864.357
IX - FINANCIAMIENTO (X-XI)	-9.968.586.751	0	0	-10.151.864.357
X - FUENTES FINANCIERAS	395.094.268.904	0	0	0
Disminución de la Inversión Financiera	18.874.666.989	0	0	0
Endeudamiento e Incremento de Otros Pasivos	376.219.601.915	0	0	0
.Endeudamiento en Moneda Nacional	0	0	0	0
.Endeudamiento en Moneda Extranjera	0	0	0	0
.Incremento de Otros Pasivos	376.219.601.915	0	0	0
Incremento del Patrimonio	0	0	0	0
XI - APLICACIONES FINANCIERAS	405.062.855.655	0	0	10.151.864.357
Aumento de la Inversión Financiera	386.188.188.666	0	0	10.151.864.357
Amort.de Deuda y Oisminución de Otros Pasivos	18.874.666.989	0	0	0
.Amortización en Moneda Nacional	0	0	0	0
.Amortización en Moneda Extranjera	0	0	0	0
.Disminución de Otros Pasivos	18.874.666.989	0	0	0
Disminución del Patrimonio	0	0	0	0

Handwritten signatures and initials:
 * *Chaps*
 * *Emmy*

Comodoro de la Nación



27591


"2020 - Año del General Manuel Belgrano"




PLANILLA ANEXA AL ARTÍCULO 88
ASIGNACIONES PARA EL EJERCICIO 2021

Jurisdicción	Entidad	Programa	Proyecto	Concepto	Fuente Financiera	Ubicación Geográfica	Monto en pesos
91	356	777	0	Transferencias A Administración De Infraestructura Ferroviaria, Pasajeros - 2021/2023	11	Interprovincial	\$ 2.000.000.000
53	322	27	0	Deporte Federado y de representación nacional - Incremento Extraordinario de las becas deportivas convencionales y paralímpicas en el marco de la participación ante los Juegos Olímpicos de Tokio	11	Nacional	\$ 823.000.000
41	343	50	0	Transferencias al sector privado (los entes de 1º, 2º y 3º grado integrantes del SNBV)	11	Nacional	\$ 800.000.000
30	325	17	0	Secretaría de Municipios	11	Nacional	\$ 2.000.000.000
25	305	51	0	Instituto Nacional de Juventud	11	Ciudad Autónoma de Buenos Aires	\$ 250.000.000
52	623	1	0	SENASA	11	No Clasificado	\$ 38.000.000
91	356	87	0	Gastos corrientes - Intercargo	11	No Clasificado	\$ 500.000.000
57	327	68	0	Fondo de Compensación al Transporte Público de pasajeros por automotor urbano y suburbano del interior del país	11	No Clasificado	\$ 7.000.000.000
57	327	68	0	Fondo de Compensación al Transporte Público de pasajeros por automotor urbano y suburbano del interior del país - Transporte Público escolar	11	No Clasificado	\$ 600.000.000
91	356	87	0	Gasto de capital - EANA	11	No Clasificado	\$ 500.000.000
1	313	17	0	Servicios No Personales de la Honorable Cámara de Diputados de la Nación	11	No Clasificado	\$ 1.924.065.681
52	606	16	0	Subsidio por única vez de \$ 40 millones destinados a la investigación técnica y científica estación experimental agroindustrial Obispo Colombes - INTA	11	No Clasificado	\$ 40.000.000
52	606	17	0	INTA	11	No Clasificado	\$ 400.000.000
80	915	65	0	Investigación, Prevención, Detección Temprana y Tratamiento del Cáncer	11	No Clasificado	\$ 15.000.000
52	363	44	0	Fondo de Financiamiento para la Pequeña y Mediana Producción - Subsecretaría de Fortalecimiento Productivo y Sustentable para Pequeños y Medianos Productores Agroalimentarios dependiente del Ministerio de Agricultura, Ganadería y Pesca	11	No Clasificado	\$ 700.000.000
91	356	77	0	AySA - Corrientes y de capital	11	No Clasificado	\$ 8.000.000.000
57	327	68	0	Paradas Seguras	11	No Clasificado	\$ 2.000.000.000
57	327	91	0	Obras de Puertos	11	No Clasificado	\$ 1.500.000.000

Congreso de la Nación






PLANILLA ANEXA AL ARTÍCULO 88
ASIGNACIONES PARA EL EJERCICIO 2021

Jurisdicción	Entidad	Programa	Proyecto	Concepto	Fuente Financiera	Ubicación Geográfica	Monto en pesos
71	121	16	0	BNDG	11	No Clasificado	\$ 200.000.000
71	103	18	0	Federalización – COFECYT	11	No Clasificado	\$ 446.000.000
65	365	41	0	Programa Integral De Hábitat Para Las 900 Localidades Más Vulnerables De Las Provincias Del Plan Belgrano - Municipalidad De Vinchina - Vinchina	22	Provincia de La Rioja	\$ 62.384.828
64	613	20	46	Construcción De Colector Cloacal Tajamar - La Rioja	11	Provincia de La Rioja	\$ 137.352.249
64	364	86	0	Pavimentación De 120 Cuadras Sector Sur De La Ciudad - La Rioja	15	Provincia de La Rioja	\$ 29.307.289
64	613	20	0	Acueducto del Este - Primera Etapa - Departamento Pedemera y Dupuy	11	Provincia de San Luis	\$ 1.199.989.707
64	613	20	0	Acueducto del Este - Primera Etapa - Departamento Pedemera y Dupuy	15	Provincia de San Luis	\$ 1.300.010.293
64	613	20	0	Provisión de Agua Potable. Captación de agua Arroyo La Higuera - La Paz	15	Provincia de Córdoba	\$ 7.000.000
64	613	20	0	Planta de red de agua potable - Comuna Dique Chico	15	Provincia de Córdoba	\$ 6.000.000
64	613	20	0	Reemplazo y Mejoramiento de la Red y Fuente de Agua - San Francisco del Chañar	15	Provincia de Córdoba	\$ 22.000.000
64	613	20	0	Desagües pluviales - Valle Hermoso	15	Provincia de Córdoba	\$ 12.000.000
64	613	20	0	Desagüe Norte Entubado - Rio Primero	15	Provincia de Córdoba	\$ 20.000.000
64	613	20	0	Construcción De Sistema De Desagües Cloacales De Rio Ceballos, Unquillo, Mensiolaza, Villa Allende Y Saldán - Segunda Etapa- Saneamiento Sierras Chicas- Córdoba	11	Provincia de Córdoba	\$ 20.088.000
64	613	20	0	Intervención en Desagües Pluviales para el saneamiento del Sistema Cloacal de la ciudad de Villa Elisa. Etapa 1	15	Provincia de Entre Ríos	\$ 30.000.000
64	613	20	0	Revestimiento de canales y entubamiento sobre av. Dr. Uncal	15	Provincia de Entre Ríos	\$ 13.000.000
64	613	20	0	Sistematización de Desagües Pluviales La Criolla	15	Provincia de Entre Ríos	\$ 31.000.000
64	613	20	0	Desagües Pluviales Zona Sur	15	Provincia de Entre Ríos	\$ 31.000.000
64	604	22	0	Repavimentación de Calzada RP N 45 Tramo: Intersección RN N12 - Ibicuy	13	Provincia de Entre Ríos	\$ 26.486.582

Congreso de la Nación



27591

“2020 - Año del General Manuel Belgrano”



PLANILLA ANEXA AL ARTÍCULO 88
ASIGNACIONES PARA EL EJERCICIO 2021

Jurisdicción	Entidad	Programa	Proyecto	Concepto	Fuente Financiera	Ubicación Geográfica	Monto en pesos
64	604	22	0	Obra: Básica, Rehabilitación y Reconstrucción de Calzada R.P. S/Nº Tramo: Etchevehere - Racedo - Crespo	13	Provincia de Entre Ríos	\$ 13.020.728
64	604	22	0	Bacheo y Rehabilitación de Calzada R.P. Nº6 Tramo: R.N. Nº18 - R.P. Nº39	13	Provincia de Entre Ríos	\$ 15.585.786
64	604	16	48	Conservacion Mejorativa, Ruta Nac. Nº 9, Tramo: Rio Yala - Volcán, Sección: Km1705,75 - Km1732,56, Provincia De Jujuy	13	Provincia de Jujuy	\$ 39.863.095
65	365	40	0	Aportes De Tesoro Al Fideicomiso De Vivienda Social Para La Ejecucion De Obras De Vivienda, Mejoramientos, Infraestructura Y Proyectos Donde Exista Un Co-Financiamiento Con El Sector Privado.	11	Provincia de la La Pampa	\$ 863.000.000
64	604	22	0	Programas de Vialidad en La Pampa	13	Provincia de la La Pampa	\$ 280.000.000
81	317	63	71	Construcción Centro Integral De Residuos Sólidos En Microrregión 2 De La Pampa	22	Provincia de la La Pampa	\$ 2.400.000
81	317	63	72	Construcción Centro Integral De Residuos Sólidos En Microrregión 7 De La Pampa + Santa Rosa	22	Provincia de la La Pampa	\$ 2.500.000
64	604	16	1	Programas de Vialidad en La Pampa	13	Provincia de La Pampa	\$ 95.573.532
64	604	16	30	Programas de Vialidad en La Pampa	13	Provincia de La Pampa	\$ 24.455.887
64	604	16	31	Programas de Vialidad en La Pampa	13	Provincia de La Pampa	\$ 18.341.915
64	604	16	75	Programas de Vialidad en La Pampa	13	Provincia de La Pampa	\$ 13.756.436
64	604	26	3	Programas de Vialidad en La Pampa	11	Provincia de La Pampa	\$ 2.445.589
64	604	26	2	Programas de Vialidad en La Pampa	13	Provincia de La Pampa	\$ 4.112.853
64	604	26	3	Programas de Vialidad en La Pampa	13	Provincia de La Pampa	\$ 121.492.645
64	604	26	19	Programas de Vialidad en La Pampa	13	Provincia de La Pampa	\$ 87.154.665
64	604	26	72	Programas de Vialidad en La Pampa	13	Provincia de La Pampa	\$ 122.279.433
64	604	26	90	Programas de Vialidad en La Pampa	13	Provincia de La Pampa	\$ 25.161.256
64	604	26	98	Programas de Vialidad en La Pampa	13	Provincia de La Pampa	\$ 146.922.407

Comodoro de la Nación





PLANILLA ANEXA AL ARTÍCULO 88
ASIGNACIONES PARA EL EJERCICIO 2021

Jurisdicción	Entidad	Programa	Proyecto	Concepto	Fuente Financiera	Ubicación Geográfica	Monto en pesos
64	604	26	3	Programas de Vialidad en La Pampa	22	Provincia de La Pampa	\$ 61.454.648
64	604	26	19	Programas de Vialidad en La Pampa	22	Provincia de La Pampa	\$ 44.085.461
64	604	26	90	Programas de Vialidad en La Pampa	22	Provincia de La Pampa	\$ 7.967.731
64	604	40	2	Programas de Vialidad en La Pampa	14	Provincia de La Pampa	\$ 877.116.067
64	604	47	2	Programas de Vialidad en La Pampa	13	Provincia de La Pampa	\$ 6.745.538
64	604	48	1	Programas de Vialidad en La Pampa	13	Provincia de La Pampa	\$ 37.401.485
64	604	50	25	Programas de Vialidad en La Pampa	13	Provincia de La Pampa	\$ 41.047.983
64	604	52	1	Programas de Vialidad en La Pampa	13	Provincia de La Pampa	\$ 4.646.618
64	613	20	98	Construcción Del Troncal Norte De Distribución De Agua Potable Oberá - Misiones	11	Provincia de Misiones	\$ 612.105.430
64	364	73	0	Construcción De Desagües Cloacales De Aristóbulo Del Valle. Provincia De Misiones.	15	Provincia de Misiones	\$ 46.269.833
64	364	73	0	Construcción De Desagües Cloacales De Aristóbulo Del Valle. Provincia De Misiones.	22	Provincia de Misiones	\$ 353.048.531
64	613	20	0	Provisión De Agua Potable Bernardo De Irigoyen - Misiones	11	Provincia de Misiones	\$ 24.771.043
65	365	40	0	P. Nac. Vivienda - Urbanización 740 Hectáreas - Itaembé Guazú - 200 Viviendas - Posadas - Ipv	11	Provincia de Misiones	\$ 1.742.278
64	604	22	0	Obra de Refuncionalización de Avenida Bustillo San Carlos de Bariloche - Río Negro	13	Provincia de Río Negro	\$ 220.000.000
64	613	20	0	Catriel - Plan Director De Agua Potable Catriel	11	Provincia de Río Negro	\$ 47.000.000
64	613	20	40	Catriel - Construcción De Sistema De Desagües Cloacales	12	Provincia de Río Negro	\$ 193.000.000
64	613	20	97	Viedma - Ampliación Planta Potabilizadora de Agua y Redes	11	Provincia de Río Negro	\$ 155.000.000
70	330	46	0	Finalización Jardín en Barrio Las Victorias	22	Provincia de Río Negro	\$ 20.000.000

Congreso de la Nación



27591

"2020 - Año del General Manuel Belgrano"



PLANILLA ANEXA AL ARTÍCULO 88
ASIGNACIONES PARA EL EJERCICIO 2021

Jurisdicción	Entidad	Programa	Proyecto	Concepto	Fuente Financiera	Ubicación Geográfica	Monto en pesos
70	330	46	0	Construcción Jardín en General Roca	11	Provincia de Río Negro	\$ 57.050.000
70	330	37	0	Escuela Primaria a crear en Cipolletti	11	Provincia de Río Negro	\$ 98.280.000
70	330	37	0	Escuela Primaria a crear en Allen	11	Provincia de Río Negro	\$ 98.280.000
70	330	37	0	Finalización Escuela Secundaria N45 Bariloche	11	Provincia de Río Negro	\$ 131.040.000
64	604	48	2	Rn. 0022, Rotonda Acc. Barrio Las Bardas De Choele Choele Y Travesía Urbana A Choele Choele	13	Provincia de Río Negro	\$ 250.000.000
64	613	20	88	Construcción De Colector Costanero- San Carlos De Bariloche - Provincia De Río Negro (Pays li Bid 3451)	11	Provincia de Río Negro	\$ 1.320.436
64	613	20	88	Construcción De Colector Costanero- San Carlos De Bariloche - Provincia De Río Negro (Pays li Bid 3451)	22	Provincia de Río Negro	\$ 315.796.182
64	613	20	1	Construcción De Sistema De Agua Potable Para La Localidad De Dina Huapi, Río Negro	22	Provincia de Río Negro	\$ 46.295.501
64	613	20	41	Construcción De Sistema De Desagües Cloacales Para La Localidad De Dina Huapi, Río Negro	22	Provincia de Río Negro	\$ 138.585.680
64	604	16	1	Mantenimiento por Administración y Atención de Emergencias en Rutas Varias	13	Provincia de San Juan	\$ 272.906.345
64	604	16	66	Ruta Nacional N° 40, Tramo: Limite Mendoza/San Juan - V.A. Media Agua, Sección: Km. 3377,83 - Km. 3401	13	Provincia de San Juan	\$ 5.502.574
64	604	16	67	Ruta Nacional N° 40, Tramo: Adan Quiroga - Tucunuco, Sección: Km. 3559,48 - Km. 3575,34	13	Provincia de San Juan	\$ 4.585.479
64	604	16	68	Ruta Nacional N° 141, Tramo: Limite La Rioja/San Juan - Marayes, Sección: Km. 81,96 - 108,14	13	Provincia de San Juan	\$ 3.974.082
64	604	16	70	Ruta Nacional N° 153, Tramo: Empalme Ruta Nacional N° 40 - Pedemal, Sección: Km. 74,31 - Km. 75,46	13	Provincia de San Juan	\$ 3.209.835
64	604	26	1	Malla 340 - Ruta Nacional N° 0141 - Provincia de San Juan	13	Provincia de San Juan	\$ 98.068.106
64	604	26	70	Malla 339 - Obras de Recuperación y Mantenimiento en Ruta Nacional N° 0040 - Provincia de San Juan	13	Provincia de San Juan	\$ 6.046.474
64	604	26	88	Malla 302 . Ruta Nacional N° 20. Tramo: Limite San Luis/San Juan - A/N Avda. de Circunvalación de San Juan (A014). Sección: Km.	13	Provincia de San Juan	\$ 2.770.752
64	604	42	14	Autopistas Acceso San Juan	11	Provincia de San Juan	\$ 87.139.432

Congreso de la Nación



27591

"2020 - Año del General Manuel Belgrano"

[Handwritten signatures and initials]




PLANILLA ANEXA AL ARTÍCULO 88
ASIGNACIONES PARA EL EJERCICIO 2021

Jurisdicción	Entidad	Programa	Proyecto	Concepto	Fuente Financiera	Ubicación Geográfica	Monto en pesos
64	604	42	15	Autopista Ruta Nacional N° 40 Mendoza - San Juan	11	Provincia de San Juan	\$ 22.719.979
64	604	42	14	Autopistas Acceso San Juan	13	Provincia de San Juan	\$ 596.788.398
64	604	42	15	Autopista Ruta Nacional N° 40 Mendoza - San Juan	13	Provincia de San Juan	\$ 450.471.902
64	604	42	15	Autopista Ruta Nacional N° 40 Mendoza - San Juan	22	Provincia de San Juan	\$ 487.720.917
64	604	45	14	Ruta Nacional N°150 - Iglesia- Agua Negra - Sección: Las Flores - Peñasquito	13	Provincia de San Juan	\$ 70.710.315
64	604	47	2	Campamentos Viales en Distrito San Juan	13	Provincia de San Juan	\$ 14.358.749
64	604	48	1	Obras de Seguridad en Distrito San Juan	13	Provincia de San Juan	\$ 17.119.121
64	604	52	1	Mantenimiento de Obras de Arte en 9°Distrito - SAN JUAN	13	Provincia de San Juan	\$ 17.363.680
65	365	39	0	Procrear - Aportes Del Tesoro Para La Ejecución Del Programa De Crédito Argentino (Procrear)	11	Provincia de San Juan	\$ 2.553.277
65	365	40	0	Plan Nacional de Vivienda y Aportes De Tesoro Al Fideicomiso De Vivienda Social Para La Ejecución De Obras De Vivienda, Mejoramientos, Infraestructura Y Proyectos Donde Exista Un Co-Financiamiento Con El Sector Privado.	11	Provincia de San Juan	\$ 2.583.103.794
64	613	20	0	PLAN DIRECTOR DE CLOACA SAN MARTIN.	15	Provincia del Chaco	\$ 500.000.000
64	364	72	0	Plan Argentina Hace 2	15	Provincia del Chaco	\$ 328.000.000
57	327	91	46	Ampliación Del Muelle Pesquero Del Puerto De Rawson-Rawson-Chubut	11	Provincia del Chubut	\$ 10.000.000
70	330	37	0	Instituto de Formación docente 810 Comodoro Rivadavia	11	Provincia del Chubut	\$ 100.000.000
70	330	37	0	Ampliación Escuela Nivel Primario Nro 55 Trelew	11	Provincia del Chubut	\$ 40.000.000
70	330	37	0	Escuela Secundaria 717 Cerro Radal - Lago Puelo	11	Provincia del Chubut	\$ 70.000.000

[Handwritten signatures and initials]

Congreso de la Nación



27591

"2020 - Año del General Manuel Belgrano"



PLANILLA ANEXA AL ARTÍCULO 88
ASIGNACIONES PARA EL EJERCICIO 2021

Jurisdicción	Entidad	Programa	Proyecto	Concepto	Fuente Financiera	Ubicación Geográfica	Monto en pesos
70	330	37	0	Escuela Técnica 7727 El Hoyo	11	Provincia del Chubut	\$ 100.000.000
70	330	46	0	Escuela de Nivel Inicial - Luis Vernet - Rawson	11	Provincia del Chubut	\$ 55.000.000
57	327	91	46	Ampliación Del Muelle Pesquero Del Puerto De Rawson-Rawson-Chubut	11	Provincia del Chubut	\$ 15.000.000
65	365	40	0	P. Nac. Vivienda - Estación Transformadora Ciudadela 33/13.2Kv Y Línea De Media Tensión 33Kv - 2 Etapa - Comodoro Rivadavia - Comodoro Rivadavia - Ipv	11	Provincia del Chubut	\$ 3.400.000
64	364	73	0	Construcción De Redes Desagües Pluviales Principales, Secundarias Y Reservorios En Zona Sur - Etapa I - Reservorios - Comodoro Rivadavia - Provincia Del Chubut	15	Provincia del Chubut	\$ 330.000.000
64	364	73	0	Construcción De Redes Desagües Pluviales Principales, Secundarias Y Reservorios En Zona Sur - Etapa 2 - Colector Chile Y Colector Principal - Zona Sur De Descarga Al Mar - Comodoro Rivadavia - Provincia Del Chubut	15	Provincia del Chubut	\$ 190.000.000
65	365	40	0	Obras De Infraestructura Urbana - Municipalidad De Puerto Madryn - Red De Desagües Pluviales, Red Peatonal, Equipamiento Urbano, Arbolado Y Coberturas Verdes Público, Espacios Públicos: Plaza	11	Provincia del Chubut	\$ 3.256.347
64	613	20	28	Repotenciación Del Sistema Acueducto Regional Lago Musters - Comodoro Rivadavia - Rada Tilly - Caleta Olivia - Provincias De Chubut Y Santa Cruz	11	Provincia del Chubut	\$ 301.233
64	604	16	24	Conservación Mejorativa: Ruta Nacional N° 25; Tramo: Las Plumas - Paso De Indios; Secc: Km. 234,12 - Km. 313,52 ; Provincia De Chubut.	13	Provincia del Chubut	\$ 44.508.644
64	604	26	96	Crema Malla Rn3F - Obras De Recuperación Y Mantenimiento En Ruta Rn 0003 - Provincia De Chubut	13	Provincia del Chubut	\$ 45.322.986
64	604	26	97	Crema Malla Rn3G - Obras De Recuperación Y Mantenimiento En Ruta Rn 0003 - Provincia De Chubut	13	Provincia del Chubut	\$ 41.210.803
64	613	20	0	Convenios A Firmar En 2021 Provincia De Chubut - Para Obras De Infraestructura En Saneamiento Y Agua Potable	11	Provincia del Chubut	\$ 508.251.117
64	613	20	42	Rehabilitación Y Ampliación De La Planta De Tratamiento De Líquidos Cloacales Para La Localidad De Rada Tilly - Chubut	22	Provincia del Chubut	\$ 142.630.970
64	604	26	30	Crema Malla 107B - Obras De Recuperación Y Mantenimiento En Ruta Rn 0026, Tramo: Empalme Rn 3 - Colonia Sarmiento, Provincia De Chubut (Fonplata S/N)	13	Provincia del Chubut	\$ 20.399.801
64	604	26	30	Crema Malla 107B - Obras De Recuperación Y Mantenimiento En Ruta Rn 0026, Tramo: Empalme Rn 3 - Colonia Sarmiento, Provincia De Chubut (Fonplata S/N)	22	Provincia del Chubut	\$ 8.888.484
64	604	26	6	Crema Malla 113 - Obras De Recuperación Y Mantenimiento En Ruta Rn 0040 - Provincia De Chubut (Fonplata S/N)	13	Provincia del Chubut	\$ 310.833.122
64	604	26	6	Crema Malla 113 - Obras De Recuperación Y Mantenimiento En Ruta Rn 0040 - Provincia De Chubut (Fonplata S/N)	22	Provincia del Chubut	\$ 157.228.779

Comodoro de la Nación



"2020 - Año del General Manuel Belgrano"


27591



PLANILLA ANEXA AL ARTÍCULO 88
ASIGNACIONES PARA EL EJERCICIO 2021

Jurisdicción	Entidad	Programa	Proyecto	Concepto	Fuente Financiera	Ubicación Geográfica	Monto en pesos
64	604	26	24	Crema Malla 635 - Obras De Recuperación Y Mantenimiento En Rutas: Rn 0040, Tramo: Rio Mayo - Empalme Rn 26 Y Ruta Rn 0026, Tramo: Cnia. Sarmiento - Rn 40, Provincia De Chubut (Caf S/N)	13	Provincia del Chubut	\$ 4.996.000
64	604	26	24	Crema Malla 635 - Obras De Recuperación Y Mantenimiento En Rutas: Rn 0040, Tramo: Rio Mayo - Empalme Rn 26 Y Ruta Rn 0026, Tramo: Cnia. Sarmiento - Rn 40, Provincia De Chubut (Caf S/N)	22	Provincia del Chubut	\$ 4.000
64	604	26	71	Malla 635 - Obras de Recuperación y Mantenimiento en Ruta Nacional N° 0040 - Provincia de Chubut (FONPLATA ARG-44/2019)	13	Provincia del Chubut	\$ 137.709.864
64	604	26	71	Malla 635 - Obras de Recuperación y Mantenimiento en Ruta Nacional N° 0040 - Provincia de Chubut (FONPLATA ARG-44/2019)	22	Provincia del Chubut	\$ 34.427.466
57	327	91	5	BAPIN 35632 - Reparación Defensas Y Pilotes En El Muelle Alte. Stomi - Chubut	11	Provincia del Chubut	\$ 1.000.000
57	327	91	15	BAPIN 124147 - Reparación De Estructuras En Muelle Almirante Stomi	11	Provincia del Chubut	\$ 30.000.000
57	327	91	35	BAPIN 42580 - Reparacion Pilotes Macizos Muelle Almirante Stomi - Chubut	11	Provincia del Chubut	\$ 40.000.000
57	327	91	34	BAPIN 42579 - Ampliacion Muelle Comandante Luis Piedrabuena 2° Etapa - Chubut	11	Provincia del Chubut	\$ 40.000.000
64	604	22	0	Transferencias A Municipios Y Provincias -Por Convenio- Para Obras Viales Varias	13	Nacional	\$ (786.533.235)
65	365	40	0	Aportes De Tesoro Al Fideicomiso De Vivienda Social	11	Nacional	\$ (902.000.000)
70	330	37	0	Transferencias Nuevos Edificios Secundarios (2021E)	11	Nacional	\$ (637.600.000)
70	330	46	0	Transferencia Para La Construcción De Nuevos Salas (17829 Salas) En Jardines Infantiles (2021E)	11	Nacional	\$ (132.050.000)
64	364	72	0	Plan Argentina Hace 2	15	Nacional	\$ (328.000.000)
64	364	73	0	Transferencias Al Fondo Fiduciario De Infraestructura Hidrica - 2021	15	Nacional	\$ (1.972.010.293)
64	613	20	0	Asistencia Técnico - Financiera y Desarrollo de Infraestructura para el Saneamiento - BAPIN 128364	11	Provincia de San Luis	\$ (735.299.707)
25	305	51	0	Compensación	11	Ciudad Autónoma de Buenos Aires	\$ (182.586.187)
91	356	99	0	Otras Asistencias Financieras	11	No Clasificado	\$ (26.902.479.494)
52	363	1	0	Compensación	11	No Clasificado	\$ (500.000.000)

Congreso de la Nación



"2020 - Año del General Manuel Belgrano"


27591



PLANILLA ANEXA AL ARTÍCULO 88
ASIGNACIONES PARA EL EJERCICIO 2021

Jurisdicción	Entidad	Programa	Proyecto	Concepto	Fuente Financiera	Ubicación Geográfica	Monto en pesos
52	363	36	0	Compensación	11	No Clasificado	\$ (500.000.000)
41	343	1	0	Compensación	11	No Clasificado	\$ (400.000.000)
53	322	26	0	Compensación	11	No Clasificado	\$ (400.000.000)
80	201	16	0	Compensación	11	No Clasificado	\$ (657.000.000)

Congreso de la Nación



27591

"2020 - Año del General Manuel Belgrano"




TÍTULO II
Planilla N° 1
Anexa al Título II

ADMINISTRACIÓN CENTRAL
COMPOSICIÓN DEL GASTO POR JURISDICCIÓN, SUBJURISDICCIÓN, FINALIDAD Y GASTOS FIGURATIVOS
(en pesos)

FINALIDAD JURISDICCIÓN, SUBJURISDICCIÓN	ADMINISTRACIÓN GUBERNAMENTAL	SERV. DE DEF. Y SEGURIDAD	SERVICIOS SOCIALES	SERVICIOS ECONÓMICOS	DEUDA PÚBLICA	GASTOS FIGURATIVOS	TOTAL
Poder Legislativo Nacional	33.843.029.613	0	6.430.196.278	0	0	0	40.273.225.891
Poder Judicial de la Nación	81.459.542.649	0	259.086.000	0	0	0	81.718.628.649
Ministerio Público	36.059.411.716	0	0	0	0	0	36.059.411.716
Presidencia de la Nación	16.581.481.148	3.518.740.505	1.069.862.000	0	0	31.090.025.816	52.260.109.469
Secretaría General	15.192.402.529	0	0	0	0	31.090.025.816	46.282.428.345
Secretaría Legal y Técnica	609.376.237	0	0	0	0	0	609.376.237
Agencia Federal de Inteligencia	0	3.518.740.505	0	0	0	0	3.518.740.505
Consejo Nacional de Coordinación de Políticas Sociales	0	0	1.069.862.000	0	0	0	1.069.862.000
Secretaría de Comunicación y Prensa	779.702.382	0	0	0	0	0	779.702.382
Jefatura de Gabinete de Ministros	10.173.532.410	0	3.467.720.582	2.755.057.086	0	914.201.294	17.310.511.372
Jefatura de Gabinete de Ministros	3.786.519.000	0	312.586.187	0	0	914.201.294	5.013.306.481
Secretaría de Políticas Integrales sobre Drogas de la Nación Argentina (SEDRONAR)	0	0	3.155.134.395	0	0	0	3.155.134.395
Secretaría de Medios y Comunicación Pública	4.239.039.854	0	0	0	0	0	4.239.039.854
Secretaría de Innovación Pública	2.147.973.556	0	0	2.755.057.086	0	0	4.903.030.642
Ministerio del Interior	50.485.087.244	0	3.000.000.000	0	0	10.135.086.208	63.620.173.452
Ministerio del Interior	50.485.087.244	0	3.000.000.000	0	0	10.135.086.208	63.620.173.452
Ministerio de Relaciones Exteriores, Comercio Internacional y Culto	36.007.052.136	0	368.050.862	0	0	0	36.375.102.998
Ministerio de Justicia y Derechos Humanos	4.706.969.214	25.936.619.896	562.996.761	0	0	5.017.710.815	36.224.296.686
Ministerio de Justicia y Derechos Humanos	4.062.918.714	2.716.650.905	115.136.380	0	0	5.017.710.815	11.912.416.814
Dirección Nacional del Servicio Penitenciario Federal	0	23.219.968.991	447.860.381	0	0	0	23.667.829.372
Procuración del Tesoro de la Nación	644.050.500	0	0	0	0	0	644.050.500
Ministerio de Seguridad	0	129.442.692.011	19.385.902.198	0	0	600.530.000	149.429.124.209
Ministerio de Seguridad	0	10.140.559.462	338.609.538	0	0	600.530.000	11.079.699.000
Policía Federal Argentina	0	41.268.366.000	5.192.746.000	0	0	0	46.461.112.000
Gendarmería Nacional	0	44.447.334.629	9.777.591.371	0	0	0	54.224.926.000
Prefectura Naval Argentina	0	27.628.562.413	3.860.876.649	0	0	0	31.489.439.062
Policía de Seguridad Aeroportuaria	0	5.957.869.507	216.078.640	0	0	0	6.173.948.147
Ministerio de Defensa	0	115.193.346.745	39.801.335.085	1.007.268.853	0	1.171.915.080	157.173.865.763
Ministerio de Defensa	0	5.959.434.497	770.117.504	0	0	1.171.915.080	7.901.467.081
Estado Mayor General del Ejército	0	52.157.693.874	18.564.332.818	0	0	0	70.722.026.692
Estado Mayor General de la Armada	0	29.026.097.637	9.702.720.122	0	0	0	38.728.817.759
Estado Mayor General de la Fuerza Aérea	0	26.789.015.985	8.911.621.153	1.007.268.853	0	0	36.707.905.991
Estado Mayor Conjunto de las Fuerzas Armadas	0	1.261.104.752	1.852.543.488	0	0	0	3.113.648.240
Ministerio de Economía	10.069.044.608	0	0	582.593.319.751	0	19.418.634.000	612.080.998.359

Congreso de la Nación



27591

"2020 - Año del General Manuel Belgrano"

[Handwritten signatures and initials]




TÍTULO II
Planilla N° 1 (Cont.)
Anexa al Título II

ADMINISTRACIÓN CENTRAL
COMPOSICIÓN DEL GASTO POR JURISDICCIÓN, SUBJURISDICCIÓN, FINALIDAD Y GASTOS FIGURATIVOS
(en pesos)


JURISDICCIÓN, SUBJURISDICCIÓN	ADMINISTRACIÓN GUBERNAMENTAL	SERV. DE DEF. Y SEGURIDAD	SERVICIOS SOCIALES	SERVICIOS ECONÓMICOS	DEUDA PÚBLICA	GASTOS FIGURATIVOS	TOTAL
Ministerio de Desarrollo Productivo	0	0	0	120.741.525.863	0	4.670.179.000	125.411.704.863
Ministerio de Agricultura, Ganadería y Pesca	1.721.804.734	0	0	10.167.422.072	0	2.147.340.030	14.036.566.836
Ministerio de Turismo y Deportes	0	0	3.112.506.000	5.397.227.048	0	243.498.732	8.753.231.780
Ministerio de Transporte	0	0	0	172.716.594.340	0	3.018.029.686	175.734.624.026
Ministerio de Obras Públicas	2.177.892.161	1.651.402.882	94.409.586.567	9.856.316.916	0	102.948.220.036	211.043.418.564
Ministerio de Desarrollo Territorial y Hábitat	0	0	119.023.372.791	0	0	542.059.649	119.565.432.440
Ministerio de Educación	0	0	396.381.975.932	0	0	782.664.000	397.164.639.932
Ministerio de Ciencia, Tecnología e Innovación	0	0	11.665.935.624	0	0	33.814.271.041	45.480.206.665
Ministerio de Cultura	0	0	6.145.989.000	0	0	1.736.191.104	7.882.180.104
Ministerio de Trabajo, Empleo y Seguridad Social	0	0	17.154.202.000	0	0	1.051.790.492.544	1.068.944.694.544
Ministerio de Salud	0	0	139.610.832.135	0	0	18.744.778.452	158.355.610.587
Ministerio de Ambiente y Desarrollo Sostenible	0	0	0	6.483.063.000	0	1.851.881.000	8.334.944.000
Ministerio de Desarrollo Social	0	0	252.626.198.315	0	0	0	252.626.198.315
Ministerio de las Mujeres, Géneros y Diversidad	0	0	6.204.800.623	0	0	0	6.204.800.623
Servicio de la Deuda Pública	0	0	0	0	663.859.000.000	0	663.859.000.000
Obligaciones a Cargo del Tesoro	159.309.314.530	26.000.000.000	176.058.471.585	331.835.942.700	0	4.384.945.273	697.588.674.088
TOTAL GASTOS CORRIENTES, DE CAPITAL Y FIGURATIVOS	442.594.162.163	301.742.802.039	1.296.739.020.338	1.243.553.737.629	663.859.000.000	1.295.022.653.762	5.243.511.375.931

Congreso de la Nación



27591

"2020 - Año del General Manuel Belgrano"



TÍTULO II
Planilla N° 2
Anexa al Título II

ADMINISTRACIÓN CENTRAL
COMPOSICIÓN DEL GASTO POR JURISDICCIÓN, SUBJURISDICCIÓN Y POR CARACTER ECONÓMICO
(en pesos)

CARÁCTER ECONÓMICO JURISDICCIÓN, SUBJURISDICCIÓN	GASTOS CORRIENTES								GASTOS DE CAPITAL				TOTAL GENERAL
	GASTOS DE CONSUMO			RENTAS DE LA PROPIED.	PREST. SEQ.SOCIAL	IMPUESTOS DIRECTOS	TRANSF. CORRIENTES	TOTAL	INVERSIÓN REALDIREC.	TRANSF. DE CAPITAL	INVERSIÓN FINANCIERA	TOTAL	
	REMUN.	OTROS G.C.	TOTAL										
Poder Legislativo Nacional	33.837.584.480	5.045.736.376	38.883.320.856	0	0	1.700.000	152.449.150	39.037.470.006	1.235.755.885	0	0	1.235.755.885	40.273.225.851
Poder Judicial de la Nación	76.156.289.475	3.491.984.286	79.648.253.761	0	259.086.000	0	102.000	79.907.441.761	1.811.185.888	0	0	1.811.185.888	81.718.628.649
Ministerio Público	33.456.798.769	715.588.987	34.172.357.776	0	0	1.180.940	873.000	34.174.411.716	1.885.000.000	0	0	1.885.000.000	36.059.411.716
Presidencia de la Nación	4.974.396.971	4.526.126.543	9.500.523.514	0	0	5.372.816	150.620.000	9.656.516.330	765.347.608	348.968.221	10.399.253.494	11.513.567.323	21.170.083.653
Secretaría General	1.810.169.923	2.251.867.112	4.062.037.035	0	0	0	80.000.000	4.142.037.035	302.145.779	348.968.221	10.399.253.494	11.050.365.494	15.192.402.529
Secretaría Legal y Técnica	522.209.237	68.032.000	590.241.237	0	0	0	0	590.241.237	19.135.000	0	0	19.135.000	609.376.237
Agencia Federal de Inteligencia	2.175.995.505	1.061.157.184	3.237.152.689	0	0	5.172.816	0	3.242.325.505	276.415.000	0	0	276.415.000	3.518.740.505
Consejo Nacional de Coordinación de Políticas Sociales	249.801.000	685.052.750	914.853.750	0	0	200.000	70.620.000	985.673.750	84.188.250	0	0	84.188.250	1.069.862.000
Secretaría de Comunicación y Prensa	216.221.306	480.017.497	696.238.803	0	0	0	0	696.238.803	83.463.579	0	0	83.463.579	779.702.382
Jefatura de Gabinete de Ministros	4.147.285.698	6.302.245.504	10.449.531.202	0	0	1.867.783	2.572.250.451	13.023.448.436	831.165.115	2.541.694.527	0	3.372.860.642	16.396.310.078
Jefatura de Gabinete de Ministros	2.131.399.988	1.655.386.556	3.786.786.544	0	0	400.000	170.901.643	3.958.090.187	141.015.000	0	0	141.015.000	4.099.105.187
Secretaría de Políticas Integrales sobre Drogas de la Nación Argentina (SEDRONAR)	689.226.000	130.405.121	819.631.121	0	0	1.254.879	2.311.469.985	3.132.355.395	7.528.000	15.251.000	0	22.779.000	3.155.134.395
Secretaría de Medios y Comunicación Pública	451.199.710	3.653.922.827	4.105.122.537	0	0	12.904	89.879.413	4.195.014.854	44.025.000	0	0	44.025.000	4.239.039.854
Secretaría de Innovación Pública	875.460.000	862.529.000	1.737.989.000	0	0	0	0	1.737.989.000	638.568.115	2.526.443.527	0	3.165.041.842	4.903.030.642
Ministerio del Interior	1.203.885.000	14.740.911.636	15.944.796.636	0	0	875.000	31.165.787.118	47.111.458.754	900.886.127	5.472.742.363	0	6.373.628.490	53.485.087.244
Ministerio del Interior	1.203.885.000	14.740.911.636	15.944.796.636	0	0	875.000	31.165.787.118	47.111.458.754	900.886.127	5.472.742.363	0	6.373.628.490	53.485.087.244
Ministerio de Relaciones Exteriores, Comercio Internacional y Culto	22.550.084.875	4.468.403.692	27.018.488.568	1.000.000	0	0	9.199.451.426	36.218.939.994	156.163.004	0	0	156.163.004	36.375.102.998
Ministerio de Justicia y Derechos Humanos	18.687.936.000	10.126.846.136	28.814.782.136	0	0	20.332.000	2.211.639.735	31.046.753.871	159.832.000	0	0	159.832.000	31.206.585.871
Ministerio de Justicia y Derechos Humanos	1.653.872.000	3.218.680.264	4.872.552.264	0	0	20.332.000	1.943.944.735	6.836.828.999	57.877.000	0	0	57.877.000	6.894.705.999
Dirección Nacional del Servicio Penitenciario Federal	16.848.576.000	6.484.703.372	23.313.279.372	0	0	0	267.695.000	23.580.974.372	86.855.000	0	0	86.855.000	23.667.829.372
Procuración del Tesoro de la Nación	185.488.000	443.462.500	628.950.500	0	0	0	0	628.950.500	15.100.000	0	0	15.100.000	644.050.500
Ministerio de Seguridad	131.821.759.820	10.431.855.831	142.253.715.651	1.447.000	0	43.748.598	3.250.678.960	145.549.590.290	3.279.004.000	0	0	3.279.004.000	148.828.594.208
Ministerio de Seguridad	1.309.278.000	4.368.279.040	5.677.557.040	0	0	1.500.000	3.099.238.960	8.778.296.000	1.700.873.000	0	0	1.700.873.000	10.478.169.000
Policía Federal Argentina	44.348.503.000	1.752.788.400	46.101.291.400	1.447.000	0	13.579.600	126.081.000	46.242.399.000	218.713.000	0	0	218.713.000	46.461.112.000
Gendarmería Nacional	51.266.012.000	2.320.179.002	53.586.191.002	0	0	10.038.998	4.716.000	53.600.946.000	623.980.000	0	0	623.980.000	54.224.926.000
Prefectura Naval Argentina	29.076.249.000	1.701.132.062	30.777.381.062	0	0	18.630.000	248.000	30.796.259.062	693.180.000	0	0	693.180.000	31.469.439.062
Policía de Seguridad Aeroportuaria	5.821.717.820	289.577.327	6.111.295.147	0	0	0	20.395.000	6.131.690.147	42.258.000	0	0	42.258.000	6.173.948.147
Ministerio de Defensa	121.385.603.315	21.836.434.125	143.222.037.440	4.740.974	0	4.884.434	53.574.001	143.285.236.849	12.716.713.834	0	0	12.716.713.834	156.001.950.683
Ministerio de Defensa	1.515.776.999	1.913.017.001	3.428.794.000	0	0	0	39.063.001	3.467.857.001	3.261.695.000	0	0	3.261.695.000	6.729.552.001
Estado Mayor General del Ejército	62.254.334.332	8.021.417.417	70.275.751.749	0	0	232.843	2.239.000	70.278.223.692	443.803.000	0	0	443.803.000	70.722.026.692

Suma
Cebal

Congreso de la Nación





TÍTULO II
Planilla N° 2
Anexa al Título II

ADMINISTRACIÓN CENTRAL
COMPOSICIÓN DEL GASTO POR JURISDICCIÓN, SUBJURISDICCIÓN Y POR CARÁCTER ECONÓMICO
(en pesos)

CARÁCTER ECONÓMICO JURISDICCIÓN, SUBJURISDICCIÓN	GASTOS CORRIENTES								GASTOS DE CAPITAL				TOTAL GENERAL
	GASTOS DE CONSUMO			RENTAS DE LA PROPIED.	PREST. SEG.SOCIAL	IMPUESTOS DIRECTOS	TRANSF. CORRIENTES	TOTAL	INVERSIÓN REAL DIREC.	TRANSF. DE CAPITAL	INVERSIÓN FINANCIERA	TOTAL	
	REMUN.	OTROS G.C.	TOTAL										
Estado Mayor General de la Armada	33.636.623.993	4.748.566.481	38.385.190.474	0	0	2.294.285	10.269.000	38.397.753.759	331.064.000	0	0	331.064.000	38.728.817.759
Estado Mayor General de la Fuerza Aérea	23.646.019.991	4.496.086.771	28.142.106.762	4.139.189	0	2.327.206	655.000	28.149.228.157	8.558.677.834	0	0	8.558.677.834	36.707.905.991
Estado Mayor Conjunto de las Fuerzas Armadas	332.848.000	2.657.346.455	2.990.194.455	601.785	0	30.000	1.348.000	2.992.174.240	121.474.000	0	0	121.474.000	3.113.648.240
Ministerio de Economía	5.145.097.021	5.252.186.584	10.397.283.605	643.869	0	0	555.649.534.059	566.047.461.533	1.985.563.162	24.629.339.664	0	26.614.902.826	592.662.364.359
Ministerio de Desarrollo Productivo	1.995.356.177	8.105.329.265	10.100.685.442	2.500.000	0	16.709.160	79.130.269.000	89.250.163.602	2.782.331.539	28.309.030.722	400.000.000	31.491.362.261	120.741.525.863
Ministerio de Agricultura, Ganadería y Pesca	3.249.886.000	763.462.222	4.013.348.222	0	0	573.778	4.484.445.891	8.498.367.891	446.121.349	2.944.737.566	0	3.390.858.915	11.889.226.806
Ministerio de Turismo y Deportes	870.570.000	1.958.458.048	2.929.028.048	0	0	0	2.022.956.000	4.951.984.048	1.028.830.000	2.528.919.000	0	3.557.749.000	8.509.733.048
Ministerio de Transporte	1.042.273.000	1.894.592.639	2.936.865.639	0	0	1.000.000	99.001.000.000	101.938.865.639	68.441.858.066	2.335.870.635	0	70.777.728.701	172.716.594.340
Ministerio de Obras Públicas	889.513.784	1.752.755.082	2.642.268.866	0	0	3.000.000	110.002.885	2.755.271.711	24.917.091.002	80.422.835.813	0	105.339.926.815	108.095.198.526
Ministerio de Desarrollo Territorial y Hábitat	646.966.997	1.400.607.395	2.047.574.392	0	0	2.959.609	33.411.000	2.063.945.001	488.734.000	116.450.693.790	0	116.939.427.790	119.023.372.791
Ministerio de Educación	1.547.400.000	6.615.746.483	8.163.146.483	0	0	1.647.661	320.439.377.827	328.604.171.971	19.478.761.431	48.299.042.530	0	67.777.803.961	396.381.975.932
Ministerio de Ciencia, Tecnología e Innovación	797.000.000	1.149.463.757	1.946.463.757	0	0	0	8.000.342.867	9.946.806.624	1.112.981.000	0	606.148.000	1.719.129.000	11.065.935.624
Ministerio de Cultura	2.605.858.000	2.425.786.875	5.031.644.875	0	0	0	293.342.125	5.324.987.000	816.002.000	5.000.000	0	821.002.000	6.145.989.000
Ministerio de Trabajo, Empleo y Seguridad Social	3.227.600.000	2.570.553.590	5.798.153.590	7.660.561	0	12.639.849	10.789.910.000	16.588.364.000	353.889.000	211.949.000	0	565.838.000	17.154.202.000
Ministerio de Salud	5.882.286.905	80.474.432.712	86.356.719.617	0	0	1.937.693	42.014.166.847	128.372.824.157	10.228.281.811	1.009.726.167	0	11.238.007.978	139.610.832.135
Ministerio de Ambiente y Desarrollo Sostenible	798.566.869	1.652.215.522	2.450.782.391	0	0	0	1.287.787.000	3.738.569.391	2.174.013.609	570.480.000	0	2.744.493.609	6.483.063.000
Ministerio de Desarrollo Social	7.452.871.699	11.763.332.340	19.216.204.039	0	0	0	228.557.088.543	247.773.292.582	1.749.560.733	3.103.345.000	0	4.852.905.733	252.626.198.315
Ministerio de las Mujeres, Géneros y Diversidad	709.253.575	162.606.502	871.860.077	745.751	0	1.430.747	4.528.812.000	5.402.848.575	58.325.000	743.627.048	0	601.952.048	6.204.800.623
Servicio de la Deuda Pública	0	3.801.000.000	3.801.000.000	660.058.000.000	0	0	0	663.859.000.000	0	0	0	0	663.859.000.000
Obligaciones a Cargo del Tesoro	140.000.000.000	41.000.000	140.041.000.000	0	27.578.000.000	0	339.566.424.530	507.185.424.530	0	101.681.987.285	64.336.317.000	186.018.304.285	693.203.728.815
TOTAL	625.182.094.431	213.469.742.132	838.651.836.563	660.076.738.155	27.837.086.000	121.660.068	1.744.646.296.395	3.271.333.617.161	159.803.399.163	421.609.987.331	95.741.718.494	677.155.104.988	3.948.486.722.169

Handwritten signatures and initials:
 - A large signature at the top left.
 - "Carmen" written vertically on the left side.
 - "Carmen" written vertically below it.

Handwritten text:
 Congreso de la Nación



27591

"2020 - Año del General Manuel Belgrano"



TÍTULO II
Planilla N° 3
Anexa al Título II

ADMINISTRACIÓN CENTRAL
COMPOSICIÓN DEL GASTO POR JURISDICCIÓN, SUBJURISDICCIÓN Y FUENTE DE FINANCIAMIENTO
(en pesos)

FINANCIAMIENTO JURISDICCIÓN, SUBJURISDICCIÓN	FUENTES INTERNAS					FUENTES EXTERNAS			TOTAL GENERAL
	TESORO NACIONAL	REC. C/AFEC. ESPECÍFICA	TRANSF. INTERNAS	CRÉDITO INTERNO	SUBTOTAL	TRANSF. EXTERNAS	CRÉDITO EXTERNO	SUBTOTAL	
Poder Legislativo Nacional	39.987.527.833	285.698.058	0	0	40.273.225.891	0	0	0	40.273.225.891
Poder Judicial de la Nación	8.248.749.475	73.469.879.174	0	0	81.718.628.649	0	0	0	81.718.628.649
Ministerio Público	35.926.257.484	132.654.232	0	0	36.058.911.716	500.000	0	500.000	36.059.411.716
Presidencia de la Nación	40.459.596.975	57.916.000	0	0	40.517.512.975	0	11.742.596.494	11.742.596.494	52.260.109.469
Secretaría General	34.630.782.851	0	0	0	34.630.782.851	0	11.651.645.494	11.651.645.494	46.282.428.345
Secretaría Legal y Técnica	609.376.237	0	0	0	609.376.237	0	0	0	609.376.237
Agencia Federal de Inteligencia	3.460.824.505	57.916.000	0	0	3.518.740.505	0	0	0	3.518.740.505
Consejo Nacional de Coordinación de Políticas Sociales	978.911.000	0	0	0	978.911.000	0	90.951.000	90.951.000	1.069.862.000
Secretaría de Comunicación y Prensa	779.702.382	0	0	0	779.702.382	0	0	0	779.702.382
Jefatura de Gabinete de Ministros	13.928.448.808	139.432.000	211.169.000	0	14.279.049.808	0	3.031.461.564	3.031.461.564	17.310.511.372
Jefatura de Gabinete de Ministros	4.830.731.481	130.000.000	52.575.000	0	5.013.306.481	0	0	0	5.013.306.481
Secretaría de Políticas Integrales sobre Drogas de la Nación Argentina (SEDONAR)	3.145.702.395	9.432.000	0	0	3.155.134.395	0	0	0	3.155.134.395
Secretaría de Medios y Comunicación Pública	4.239.039.854	0	0	0	4.239.039.854	0	0	0	4.239.039.854
Secretaría de Innovación Pública	1.712.975.078	0	158.594.000	0	1.871.569.078	0	3.031.461.564	3.031.461.564	4.903.030.642
Ministerio del Interior	34.032.015.187	24.316.215.000	13.855.000	0	58.362.085.187	0	5.258.088.265	5.258.088.265	63.620.173.452
Ministerio del Interior	34.032.015.187	24.316.215.000	13.855.000	0	58.362.085.187	0	5.258.088.265	5.258.088.265	63.620.173.452
Ministerio de Relaciones Exteriores, Comercio Internacional y Culto	24.581.687.998	11.793.415.000	0	0	36.375.102.998	0	0	0	36.375.102.998
Ministerio de Justicia y Derechos Humanos	20.099.377.372	16.124.919.314	0	0	36.224.296.686	0	0	0	36.224.296.686
Ministerio de Justicia y Derechos Humanos	0	11.912.416.814	0	0	11.912.416.814	0	0	0	11.912.416.814
Dirección Nacional del Servicio Penitenciario Federal	19.727.377.372	3.940.452.000	0	0	23.667.829.372	0	0	0	23.667.829.372
Procuración del Tesoro de la Nación	372.000.000	272.050.500	0	0	644.050.500	0	0	0	644.050.500
Ministerio de Seguridad	139.493.562.320	7.051.257.889	15.000.000	0	146.559.820.209	0	2.869.304.000	2.869.304.000	149.429.124.209
Ministerio de Seguridad	5.732.670.000	3.078.255.000	0	0	8.810.925.000	0	2.268.774.000	2.268.774.000	11.079.699.000
Policía Federal Argentina	44.677.012.000	1.769.100.000	15.000.000	0	46.461.112.000	0	0	0	46.461.112.000
Gendarmaría Nacional	52.515.083.000	1.185.863.000	0	0	53.700.946.000	0	523.980.000	523.980.000	54.224.926.000
Prefectura Naval Argentina	30.459.921.000	952.968.062	0	0	31.412.889.062	0	76.550.000	76.550.000	31.489.439.062
Policía de Seguridad Aeroportuaria	6.108.876.320	65.071.827	0	0	6.173.948.147	0	0	0	6.173.948.147

Congreso de la Nación



27591

"2020 - Año del General Manuel Belgrano"




TÍTULO II
Planilla N° 3 (Cont.)
Anexa al Título II

ADMINISTRACIÓN CENTRAL
COMPOSICIÓN DEL GASTO POR JURISDICCIÓN, SUBJURISDICCIÓN Y FUENTE DE FINANCIAMIENTO
 (en pesos)

FINANCIAMIENTO	FUENTES INTERNAS					FUENTES EXTERNAS			TOTAL GENERAL
	TESORO NACIONAL	REC. C/AFEC. ESPECÍFICA	TRANSF. INTERNAS	CRÉDITO INTERNO	SUBTOTAL	TRANSF. EXTERNAS	CRÉDITO EXTERNO	SUBTOTAL	
JURISDICCIÓN, SUBJURISDICCIÓN									
Ministerio de Defensa	149.910.718.309	4.557.147.454	262.688.000	2.437.709.000	157.168.262.763	5.603.000	0	5.603.000	157.173.865.763
Ministerio de Defensa	7.882.982.081	18.485.000	0	0	7.901.467.081	0	0	0	7.901.467.081
Estado Mayor General del Ejército	67.729.145.000	2.992.881.692	0	0	70.722.026.692	0	0	0	70.722.026.692
Estado Mayor General de la Armada	37.989.119.997	477.009.762	262.688.000	0	38.728.817.759	0	0	0	38.728.817.759
Estado Mayor General de la Fuerza Aérea	33.201.975.991	1.068.221.000	0	2.437.709.000	36.707.905.991	0	0	0	36.707.905.991
Estado Mayor Conjunto de las Fuerzas Armadas	3.107.495.240	550.000	0	0	3.108.045.240	5.603.000	0	5.603.000	3.113.648.240
Ministerio de Economía	53.960.359.358	2.932.302.000	0	534.565.101.000	591.457.762.358	0	20.623.236.001	20.623.236.001	612.080.998.359
Ministerio de Desarrollo Productivo	16.735.417.127	158.239.000	0	81.982.300.000	98.875.956.127	0	26.535.748.736	26.535.748.736	125.411.704.863
Ministerio de Agricultura, Ganadería y Pesca	7.160.568.928	690.003.000	0	1.834.141.878	9.684.713.806	41.192.000	4.310.661.030	4.351.853.030	14.036.566.836
Ministerio de Turismo y Deportes	3.112.486.000	4.615.842.780	0	0	7.728.328.780	0	1.024.903.000	1.024.903.000	8.753.231.780
Ministerio de Transporte	32.934.575.026	0	0	99.000.000.000	131.934.575.026	0	43.800.049.000	43.800.049.000	175.734.624.026
Ministerio de Obras Públicas	41.886.508.417	65.559.762.567	0	56.327.666.578	163.773.937.562	0	47.269.481.002	47.269.481.002	211.043.418.564
Ministerio de Desarrollo Territorial y Hábitat	88.796.627.083	0	0	15.590.673.450	104.387.300.533	339.352.000	14.838.779.907	15.178.131.907	119.565.432.440
Ministerio de Educación	371.921.135.301	37.907.000	0	5.661.887.000	377.620.929.301	0	19.543.710.631	19.543.710.631	397.164.639.932
Ministerio de Ciencia, Tecnología e Innovación	34.479.162.358	1.200.000	0	4.119.464.000	38.599.826.358	12.688.000	6.867.692.307	6.880.380.307	45.480.206.665
Ministerio de Cultura	7.525.574.104	204.343.000	2.263.000	0	7.732.180.104	0	150.000.000	150.000.000	7.882.180.104
Ministerio de Trabajo, Empleo y Seguridad Social	839.246.171.263	245.356.000	3.150.000.000	223.266.046.281	1.065.907.573.544	0	3.037.121.000	3.037.121.000	1.068.944.694.544
Ministerio de Salud	122.504.259.708	87.486.000	71.235.000	0	122.662.960.708	0	35.692.649.879	35.692.649.879	158.355.610.587
Ministerio de Ambiente y Desarrollo Sostenible	4.222.182.000	74.517.000	0	1.917.000.000	6.213.699.000	1.218.428.000	902.817.000	2.121.245.000	8.334.944.000
Ministerio de Desarrollo Social	235.202.918.216	15.848.000	0	15.061.358.099	250.280.124.315	0	2.346.074.000	2.346.074.000	252.626.198.315
Ministerio de las Mujeres, Géneros y Diversidad	5.604.020.623	780.000	0	0	5.604.800.623	0	600.000.000	600.000.000	6.204.800.623
Servicio de la Deuda Pública	6.776.000.000	0	0	381.346.000.000	388.122.000.000	0	275.737.000.000	275.737.000.000	663.859.000.000
Obligaciones a Cargo del Tesoro	694.328.937.853	0	0	3.259.736.235	697.588.674.088	0	0	0	697.588.674.088
TOTAL GASTOS CORRIENTES, DE CAPITAL Y FIGURATIVOS	3.073.064.845.126	212.552.100.468	3.726.210.000	1.426.369.083.521	4.715.712.239.115	1.617.763.000	526.181.373.816	527.799.136.816	5.243.511.375.931

Handwritten signatures and initials:
 - A large signature at the top left.
 - A signature below it.
 - The name "Carmen" written vertically on the left side.
 - The name "Celia" written vertically below "Carmen".

Handwritten text: Congreso de la Nación



27591




TÍTULO II
Planilla N° 4
Anexa al Título II

ADMINISTRACIÓN CENTRAL
COMPOSICIÓN DE LOS RECURSOS POR CARÁCTER ECONÓMICO Y FUENTE DE FINANCIAMIENTO
(en pesos)

CARÁCTER ECONÓMICO	FUENTE DE FINANCIAMIENTO	TESORO NACIONAL	OTRAS FUENTES DE FINANCIAMIENTO	IMPORTE
Ingresos Corrientes		3.267.719.549.387	292.451.972.689	3.560.171.522.076
Ingresos Tributarios		2.419.631.052.387	235.758.740.396	2.655.389.792.783
Impuestos Directos		644.200.969.939	1.795.140.661	645.996.110.600
Impuestos Indirectos		1.775.430.082.448	233.963.599.735	2.009.393.682.183
Aportes y Contribuciones a la Seguridad Social		0	130.000.000	130.000.000
Aportes y Contribuciones a la Seguridad Social		0	130.000.000	130.000.000
Ingresos No Tributarios		10.644.823.286	39.905.123.171	50.549.946.457
Tasas		577.802.000	21.703.091.121	22.280.893.121
Derechos		231.057.000	1.071.545.725	1.302.602.725
Otros No Tributarios		9.835.964.286	17.130.486.325	26.966.450.611
Ventas de Bienes y Serv. de las Administraciones Públicas		0	7.056.753.717	7.056.753.717
Ventas de Bienes y Serv. de las Administraciones Públicas		0	7.056.753.717	7.056.753.717
Rentas de la Propiedad		828.693.731.714	15.788.000	828.709.519.714
Intereses		28.421.858.000	0	28.421.858.000
Utilidades		800.234.096.000	0	800.234.096.000
Arrendamiento de Tierras y Terrenos		37.777.714	15.788.000	53.565.714
Transferencias Corrientes		4.942.900.000	1.170.557.000	6.113.457.000
Del Sector Privado		0	2.263.000	2.263.000
Del Sector Público		4.942.900.000	15.000.000	4.957.900.000
Del Sector Externo		0	1.153.294.000	1.153.294.000
Contribuciones Figurativas para Financiaciones Corrientes		3.807.042.000	8.415.010.405	12.222.052.405
De la Administración Nacional		3.807.042.000	8.415.010.405	12.222.052.405
Recursos de Capital		60.531.429	1.839.973.444	1.900.504.873
Recursos Propios de Capital		57.531.429	186.526.000	244.057.429
Venta de Activos		57.531.429	186.526.000	244.057.429
Transferencias de Capital		0	727.157.000	727.157.000
Del Sector Público		0	262.688.000	262.688.000
Del Sector Externo		0	464.469.000	464.469.000
Disminución de la Inversión Financiera		0	151.000.000	151.000.000
Recuperación de Préstamos de Largo Plazo		0	151.000.000	151.000.000
Contribuciones Figurativas para Financiaciones de Capital		3.000.000	775.290.444	778.290.444
De la Administración Nacional		3.000.000	775.290.444	778.290.444
TOTAL RECURSOS CORRIENTES, DE CAPITAL Y CONTRIBUCIONES FIGURATIVAS		3.267.780.080.816	294.291.946.133	3.562.072.026.949

Congreso de la Nación



27591




TÍTULO II
Planilla Nº 5
Anexa al Título II

ADMINISTRACIÓN CENTRAL
CARÁCTER ECONÓMICO DE LOS RECURSOS POR JURISDICCIÓN Y SUBJURISDICCIÓN
(en pesos)

CARÁCTER ECONÓMICO	INGRESOS	CONTRIB. A	INGRESOS NO	VENTA DE	RENTAS DE	TRANS.		RECURSOS	TRANS. DE	DISMINUCIÓN		
JURISDICCIÓN, SUBJURISDICCIÓN	TRIBUTARIOS	LA SEG. SOCIAL	TRIBUTARIOS	BIENES Y SERVICIOS DE ADMIN. PÚBLICAS	LA PROPIEDAD	CORRIENTES	SUBTOTAL	PROPIOS DE CAPITAL	CAPITAL	DE LA INV. FINANCIERA	SUBTOTAL	TOTAL
Poder Legislativo Nacional	474.331.597	0	0	30.000.000	0	0	504.331.597	0	0	0	0	504.331.597
Poder Judicial de la Nación	92.069.425.220	0	11.914.832.673	0	0	0	103.984.257.893	0	0	0	0	103.984.257.893
Ministerio Público	0	0	63.700.000	68.954.232	0	500.000	133.154.232	0	0	0	0	133.154.232
Presidencia de la Nación	0	0	0	0	0	0	0	57.916.000	0	0	57.916.000	57.916.000
Agencia Federal de Inteligencia	0	0	0	0	0	0	0	57.916.000	0	0	57.916.000	57.916.000
Jefatura de Gabinete de Ministros	0	130.000.000	0	9.432.000	0	0	139.432.000	0	0	0	0	139.432.000
Jefatura de Gabinete de Ministros	0	130.000.000	0	0	0	0	130.000.000	0	0	0	0	130.000.000
Secretaría de Políticas Integrales sobre Drogas de la Nación Argentina (SEDRONAR)	0	0	0	9.432.000	0	0	9.432.000	0	0	0	0	9.432.000
Ministerio del Interior	45.487.608.894	0	45.800.000	0	0	0	45.533.408.894	0	0	0	0	45.533.408.894
Ministerio del Interior	45.487.608.894	0	45.800.000	0	0	0	45.533.408.894	0	0	0	0	45.533.408.894
Ministerio de Relaciones Exteriores, Comercio Internacional y Culto	18.751.058.128	0	1.619.490.000	0	0	0	20.370.548.128	0	0	0	0	20.370.548.128
Ministerio de Justicia y Derechos Humanos	0	0	14.097.664.456	73.588.485	0	0	14.171.252.941	0	0	0	0	14.171.252.941
Ministerio de Justicia y Derechos Humanos	0	0	14.095.164.456	0	0	0	14.095.164.456	0	0	0	0	14.095.164.456
Dirección Nacional del Servicio Penitenciario Federal	0	0	2.500.000	73.588.485	0	0	76.088.485	0	0	0	0	76.088.485
Ministerio de Seguridad	0	0	4.474.452.000	3.632.849.000	0	15.000.000	8.122.301.000	50.000	0	0	50.000	8.122.351.000
Ministerio de Seguridad	0	0	3.077.919.000	336.000	0	0	3.078.255.000	0	0	0	0	3.078.255.000
Policía Federal Argentina	0	0	16.800.000	1.752.250.000	0	15.000.000	1.784.050.000	50.000	0	0	50.000	1.784.100.000
Gendarmaría Nacional	0	0	8.624.000	1.177.239.000	0	0	1.185.863.000	0	0	0	0	1.185.863.000
Prefectura Naval Argentina	0	0	1.263.198.000	548.873.000	0	0	1.832.071.000	0	0	0	0	1.832.071.000
Policía de Seguridad Aeroportuaria	0	0	87.911.000	154.151.000	0	0	242.062.000	0	0	0	0	242.062.000
Ministerio de Defensa	0	0	2.245.600.000	3.068.180.000	0	0	5.313.780.000	128.560.000	268.291.000	0	396.851.000	5.710.631.000
Ministerio de Defensa	0	0	2.559.000	15.926.000	0	0	18.485.000	0	0	0	0	18.485.000
Estado Mayor General del Ejército	0	0	1.306.157.000	2.190.791.000	0	0	3.496.948.000	0	0	0	0	3.496.948.000
Estado Mayor General de la Armada	0	0	396.592.000	186.664.000	0	0	583.256.000	0	262.688.000	0	262.688.000	845.944.000
Estado Mayor General de la Fuerza Aérea	0	0	539.742.000	674.799.000	0	0	1.214.541.000	128.560.000	0	0	128.560.000	1.343.101.000
Estado Mayor Conjunto de las Fuerzas Armadas	0	0	550.000	0	0	0	550.000	0	5.603.000	0	5.603.000	6.153.000

[Handwritten signatures and initials]

Congreso de la Nación



27591

"2020 - Año del General Manuel Belgrano"




TÍTULO II
Planilla N° 5 (Cont.)
Anexa al Título II

ADMINISTRACIÓN CENTRAL
CARÁCTER ECONÓMICO DE LOS RECURSOS POR JURISDICCIÓN Y SUBJURISDICCIÓN
(en pesos)

CARÁCTER ECONÓMICO	INGRESOS TRIBUTARIOS	CONTRIB. A LA SEG. SOCIAL	INGRESOS NO TRIBUTARIOS	VENTA DE BIENES Y SERVICIOS DE ADMIN. PÚBLICAS	RENTAS DE LA PROPIEDAD	TRANS. CORRIENTES	SUBTOTAL	RECURSOS PROPIOS DE CAPITAL	TRANS. DE CAPITAL	DISMINUCIÓN DE LA INV. FINANCIERA	SUBTOTAL	TOTAL
Ministerio de Economía	0	0	2.831.881.281	137.484.000	0	0	2.969.365.281	0	0	0	0	2.969.365.281
Ministerio de Desarrollo Productivo	0	0	469.908.000	0	0	0	469.908.000	0	0	151.000.000	151.000.000	620.908.000
Ministerio de Agricultura, Ganadería y Pesca	0	0	1.354.647.761	0	0	41.192.000	1.395.839.761	0	0	0	0	1.395.839.761
Ministerio de Turismo y Deportes	13.217.054.100	0	102.105.000	0	0	0	13.319.159.100	0	0	0	0	13.319.159.100
Ministerio de Obras Públicas	65.559.362.567	0	0	400.000	0	0	65.559.762.567	0	0	0	0	65.559.762.567
Ministerio de Desarrollo Territorial y Hábitat	0	0	0	0	0	37.122.000	37.122.000	0	302.230.000	0	302.230.000	339.352.000
Ministerio de Educación	0	0	32.458.000	13.970.000	0	0	46.428.000	0	0	0	0	46.428.000
Ministerio de Ciencia, Tecnología e Innovación	0	0	1.200.000	0	0	12.688.000	13.888.000	0	0	0	0	13.888.000
Ministerio de Cultura	199.899.890	0	0	21.836.000	0	2.263.000	223.998.890	0	0	0	0	223.998.890
Ministerio de Trabajo, Empleo y Seguridad Social	0	0	488.621.000	0	0	0	488.621.000	0	0	0	0	488.621.000
Ministerio de Salud	0	0	87.466.000	0	0	0	87.466.000	0	0	0	0	87.466.000
Ministerio de Ambiente y Desarrollo Sostenible	0	0	74.517.000	0	0	1.051.792.000	1.136.309.000	0	156.636.000	0	156.636.000	1.292.945.000
Ministerio de Desarrollo Social	0	0	0	60.000	15.788.000	0	15.848.000	0	0	0	0	15.848.000
Ministerio de las Mujeres, Géneros y Diversidad	0	0	780.000	0	0	0	780.000	0	0	0	0	780.000
Recursos del Tesoro Nacional	2.419.631.052.387	0	10.644.823.286	0	828.693.731.714	4.942.900.000	3.263.912.507.387	57.531.429	0	0	57.531.429	3.263.970.038.816
TOTAL RECURSOS CORRIENTES Y DE CAPITAL	2.655.389.792.783	130.000.000	50.549.946.457	7.056.753.717	828.709.519.714	6.113.457.000	3.547.949.469.671	244.057.429	727.167.000	151.000.000	1.122.214.429	3.649.071.684.100

Congreso de la Nación



27501

"2020 - Año del General Manuel Belgrano"




Handwritten signatures and initials on the left side of the page.

TÍTULO II
Planilla Nº 6
Anexa al Título II

ADMINISTRACIÓN CENTRAL
GASTOS FIGURATIVOS
(en pesos)

Table with columns: DESTINO, JURISDICCIÓN, SUBJURISDICCIÓN, PARA EROGACIONES CORRIENTES (A ADMINISTR. CENTRAL, A ORGANISM. DESCENTRAL., A INSTIT. DE SEG. SOC., SUBTOTAL), PARA EROGACIONES DE CAPITAL (A ADMINISTR. CENTRAL, A ORGANISM. DESCENTRAL., A INSTIT. DE SEG. SOC., SUBTOTAL), TOTAL GENERAL. Rows include various government departments like Presidencia de la Nación, Ministerio de Justicia, etc.

Comprobo de la Nación



27504

2020 - Año del General Manuel Belgrano




TÍTULO II
Planilla N° 7
Anexa al Título II

ADMINISTRACIÓN CENTRAL
CONTRIBUCIONES FIGURATIVAS
(en pesos)

ORIGEN JURISDICCIÓN, SUBJURISDICCIÓN	PARA FINANCIACIONES CORRIENTES				PARA FINANCIACIONES DE CAPITAL				TOTAL GENERAL
	DE ADMINIST. CENTRAL	DE ORGANISM. DESCENTRAL.	DE INSTIT. DE SEG. SOC.	SUBTOTAL	DE ADMINIST. CENTRAL	DE ORGANISM. DESCENTRAL.	DE INSTIT. DE SEG. SOC.	SUBTOTAL	
Jefatura de Gabinete de Ministros	0	121.169.000	0	121.169.000	0	90.000.000	0	90.000.000	211.169.000
Jefatura de Gabinete de Ministros	0	52.575.000	0	52.575.000	0	0	0	0	52.575.000
Secretaría de Innovación Pública	0	68.594.000	0	68.594.000	0	90.000.000	0	90.000.000	158.594.000
Ministerio del Interior	542.059.649	13.855.000	0	555.914.649	0	0	0	0	555.914.649
Ministerio del Interior	542.059.649	13.855.000	0	555.914.649	0	0	0	0	555.914.649
Ministerio de Justicia y Derechos Humanos	4.073.334.015	0	0	4.073.334.015	63.080.000	0	0	63.080.000	4.136.414.015
Dirección Nacional del Servicio Penitenciario Federal	3.816.383.515	0	0	3.816.383.515	47.980.000	0	0	47.980.000	3.864.363.515
Procuración del Tesoro de la Nación	256.950.500	0	0	256.950.500	15.100.000	0	0	15.100.000	272.050.500
Ministerio de Seguridad	0	0	0	0	600.530.000	0	0	600.530.000	600.530.000
Gendarmería Nacional	0	0	0	0	523.980.000	0	0	523.980.000	523.980.000
Prefectura Naval Argentina	0	0	0	0	76.550.000	0	0	76.550.000	76.550.000
Ministerio de Trabajo, Empleo y Seguridad Social	0	0	3.150.000.000	3.150.000.000	0	0	0	0	3.150.000.000
Ministerio de Salud	0	71.235.000	0	71.235.000	0	0	0	0	71.235.000
Ministerio de Desarrollo Social	0	0	443.357.741	443.357.741	0	0	21.680.444	21.680.444	465.038.185
Recursos del Tesoro Nacional	0	3.807.042.000	0	3.807.042.000	0	3.000.000	0	3.000.000	3.810.042.000
TOTAL	4.615.393.664	4.013.301.000	3.593.357.741	12.222.052.405	663.610.000	93.000.000	21.680.444	778.290.444	13.000.342.849

Congreso de la Nación



27591

"2020 - Año del General Manuel Belgrano"




[Handwritten signatures and initials]

TÍTULO II
Planilla N° 8
Anexa al Título II

ADMINISTRACIÓN CENTRAL
FUENTES FINANCIERAS
(en pesos)

CARÁCTER ECONÓMICO	DISMINUCIÓN DE LA INVERSIÓN FINANCIERA	ENDEUD. PÚBLICO E INCREMENTO DE OTROS PASIVOS	CONTRIBUCIONES FIGURATIVAS PARA APLIC. FINAN.	TOTAL
JURISDICCIÓN, SUBJURISDICCIÓN				
Presidencia de la Nación	0	11.742.596.494	0	11.742.596.494
Secretaría General	0	11.651.645.494	0	11.651.645.494
Consejo Nacional de Coordinación de Políticas Sociales	0	90.951.000	0	90.951.000
Jefatura de Gabinete de Ministros	0	3.031.461.564	0	3.031.461.564
Secretaría de Innovación Pública	0	3.031.461.564	0	3.031.461.564
Ministerio del Interior	0	4.722.547.316	0	4.722.547.316
Ministerio del Interior	0	4.722.547.316	0	4.722.547.316
Ministerio de Seguridad	0	2.480.524.000	0	2.480.524.000
Ministerio de Seguridad	0	2.480.524.000	0	2.480.524.000
Ministerio de Defensa	0	4.277.683.000	0	4.277.683.000
Estado Mayor General de la Armada	0	4.277.683.000	0	4.277.683.000
Ministerio de Economía	0	20.623.236.001	0	20.623.236.001
Ministerio de Desarrollo Productivo	0	32.835.748.736	0	32.835.748.736
Ministerio de Agricultura, Ganadería y Pesca	0	9.399.159.030	0	9.399.159.030
Ministerio de Turismo y Deportes	0	1.024.903.000	0	1.024.903.000
Ministerio de Transporte	0	43.800.049.000	0	43.800.049.000
Ministerio de Obras Públicas	0	47.580.027.574	0	47.580.027.574
Ministerio de Desarrollo Territorial y Hábitat	0	14.838.779.907	0	14.838.779.907
Ministerio de Educación	0	19.543.710.631	0	19.543.710.631
Ministerio de Ciencia, Tecnología e Innovación	0	6.867.692.307	0	6.867.692.307
Ministerio de Cultura	0	150.000.000	0	150.000.000
Ministerio de Trabajo, Empleo y Seguridad Social	0	3.037.121.000	0	3.037.121.000
Ministerio de Salud	0	50.692.649.879	0	50.692.649.879
Ministerio de Ambiente y Desarrollo Sostenible	0	902.817.000	0	902.817.000
Ministerio de Desarrollo Social	0	1.881.035.815	0	1.881.035.815
Ministerio de las Mujeres, Géneros y Diversidad	0	600.000.000	0	600.000.000
Servicio de la Deuda Pública	0	5.948.344.685.961	0	5.948.344.685.961
Recursos del Tesoro Nacional	20.531.100.000	0	0	20.531.100.000
TOTAL	20.531.100.000	6.228.376.428.215	0	6.248.907.528.215

Congreso de la Nación



27591




[Handwritten signatures and initials]

TÍTULO II
Planilla Nº 9
Anexa al Título II

ADMINISTRACIÓN CENTRAL
APLICACIONES FINANCIERAS
(en pesos)

Congreso de la Nación



CARÁCTER ECONÓMICO	INVERSIÓN FINANCIERA	AMORTIZ. DE DEUDA Y DISMINUCIÓN DE OTROS PASIVOS	GASTOS FIGURATIVOS PARA APLIC. FINANCIERAS	TOTAL
JURISDICCIÓN, SUBJURISDICCIÓN				
Poder Legislativo Nacional	218.633.539	0	0	218.633.539
Poder Judicial de la Nación	30.514.378.719	0	0	30.514.378.719
Ministerio del Interior	21.223.712.594	0	0	21.223.712.594
Ministerio del Interior	21.223.712.594	0	0	21.223.712.594
Ministerio de Relaciones Exteriores, Comercio Internacional y Culto	8.577.133.128	0	0	8.577.133.128
Ministerio de Justicia y Derechos Humanos	2.182.747.642	0	0	2.182.747.642
Ministerio de Justicia y Derechos Humanos	2.182.747.642	0	0	2.182.747.642
Ministerio de Seguridad	7.438.805.111	1.950.386.000	2.964.050.000	12.353.241.111
Ministerio de Seguridad	3.881.590.000	0	2.964.050.000	6.845.640.000
Policía Federal Argentina	355.730.000	751.000.000	0	1.106.730.000
Gendarmería Nacional	98.214.161	0	0	98.214.161
Prefectura Naval Argentina	2.926.280.777	1.190.000.000	0	4.116.280.777
Policía de Seguridad Aeroportuaria	176.990.173	9.386.000	0	186.376.173
Ministerio de Defensa	10.037.699.462	1.461.900.000	36.365.416.000	47.865.015.462
Ministerio de Defensa	2.500.000.000	0	36.365.416.000	38.865.416.000
Estado Mayor General del Ejército	2.004.066.308	1.200.000.000	0	3.204.066.308
Estado Mayor General de la Armada	5.011.530.238	150.000.000	0	5.161.530.238
Estado Mayor General de la Fuerza Aérea	274.880.000	111.900.000	0	386.780.000
Estado Mayor Conjunto de las Fuerzas Armadas	247.222.916	0	0	247.222.916
Ministerio de Economía	347.730.281	21.410.000	4.679.000.000	5.048.140.281
Ministerio de Desarrollo Productivo	6.783.669.000	0	2.210.000	6.785.879.000
Ministerio de Agricultura, Ganadería y Pesca	5.753.142.761	0	0	5.753.142.761
Ministerio de Turismo y Deportes	8.703.316.320	0	0	8.703.316.320
Ministerio de Obras Públicas	325.959.969	0	7.113.874.817	7.439.834.786
Ministerio de Educación	8.521.000	0	0	8.521.000
Ministerio de Cultura	17.392.890	0	0	17.392.890
Ministerio de Trabajo, Empleo y Seguridad Social	243.265.000	0	0	243.265.000
Ministerio de Salud	15.000.000.000	0	310.000	15.000.310.000
Servicio de la Deuda Pública	0	4.241.142.000.000	0	4.241.142.000.000
Obligaciones a Cargo del Tesoro	120.000.000.000	34.391.515.000	0	154.391.515.000
TOTAL	237.376.107.416	4.278.967.211.000	51.124.860.817	4.567.468.179.233

27591



[Handwritten signatures and initials]

TÍTULO III
Planilla N° 1A
Anexa al Título III

ORGANISMOS DESCENTRALIZADOS
COMPOSICIÓN DEL GASTO POR JURISDICCIÓN, ENTIDAD, FINALIDAD Y GASTOS FIGURATIVOS
(en pesos)

JURISDICCIÓN, ENTIDAD	ADMINISTRACIÓN GUBERNAMENTAL	SERV. DE DEF. Y SEGURIDAD	SERVICIOS SOCIALES	SERVICIOS ECONÓMICOS	DEUDA PÚBLICA	GASTOS FIGURATIVOS	TOTAL
Poder Legislativo Nacional	4.435.945.273	0	0	0	0	0	4.435.945.273
Presidencia de la Nación	1.223.552.364	0	237.510.191.348	1.292.994.591	0	6.939.000	240.033.677.303
Sindicatura General de la Nación	1.223.552.364	0	0	0	0	0	1.223.552.364
Autoridad Regulatoria Nuclear	0	0	0	1.292.994.591	0	6.939.000	1.299.933.591
Agencia Nacional de Discapacidad	0	0	237.510.191.348	0	0	0	237.510.191.348
Jefatura de Gabinete de Ministros	1.107.273.294	0	0	3.967.419.989	0	3.214.169.000	8.288.862.283
Agencia de Administración de Bienes del Estado	1.026.115.000	0	0	0	0	3.000.000	1.029.115.000
Ente Nacional de Comunicaciones	0	0	0	3.967.419.989	0	3.211.169.000	7.178.588.989
Agencia de Acceso a la Información Pública	81.158.294	0	0	0	0	0	81.158.294
Ministerio del Interior	16.189.218.208	0	0	0	0	13.855.000	16.203.073.208
Registro Nacional de las Personas	7.475.449.960	0	0	0	0	0	7.475.449.960
Dirección Nacional de Migraciones	8.713.768.248	0	0	0	0	13.855.000	8.727.623.248
Ministerio de Justicia y Derechos Humanos	665.263.800	216.033.000	0	0	0	0	881.296.800
Instituto Nacional de Asuntos Indígenas	289.507.000	0	0	0	0	0	289.507.000
Instituto Nacional contra la Discriminación, la Xenofobia y el Racismo	330.380.800	0	0	0	0	0	330.380.800
Centro Internacional para la Promoción de los Derechos Humanos	45.376.000	0	0	0	0	0	45.376.000
Agencia Nacional de Materiales Controlados	0	216.033.000	0	0	0	0	216.033.000
Ministerio de Defensa	0	0	273.934.080	1.247.987.198	0	0	1.521.921.278
Instituto Geográfico Nacional	0	0	273.934.080	0	0	0	273.934.080
Servicio Meteorológico Nacional	0	0	0	1.247.987.198	0	0	1.247.987.198
Ministerio de Economía	1.015.857.000	0	18.493.839.000	4.469.398.162	0	807.042.000	24.786.136.162
Comisión Nacional de Energía Atómica	0	0	18.493.839.000	0	0	0	18.493.839.000
Comisión Nacional de Valores	0	0	0	636.067.000	0	0	636.067.000
Superintendencia de Seguros de la Nación	0	0	0	1.034.049.002	0	500.000.000	1.534.049.002
Tribunal Fiscal de la Nación	442.666.000	0	0	0	0	0	442.666.000
Ente Nacional Regulador del Gas	0	0	0	2.041.202.000	0	203.000.000	2.244.202.000
Ente Nacional Regulador de la Electricidad	0	0	0	758.080.160	0	104.042.000	862.122.160
Unidad de Infor. Financiera	573.191.000	0	0	0	0	0	573.191.000
Ministerio de Desarrollo Productivo	0	0	8.249.369.639	946.161.865	260.000	0	9.195.791.504
Instituto Nacional de Asociativismo y Economía Social (INAES)	0	0	2.492.648.000	0	0	0	2.492.648.000
Instituto Nacional de Tecnología Industrial	0	0	5.039.003.504	0	260.000	0	5.039.263.504
Instituto Nacional de la Propiedad Industrial	0	0	0	923.190.000	0	0	923.190.000
Servicio Geológico Minero Argentino	0	0	717.718.135	22.971.865	0	0	740.690.000

Congreso de la Nación



27591

"2020 - Año del General Manuel Belgrano"



TÍTULO III
Planilla N° 1A (Cont.)
Anexa al Título III

ORGANISMOS DESCENTRALIZADOS
COMPOSICIÓN DEL GASTO POR JURISDICCIÓN, ENTIDAD, FINALIDAD Y GASTOS FIGURATIVOS
(en pesos)

FINALIDAD	ADMINISTRACIÓN GUBERNAMENTAL	SERV. DE DEF. Y SEGURIDAD	SERVICIOS SOCIALES	SERVICIOS ECONÓMICOS	DEUDA PÚBLICA	GASTOS FIGURATIVOS	TOTAL
JURISDICCIÓN, ENTIDAD							
Ministerio de Agricultura, Ganadería y Pesca	0	0	11.287.257.830	12.482.831.745	200.105.083	0	23.970.194.658
Instituto Nacional de Tecnología Agropecuaria	0	0	11.287.257.830	0	0	0	11.287.257.830
Instituto Nacional de Investigación y Desarrollo Pesquero	0	0	0	1.022.955.000	0	0	1.022.955.000
Instituto Nacional de Vitivinicultura	0	0	0	688.356.000	14.068.629	0	702.424.629
Instituto Nacional de Semillas	0	0	0	344.933.000	0	0	344.933.000
Servicio Nacional de Sanidad y Calidad Agroalimentaria	0	0	0	10.426.587.745	186.036.454	0	10.612.624.199
Ministerio de Turismo y Deportes	0	0	0	1.485.939.000	0	0	1.485.939.000
Ministerio de Transporte	0	1.087.982.000	0	6.043.125.947	0	0	7.131.107.947
Agencia Nacional de Seguridad Vial	0	1.087.982.000	0	0	0	0	1.087.982.000
Comisión Nacional de Regulación de Transporte	0	0	0	1.654.068.050	0	0	1.654.068.050
Organismo Regulador del Sistema Nacional de Aeropuertos	0	0	0	614.061.190	0	0	614.061.190
Administración Nacional de Aviación Civil	0	0	0	3.195.096.707	0	0	3.195.096.707
Junta de Seguridad en el Transporte	0	0	0	579.900.000	0	0	579.900.000
Ministerio de Obras Públicas	126.740.000	0	30.253.459.310	115.369.921.777	968.571.701	0	146.718.692.788
Instituto Nacional del Agua	0	0	357.868.340	0	0	0	357.868.340
Dirección Nacional de Vialidad	0	0	0	115.207.644.777	191.759.051	0	115.399.403.828
Tribunal de Tasaciones de la Nación	126.740.000	0	0	0	0	0	126.740.000
Ente Nacional de Obras Hídricas de Saneamiento	0	0	29.895.590.970	0	776.812.650	0	30.672.403.620
Organismo Regulador de Seguridad de Presas	0	0	0	162.277.000	0	0	162.277.000
Ministerio de Educación	0	0	786.485.000	0	0	0	786.485.000
Fundación Miguel Lillo	0	0	481.000.000	0	0	0	481.000.000
Comisión Nacional de Evaluación y Acreditación Universitaria	0	0	305.485.000	0	0	0	305.485.000
Ministerio de Ciencia, Tecnología e Innovación	0	0	35.761.456.241	0	11.000.000	0	35.772.456.241
Consejo Nacional de Investigaciones Científicas y Técnicas	0	0	28.205.392.238	0	0	0	28.205.392.238
Comisión Nacional de Actividades Espaciales	0	0	7.447.000.200	0	11.000.000	0	7.458.000.200
Banco Nacional de Datos Genéticos (BNDG)	0	0	109.063.803	0	0	0	109.063.803
Ministerio de Cultura	0	0	2.988.492.604	0	0	0	2.988.492.604
Teatro Nacional Cervantes	0	0	567.171.104	0	0	0	567.171.104
Biblioteca Nacional "Doctor Mariano Moreno"	0	0	1.186.179.000	0	0	0	1.186.179.000
Instituto Nacional del Teatro	0	0	897.787.500	0	0	0	897.787.500
Fondo Nacional de las Artes	0	0	337.355.000	0	0	0	337.355.000
Ministerio de Trabajo, Empleo y Seguridad Social	0	0	791.903.899	0	0	0	791.903.899

Congreso de la Nación



27591

"2020 - Año del General Manuel Belgrano"



[Handwritten signatures and initials]

TÍTULO III
Planilla N° 1A (Cont.)
Anexa al Título III

ORGANISMOS DESCENTRALIZADOS
COMPOSICIÓN DEL GASTO POR JURISDICCIÓN, ENTIDAD, FINALIDAD Y GASTOS FIGURATIVOS
(en pesos)

JURISDICCIÓN, ENTIDAD	ADMINISTRACIÓN GUBERNAMENTAL	SERV. DE DEF. Y SEGURIDAD	SERVICIOS SOCIALES	SERVICIOS ECONÓMICOS	DEUDA PÚBLICA	GASTOS FIGURATIVOS	TOTAL
Ministerio de Salud	0	0	59.181.551.405	0	24.000	71.235.000	59.252.810.405
Hospital Nacional en Red Especializado en Salud Mental y Adicciones "Licenciada Laura Bonaparte"	0	0	737.122.101	0	0	0	737.122.101
Hospital Nacional Dr. Baldomero Sommer	0	0	2.044.863.112	0	0	0	2.044.863.112
Administración Nacional de Medicamentos, Alimentos y Tecnología Médica	0	0	1.944.354.000	0	0	0	1.944.354.000
Instituto Nacional Central Único Coordinador de Ablación e Implante	0	0	2.213.194.176	0	0	71.235.000	2.284.429.176
Administración Nacional de Laboratorios e Institutos de Salud "Dr. Carlos Malbrán"	0	0	3.586.565.816	0	24.000	0	3.586.589.816
Hospital Nacional "Prof. Alejandro A. Posadas"	0	0	8.827.303.756	0	0	0	8.827.303.756
Colonia Nacional "Dr. Manuel A. Montes de Oca"	0	0	1.592.522.040	0	0	0	1.592.522.040
Instituto Nacional de Rehabilitación Psicosfísica del Sur "Dr. Juan Otimio Tesone"	0	0	671.857.121	0	0	0	671.857.121
Superintendencia de Servicios de Salud	0	0	37.130.882.953	0	0	0	37.130.882.953
Instituto Nacional del Cáncer (INC)	0	0	158.412.144	0	0	0	158.412.144
Agencia Nacional de Laboratorios Públicos (ANLAP)	0	0	274.474.186	0	0	0	274.474.186
Ministerio de Ambiente y Desarrollo Sostenible	0	0	139.646.000	2.976.676.316	0	0	3.116.322.316
TOTAL GASTOS CORRIENTES, DE CAPITAL Y FIGURATIVOS	24.763.849.939	1.304.015.000	405.717.586.356	150.282.456.590	1.179.960.784	4.113.240.000	587.361.108.669

Congreso de la Nación



27591




TÍTULO III
Planilla N° 2A
Anexa al Título III

ORGANISMOS DESCENTRALIZADOS
COMPOSICIÓN DEL GASTO POR JURISDICCIÓN, ENTIDAD Y POR CARACTER ECONÓMICO
(en pesos)

CARÁCTER ECONÓMICO JURISDICCIÓN, SUBJURISDICCIÓN	GASTOS CORRIENTES								GASTOS DE CAPITAL				TOTAL GENERAL
	GASTOS DE CONSUMO			RENTAS DE LA PROPIED.	PREST. SEG.SOCIAL	IMPUESTOS DIRECTOS	TRANSF. CORRIENTES	TOTAL	INVERSIÓN REAL.DIREC.	TRANSF. DE CAPITAL	INVERSIÓN FINANCIERA	TOTAL	
	REMUN.	OTROS G.C.	TOTAL										
Poder Legislativo Nacional	4.212.147.823	154.293.253	4.366.441.176	0	0	2.611.097	1.893.000	4.370.945.273	65.000.000	0	0	65.000.000	4.435.945.273
Presidencia de la Nación	2.914.364.063	1.087.997.521	4.002.361.584	0	197.507.747.955	0	37.303.511.002	238.813.620.541	181.817.762	1.031.300.000	0	1.213.117.762	240.026.738.303
Sindicatura General de la Nación	1.149.864.364	60.340.000	1.210.204.364	0	0	0	1.210.204.364	13.348.000	0	0	0	13.348.000	1.223.552.364
Autoridad Regulatoria Nuclear	576.116.000	289.596.591	865.712.591	0	0	0	390.581.000	1.256.293.591	36.701.000	0	0	36.701.000	1.292.694.591
Agencia Nacional de Discapacidad	1.188.383.699	738.060.930	1.926.444.629	0	197.507.747.955	0	36.912.930.002	236.347.122.586	131.768.762	1.031.300.000	0	1.163.068.762	237.510.191.348
Jefatura de Gabinete de Ministros	3.510.982.237	891.914.034	4.402.896.271	96.388	0	8.308.502	201.618.621	4.612.916.782	296.773.501	165.000.000	0	461.773.501	5.074.693.283
Agencia de Administración de Bienes del Estado	415.078.000	359.682.675	774.760.675	96.388	0	2.774.737	0	777.632.000	248.483.000	0	0	248.483.000	1.026.115.000
Ente Nacional de Comunicaciones	3.024.158.042	524.272.060	3.548.430.102	0	0	5.533.765	201.618.621	3.755.582.488	46.837.501	165.000.000	0	211.837.501	3.967.419.989
Agencia de Acceso a la Información Pública	71.746.195	7.959.099	79.705.294	0	0	0	0	79.705.294	1.453.000	0	0	1.453.000	81.158.294
Ministerio del Interior	7.782.944.998	5.715.184.450	13.498.129.448	169.000	0	3.141.800	9.572.000	13.511.012.248	2.678.205.960	0	0	2.678.205.960	16.189.218.208
Registro Nacional de las Personas	2.890.064.000	4.111.196.000	6.801.262.000	1.000	0	2.001.000	0	6.803.264.000	672.185.960	0	0	672.185.960	7.475.449.960
Dirección Nacional de Migraciones	5.092.880.998	1.603.886.450	6.696.767.448	168.000	0	1.140.800	9.572.000	6.707.748.248	2.006.020.000	0	0	2.006.020.000	8.713.768.248
Ministerio de Justicia y Derechos Humanos	555.761.800	248.858.000	804.619.800	0	0	0	0	45.537.000	850.156.800	31.140.000	0	31.140.000	881.296.800
Instituto Nacional de Asuntos Indígenas	223.512.000	20.288.000	243.800.000	0	0	0	0	44.943.000	288.743.000	764.000	0	764.000	289.507.000
Instituto Nacional contra la Discriminación, la Xenofobia y el Racismo	235.293.800	91.568.000	326.861.800	0	0	0	0	594.000	327.455.800	2.925.000	0	2.925.000	330.380.800
Centro Internacional para la Promoción de los Derechos Humanos	25.481.000	16.294.000	43.775.000	0	0	0	0	43.775.000	1.501.000	0	0	1.501.000	45.276.000
Agencia Nacional de Materiales Controlados	71.475.000	118.708.000	190.183.000	0	0	0	0	190.183.000	25.850.000	0	0	25.850.000	216.033.000
Ministerio de Defensa	1.005.573.000	298.547.078	1.304.120.078	0	0	0	62.000	1.304.182.078	217.738.200	0	0	217.738.200	1.521.921.278
Instituto Geográfico Nacional	204.214.000	47.848.000	252.062.000	0	0	0	0	252.124.000	21.810.080	0	0	21.810.080	273.934.080
Servicio Meteorológico Nacional	801.359.000	250.699.078	1.052.058.078	0	0	0	0	1.052.058.078	195.929.120	0	0	195.929.120	1.247.987.198
Ministerio de Economía	8.669.551.453	2.417.021.393	11.076.572.846	0	0	3.133.048	440.439.488	11.520.145.362	12.409.472.800	49.476.000	0	12.458.948.800	23.978.094.162
Comisión Nacional de Energía Atómica	4.105.560.000	1.580.758.364	5.776.318.364	0	0	259.200	426.931.636	6.203.509.200	12.240.853.800	49.476.000	0	12.290.329.800	18.493.839.000
Comisión Nacional de Valores	440.699.000	182.458.000	623.157.000	0	0	0	2.904.000	626.061.000	10.006.000	0	0	10.006.000	636.067.000
Superintendencia de Seguros de la Nación	840.299.453	106.621.869	946.921.322	0	0	2.873.848	8.223.632	950.019.002	74.030.000	0	0	74.030.000	1.034.049.002
Tribunal Fiscal de la Nación	427.708.000	12.708.000	440.416.000	0	0	0	0	69.000	440.485.000	2.181.000	0	2.181.000	442.666.000
Ente Nacional Regulador del Gas	1.702.738.000	292.069.000	1.994.827.000	0	0	0	0	1.101.000	1.995.928.000	45.274.000	0	45.274.000	2.041.202.000
Ente Nacional Regulador de la Electricidad	650.644.000	92.607.160	743.251.160	0	0	0	0	342.000	743.593.160	14.487.000	0	14.487.000	758.080.160
Unidad de Infor. Financiera	401.803.000	147.779.000	549.582.000	0	0	0	868.000	550.550.000	22.641.000	0	0	22.641.000	573.191.000

Comodoro de la Nación



27591

"2020 - Año del General Manuel Belgrano"




Handwritten signatures and initials:
 - A large signature on the left.
 - "Ochy" written vertically.
 - "Cobos" written vertically with an asterisk above it.

TÍTULO III
Planilla N° 2A
Anexa al Título III

ORGANISMOS DESCENTRALIZADOS
COMPOSICIÓN DEL GASTO POR JURISDICCIÓN, ENTIDAD Y POR CARÁCTER ECONÓMICO
 (en pesos)

Compendio de la Nación



CARÁCTER ECONÓMICO JURISDICCIÓN, SUBJURISDICCIÓN	GASTOS CORRIENTES						GASTOS DE CAPITAL				TOTAL GENERAL		
	GASTOS DE CONSUMO			RENTAS DE LA PROPIED.	PREST. SEG.SOCIAL	IMPUESTOS DIRECTOS	TRANSF. CORRIENTES	TOTAL	INVERSIÓN REAL.DIREC.	TRANSF. DE CAPITAL		INVERSIÓN FINANCIERA	TOTAL
	REMUN.	OTROS G.C.	TOTAL										
Ministerio de Desarrollo Productivo	2.371.531.806	790.237.623	3.161.769.429	316.100	0	11.000	4.125.904.341	7.268.000.870	294.828.130	1.387.176.504	225.786.000	1.907.730.634	9.196.791.504
Instituto Nacional de Asociativismo y Economía Social (INAES)	536.841.808	181.835.000	718.676.808	0	0	0	1.015.591.192	1.734.268.000	12.475.000	520.119.000	225.786.000	758.380.000	2.492.648.000
Instituto Nacional de Tecnología Industrial	658.734.000	210.914.621	1.069.648.621	260.000	0	0	3.102.297.379	4.172.206.000	0	867.057.504	0	867.057.504	5.039.263.504
Instituto Nacional de la Propiedad Industrial	576.716.000	288.707.000	865.423.000	56.100	0	0	8.015.770	873.494.870	45.695.130	0	0	49.695.130	923.190.000
Servicio Geológico Minero Argentino	399.239.998	106.781.002	506.021.000	0	0	11.000	0	506.032.000	232.658.000	0	0	232.658.000	740.690.000
Ministerio de Agricultura, Ganadería y Pesca	17.480.173.000	5.086.404.201	22.566.577.201	200.105.083	0	22.167.727	240.446.000	23.029.316.011	940.878.647	0	0	940.878.647	23.970.194.658
Instituto Nacional de Tecnología Agropecuaria	8.414.527.000	1.917.576.520	10.332.103.520	0	0	2.454.480	179.568.000	10.514.136.000	773.121.830	0	0	773.121.830	11.267.257.830
Instituto Nacional de Investigación y Desarrollo Pesquero	476.764.000	528.920.000	1.005.684.000	0	0	0	260.000	1.005.944.000	17.011.000	0	0	17.011.000	1.022.955.000
Instituto Nacional de Vitivinicultura	588.185.000	79.397.000	667.582.000	14.068.629	0	0	0	661.650.629	20.774.000	0	0	20.774.000	702.424.629
Instituto Nacional de Semillas	209.678.000	121.106.000	330.784.000	0	0	0	7.701.000	338.485.000	6.448.000	0	0	6.448.000	344.933.000
Servicio Nacional de Sanidad y Calidad Agroalimentaria	7.791.019.000	2.439.404.681	10.230.423.681	186.036.454	0	19.723.247	52.917.000	10.489.100.382	123.523.817	0	0	123.523.817	10.612.624.199
Ministerio de Turismo y Deportes	92.516.000	1.391.183.000	1.483.699.000	1.000.000	0	298.000	0	1.484.998.000	941.000	0	0	941.000	1.485.939.000
Ministerio de Transporte	5.510.394.497	1.221.432.998	6.731.827.495	1.760.000	0	0	3.129.000	6.736.716.495	394.391.452	0	0	394.391.452	7.131.107.947
Agencia Nacional de Seguridad Vial	565.773.000	366.492.000	922.265.000	1.760.000	0	0	375.000	924.400.000	163.582.000	0	0	163.582.000	1.087.982.000
Comisión Nacional de Regulación de Transporte	1.447.397.600	146.414.998	1.593.812.598	0	0	0	0	1.593.812.598	60.255.452	0	0	60.255.452	1.654.068.050
Organismo Regulador del Sistema Nacional de Aeropuertos	556.573.190	53.988.000	610.561.190	0	0	0	0	610.561.190	3.500.000	0	0	3.500.000	614.061.190
Administración Nacional de Aviación Civil	2.675.850.707	411.473.000	3.087.323.707	0	0	0	2.623.000	3.089.946.707	105.150.000	0	0	105.150.000	3.195.096.707
Junta de Seguridad en el Transporte	274.800.000	243.065.000	517.865.000	0	0	0	131.000	517.996.000	61.904.000	0	0	61.904.000	579.800.000
Ministerio de Obras Públicas	9.648.156.000	3.639.842.448	13.287.998.448	908.762.658	0	7.208.000	13.120.000	14.217.089.106	95.925.719.183	36.575.684.499	0	132.501.603.682	146.718.692.788
Instituto Nacional del Agua	262.314.000	54.960.000	317.274.000	0	0	33.000	7.920.000	325.227.000	32.641.340	0	0	32.641.340	357.966.340
Dirección Nacional de Vialidad	8.799.637.000	2.840.837.639	11.640.474.639	191.758.051	0	7.000.000	5.200.000	11.844.433.690	85.314.868.395	18.240.101.753	0	103.554.970.138	115.399.403.828
Tribunal de Tasaciones de la Nación	109.308.000	15.910.000	125.218.000	0	0	0	0	125.218.000	1.522.000	0	0	1.522.000	126.740.000
Ente Nacional de Obras Hídricas de Saneamiento	366.852.000	686.056.809	1.052.908.809	717.003.607	0	0	0	1.769.912.416	10.566.708.458	18.335.782.746	0	28.902.491.204	30.672.403.620
Organismo Regulador de Seguridad de Presas	110.045.000	42.078.000	152.123.000	0	0	175.000	0	152.298.000	9.979.000	0	0	9.979.000	162.277.000
Ministerio de Educación	600.195.998	168.295.002	768.495.000	0	0	0	538.000	769.033.000	17.452.000	0	0	17.452.000	786.485.000

27591



Handwritten signatures and initials:
 * Emu
 * Cels

TÍTULO III
Planilla N° 2A
Anexa al Título III

ORGANISMOS DESCENTRALIZADOS
COMPOSICIÓN DEL GASTO POR JURISDICCIÓN, ENTIDAD Y POR CARÁCTER ECONÓMICO
 (en pesos)


Congreso de la Nación



CARÁCTER ECONÓMICO JURISDICCIÓN, SUBJURISDICCIÓN	GASTOS CORRIENTES								GASTOS DE CAPITAL				TOTAL GENERAL
	GASTOS DE CONSUMO			RENTAS DE LA PROPIED.	PREST. SEG.SOCIAL	IMPUESTOS DIRECTOS	TRANSF. CORRIENTES	TOTAL	INVERSIÓN REAL.DIREC.	TRANSF. DE CAPITAL	INVERSIÓN FINANCIERA	TOTAL	
	REMUN.	OTROS G.C.	TOTAL										
Fundación Miguel Lillo	445.000.000	22.729.000	467.729.000	0	0	0	0	467.729.000	13.271.000	0	0	13.271.000	481.000.000
Comisión Nacional de Evaluación y Acreditación Universitaria	195.199.998	145.566.002	300.766.000	0	0	0	538.000	301.304.000	4.181.000	0	0	4.181.000	305.485.000
Ministerio de Ciencia, Tecnología e Innovación	17.411.184.553	8.079.330.331	25.490.514.884	176.668.800	0	0	2.103.492.357	27.770.676.041	6.567.220.200	1.434.560.000	0	8.001.790.200	35.772.456.241
Consejo Nacional de Investigaciones Científicas y Técnicas	16.910.812.881	7.737.984.000	24.648.796.881	0	0	0	2.060.844.357	26.729.641.238	41.191.000	1.434.560.000	0	1.475.751.000	28.205.392.238
Comisión Nacional de Actividades Espaciales	460.200.000	295.215.200	745.415.200	176.668.800	0	0	22.648.000	945.732.000	6.512.268.200	0	0	6.512.268.200	7.458.000.200
Banco Nacional de Datos Genéticos (BNDG)	40.171.672	55.131.131	95.302.803	0	0	0	0	95.302.803	13.761.000	0	0	13.761.000	109.063.803
Ministerio de Cultura	1.356.156.104	566.582.500	1.922.738.604	0	0	0	529.508.000	2.452.246.604	303.127.000	195.919.000	37.200.000	536.246.000	2.988.492.604
Teatro Nacional Cervantes	283.856.104	229.083.000	512.939.104	0	0	0	0	512.939.104	54.232.000	0	0	54.232.000	567.171.104
Biblioteca Nacional "Doctor Mariano Moreno"	807.500.000	189.723.000	997.223.000	0	0	0	1.105.000	998.328.000	187.851.000	0	0	187.851.000	1.186.179.000
Instituto Nacional del Teatro	160.300.000	97.718.500	258.018.500	0	0	0	398.870.000	656.888.500	58.000.000	182.899.000	0	240.899.000	897.787.500
Fondo Nacional de las Artes	104.500.000	50.058.000	154.558.000	0	0	0	129.533.000	284.091.000	3.044.000	13.020.000	37.200.000	53.264.000	337.355.000
Ministerio de Trabajo, Empleo y Seguridad Social	696.099.999	76.719.000	772.818.999	0	0	0	2.288.900	778.107.899	13.796.000	0	0	13.796.000	791.903.899
Ministerio de Salud	12.634.192.171	10.573.748.216	23.207.940.387	2.024.000	0	5.139.122	34.955.220.352	58.170.323.851	871.251.544	140.000.000	0	1.011.251.544	59.181.575.405
Hospital Nacional en Red Especializado en Salud Mental y Adicciones "Licenciada Laura Bonaparte"	538.211.448	190.180.653	728.392.101	0	0	70.000	6.000.000	734.462.101	2.660.000	0	0	2.660.000	737.122.101
Hospital Nacional Dr. Baldomero Sommer	1.043.476.112	896.453.000	1.939.929.112	0	0	0	0	1.939.929.112	104.934.000	0	0	104.934.000	2.044.863.112
Administración Nacional de Medicamentos, Alimentos y Tecnología Médica	1.214.139.000	615.067.750	1.829.206.750	2.000.000	0	2.975.250	0	1.834.182.000	110.172.000	0	0	110.172.000	1.944.354.000
Instituto Nacional Central Único Coordinador de Ablación e Implante	340.290.176	919.736.000	1.260.026.176	0	0	0	585.966.000	1.845.992.176	227.202.000	140.000.000	0	367.202.000	2.213.194.176
Administración Nacional de Laboratorios e Institutos de Salud "Dr. Carlos Malbrán"	1.194.062.816	2.172.359.300	3.366.422.116	24.000	0	1.577.700	1.821.000	3.369.844.816	216.745.000	0	0	216.745.000	3.586.589.816
Hospital Nacional "Prof. Alejandro A. Posadas"	5.249.521.698	3.434.245.058	8.683.766.756	0	0	0	0	8.683.766.756	143.537.000	0	0	143.537.000	8.827.303.756
Colonia Nacional "Dr. Manuel A. Montes de Oca"	747.125.070	831.252.970	1.578.378.040	0	0	0	2.549.000	1.580.927.040	11.595.000	0	0	11.595.000	1.592.522.040

27591

"2020 - Año del General Manuel Belgrano"




[Handwritten signatures and initials]

TÍTULO III
Planilla N° 2A
Anexa al Título III

ORGANISMOS DESCENTRALIZADOS
COMPOSICIÓN DEL GASTO POR JURISDICCIÓN, ENTIDAD Y POR CARÁCTER ECONÓMICO
(en pesos)

CARÁCTER ECONÓMICO JURISDICCIÓN, SUBJURISDICCIÓN	GASTOS CORRIENTES						GASTOS DE CAPITAL				TOTAL GENERAL		
	GASTOS DE CONSUMO			RENTAS DE LA PROPIED.	PREST. SEG.SOCIAL	IMPUESTOS DIRECTOS	TRANSF. CORRIENTES	TOTAL	INVERSIÓN REAL.DIREC.	TRANSF. DE CAPITAL		INVERSIÓN FINANCIERA	TOTAL
	REMUN.	OTROS G.C.	TOTAL										
Instituto Nacional de Rehabilitación Psicosfísica del Sur "Dr. Juan Otimio Tesone"	408.040.061	230.269.524	638.309.585	0	0	3.992	0	638.313.577	32.543.544	0	0	32.543.544	671.857.121
Superintendencia de Servicios de Salud	1.781.588.001	1.185.021.420	2.966.589.421	0	0	512.180	34.145.440.352	37.112.541.953	18.341.000	0	0	18.341.000	37.130.882.953
Instituto Nacional del Cáncer (INC)	67.562.000	58.064.144	125.646.144	0	0	0	31.244.000	156.890.144	1.522.000	0	0	1.522.000	158.412.144
Agencia Nacional de Laboratorios Públicos (ANLAP)	49.195.789	41.078.397	90.274.186	0	0	0	182.200.000	272.474.186	2.000.000	0	0	2.000.000	274.474.186
Ministerio de Ambiente y Desarrollo Sostenible	1.867.986.000	621.945.513	2.489.911.513	0	139.646.000	1.177.071	13.342.000	2.644.076.584	472.245.732	0	0	472.245.732	3.116.322.316
TOTAL	98.312.895.602	43.029.536.561	141.342.432.163	1.290.902.029	197.647.393.955	53.216.367	76.989.622.041	420.323.666.555	121.682.000.111	40.979.316.003	262.986.000	162.924.302.114	583.247.868.669

Congreso de la Nación



27591



TÍTULO III
Planilla N° 3A
Anexa al Título III

ORGANISMOS DESCENTRALIZADOS
COMPOSICIÓN DEL GASTO POR JURISDICCIÓN, ENTIDAD Y FUENTE DE FINANCIAMIENTO
(en pesos)

FINANCIAMIENTO JURISDICCIÓN, ENTIDAD	FUENTES INTERNAS						FUENTES EXTERNAS			TOTAL
	TESORO NACIONAL	RECURSOS PROPIOS	REC. C/AFEC. ESPECÍFICA	TRANSF. INTERNAS	CRÉDITO INTERNO	SUBTOTAL	TRANSF. EXTERNAS	CRÉDITO EXTERNO	SUBTOTAL	GENERAL
Poder Legislativo Nacional	4.384.945.273	51.000.000	0	0	0	4.435.945.273	0	0	0	4.435.945.273
Presidencia de la Nación	31.090.025.816	2.253.818.530	0	206.658.567.957	0	240.002.412.303	31.265.000	0	31.265.000	240.033.677.303
Sindicatura General de la Nación	995.006.364	228.546.000	0	0	0	1.223.552.364	0	0	0	1.223.552.364
Autoridad Regulatoria Nuclear	593.225.000	675.443.591	0	0	0	1.268.668.591	31.265.000	0	31.265.000	1.299.933.591
Agencia Nacional de Discapacidad	29.501.794.452	1.349.828.939	0	206.658.567.957	0	237.510.191.348	0	0	0	237.510.191.348
Jefatura de Gabinete de Ministros	914.201.294	7.374.660.989	0	0	0	8.288.862.283	0	0	0	8.288.862.283
Agencia de Administración de Bienes del Estado	833.043.000	196.072.000	0	0	0	1.029.115.000	0	0	0	1.029.115.000
Ente Nacional de Comunicaciones	0	7.178.588.989	0	0	0	7.178.588.989	0	0	0	7.178.588.989
Agencia de Acceso a la Información Pública	81.158.294	0	0	0	0	81.158.294	0	0	0	81.158.294
Ministerio del Interior	10.135.086.208	6.067.987.000	0	0	0	16.203.073.208	0	0	0	16.203.073.208
Registro Nacional de las Personas	4.478.062.960	2.997.387.000	0	0	0	7.475.449.960	0	0	0	7.475.449.960
Dirección Nacional de Migraciones	5.657.023.248	3.070.600.000	0	0	0	8.727.623.248	0	0	0	8.727.623.248
Ministerio de Justicia y Derechos Humanos	0	0	881.296.800	0	0	881.296.800	0	0	0	881.296.800
Instituto Nacional de Asuntos Indígenas	0	0	289.507.000	0	0	289.507.000	0	0	0	289.507.000
Instituto Nacional contra la Discriminación, la Xenofobia y el Racismo	0	0	330.380.800	0	0	330.380.800	0	0	0	330.380.800
Centro Internacional para la Promoción de los Derechos Humanos	0	0	45.376.000	0	0	45.376.000	0	0	0	45.376.000
Agencia Nacional de Materiales Controlados	0	0	216.033.000	0	0	216.033.000	0	0	0	216.033.000
Ministerio de Defensa	1.171.915.080	350.006.198	0	0	0	1.521.921.278	0	0	0	1.521.921.278
Instituto Geográfico Nacional	264.280.080	9.654.000	0	0	0	273.934.080	0	0	0	273.934.080
Servicio Meteorológico Nacional	907.635.000	340.352.198	0	0	0	1.247.987.198	0	0	0	1.247.987.198
Ministerio de Economía	19.418.634.000	5.360.563.162	0	6.939.000	0	24.786.136.162	0	0	0	24.786.136.162
Comisión Nacional de Energía Atómica	18.379.623.000	107.277.000	0	6.939.000	0	18.493.839.000	0	0	0	18.493.839.000
Comisión Nacional de Valores	34.365.000	601.702.000	0	0	0	636.067.000	0	0	0	636.067.000
Superintendencia de Seguros de la Nación	0	1.534.049.002	0	0	0	1.534.049.002	0	0	0	1.534.049.002
Tribunal Fiscal de la Nación	442.666.000	0	0	0	0	442.666.000	0	0	0	442.666.000
Ente Nacional Regulador del Gas	0	2.244.202.000	0	0	0	2.244.202.000	0	0	0	2.244.202.000
Ente Nacional Regulador de la Electricidad	0	862.122.160	0	0	0	862.122.160	0	0	0	862.122.160
Unidad de Infor. Financiera	561.980.000	11.211.000	0	0	0	573.191.000	0	0	0	573.191.000
Ministerio de Desarrollo Productivo	3.747.548.000	4.525.612.504	22.631.000	0	900.000.000	9.195.791.504	0	0	0	9.195.791.504

Congreso de la Nación



27591

"2020 - Año del General Manuel Belgrano"




[Handwritten signatures and initials]

TÍTULO III
Planilla N° 3A (Cont.)
Anexa al Título III

ORGANISMOS DESCENTRALIZADOS
COMPOSICIÓN DEL GASTO POR JURISDICCIÓN, ENTIDAD Y FUENTE DE FINANCIAMIENTO
 (en pesos)

FINANCIAMIENTO JURISDICCIÓN, ENTIDAD	FUENTES INTERNAS						FUENTES EXTERNAS			TOTAL GENERAL
	TESORO NACIONAL	RECURSOS PROPIOS	REC. C/AFEC. ESPECÍFICA	TRANSF. INTERNAS	CRÉDITO INTERNO	SUBTOTAL	TRANSF. EXTERNAS	CRÉDITO EXTERNO	SUBTOTAL	
Instituto Nacional de Asociativismo y Economía Social (INAES)	198.329.000	1.594.319.000	0	0	700.000.000	2.492.648.000	0	0	0	2.492.648.000
Instituto Nacional de Tecnología Industrial	2.999.638.000	2.039.625.504	0	0	0	5.039.263.504	0	0	0	5.039.263.504
Instituto Nacional de la Propiedad Industrial	50.000.000	873.190.000	0	0	0	923.190.000	0	0	0	923.190.000
Servicio Geológico Minero Argentino	499.581.000	18.478.000	22.631.000	0	200.000.000	740.690.000	0	0	0	740.690.000
Ministerio de Agricultura, Ganadería y Pesca	1.637.761.000	21.906.905.828	68.067.000	0	0	23.612.733.828	0	357.460.830	357.460.830	23.970.194.658
Instituto Nacional de Tecnología Agropecuaria	153.801.000	10.775.996.000	0	0	0	10.929.797.000	0	357.460.830	357.460.830	11.287.257.830
Instituto Nacional de Investigación y Desarrollo Pesquero	954.740.000	148.000	68.067.000	0	0	1.022.955.000	0	0	0	1.022.955.000
Instituto Nacional de Vitivinicultura	529.220.000	173.204.629	0	0	0	702.424.629	0	0	0	702.424.629
Instituto Nacional de Semillas	0	344.933.000	0	0	0	344.933.000	0	0	0	344.933.000
Servicio Nacional de Sanidad y Calidad Agroalimentaria	0	10.612.624.199	0	0	0	10.612.624.199	0	0	0	10.612.624.199
Ministerio de Turismo y Deportes	0	1.485.939.000	0	0	0	1.485.939.000	0	0	0	1.485.939.000
Ministerio de Transporte	3.018.029.686	4.026.598.261	0	86.480.000	0	7.131.107.947	0	0	0	7.131.107.947
Agencia Nacional de Seguridad Vial	0	1.087.982.000	0	0	0	1.087.982.000	0	0	0	1.087.982.000
Comisión Nacional de Regulación de Transporte	1.128.482.496	525.585.554	0	0	0	1.654.068.050	0	0	0	1.654.068.050
Organismo Regulador del Sistema Nacional de Aeropuertos	614.061.190	0	0	0	0	614.061.190	0	0	0	614.061.190
Administración Nacional de Aviación Civil	697.472.000	2.411.144.707	0	86.480.000	0	3.195.096.707	0	0	0	3.195.096.707
Junta de Seguridad en el Transporte	578.014.000	1.886.000	0	0	0	579.900.000	0	0	0	579.900.000
Ministerio de Obras Públicas	37.197.096.420	650.512.884	65.559.362.567	14.847.927.300	191.759.051	118.446.660.222	0	28.272.032.566	28.272.032.566	146.718.692.788
Instituto Nacional del Agua	354.368.340	3.500.000	0	0	0	357.868.340	0	0	0	357.868.340
Dirección Nacional de Vialidad	15.299.308.545	479.163.000	65.559.362.567	14.847.927.300	191.759.051	96.377.520.463	0	19.021.883.365	19.021.883.365	115.399.403.828
Tribunal de Tasaciones de la Nación	118.062.000	8.678.000	0	0	0	126.740.000	0	0	0	126.740.000
Ente Nacional de Obras Hidricas de Saneamiento	21.327.082.535	95.171.884	0	0	0	21.422.254.419	0	9.250.149.201	9.250.149.201	30.672.403.620
Organismo Regulador de Seguridad de Presas	98.277.000	64.000.000	0	0	0	162.277.000	0	0	0	162.277.000

Congreso de la Nación



27591

"2020 - Año del General Manuel Belgrano"




TÍTULO III
Planilla Nº 3A (Cont.)
Anexa al Título III

ORGANISMOS DESCENTRALIZADOS
COMPOSICIÓN DEL GASTO POR JURISDICCIÓN, ENTIDAD Y FUENTE DE FINANCIAMIENTO
(en pesos)

FINANCIAMIENTO JURISDICCIÓN, ENTIDAD	FUENTES INTERNAS						FUENTES EXTERNAS			TOTAL GENERAL
	TESORO NACIONAL	RECURSOS PROPIOS	REC. C/A FEC. ESPECÍFICA	TRANSF. INTERNAS	CRÉDITO INTERNO	SUBTOTAL	TRANSF. EXTERNAS	CRÉDITO EXTERNO	SUBTOTAL	
Ministerio de Educación	762.664.000	3.821.000	0	0	0	766.485.000	0	0	0	766.485.000
Fundación Miguel Lillo	479.379.000	1.621.000	0	0	0	481.000.000	0	0	0	481.000.000
Comisión Nacional de Evaluación y Acreditación Universitaria	303.285.000	2.200.000	0	0	0	305.485.000	0	0	0	305.485.000
Ministerio de Ciencia, Tecnología e Innovación	29.594.807.041	74.134.000	0	0	4.119.464.000	33.888.405.041	0	1.884.051.200	1.884.051.200	35.772.456.241
Consejo Nacional de Investigaciones Científicas y Técnicas	28.185.658.238	19.734.000	0	0	0	28.205.392.238	0	0	0	28.205.392.238
Comisión Nacional de Actividades Espaciales	1.400.085.000	54.400.000	0	0	4.119.464.000	5.573.949.000	0	1.884.051.200	1.884.051.200	7.458.000.200
Banco Nacional de Datos Genéticos (BNDG)	109.063.803	0	0	0	0	109.063.803	0	0	0	109.063.803
Ministerio de Cultura	1.736.191.104	1.146.695.500	0	0	0	2.882.886.604	0	105.606.000	105.606.000	2.988.492.604
Teatro Nacional Cervantes	557.362.104	9.809.000	0	0	0	567.171.104	0	0	0	567.171.104
Biblioteca Nacional "Doctor Maiano Moreno"	1.078.829.000	1.744.000	0	0	0	1.080.573.000	0	105.606.000	105.606.000	1.186.179.000
Instituto Nacional del Teatro	100.000.000	797.787.500	0	0	0	897.787.500	0	0	0	897.787.500
Fondo Nacional de las Artes	0	337.355.000	0	0	0	337.355.000	0	0	0	337.355.000
Ministerio de Trabajo, Empleo y Seguridad Social	0	791.903.899	0	0	0	791.903.899	0	0	0	791.903.899
Ministerio de Salud	18.744.778.452	40.459.254.953	0	0	0	59.204.033.405	48.777.000	0	48.777.000	59.252.810.405
Hospital Nacional en Red Especializado en Salud Mental y Adicciones "Licenciada Laura Bonaparte"	737.122.101	0	0	0	0	737.122.101	0	0	0	737.122.101
Hospital Nacional Dr. Baldomero Sommer	1.727.190.112	317.673.000	0	0	0	2.044.863.112	0	0	0	2.044.863.112
Administración Nacional de Medicamentos, Alimentos y Tecnología Médica	0	1.944.354.000	0	0	0	1.944.354.000	0	0	0	1.944.354.000
Instituto Nacional Central Único Coordinador de Ablación e Implante	1.928.255.176	356.174.000	0	0	0	2.284.429.176	0	0	0	2.284.429.176
Administración Nacional de Laboratorios e Institutos de Salud "Dr. Carlos Malbrán"	3.515.810.816	22.002.000	0	0	0	3.537.812.816	48.777.000	0	48.777.000	3.586.589.816
Hospital Nacional "Prof. Alejandro A. Posadas"	8.339.708.756	487.595.000	0	0	0	8.827.303.756	0	0	0	8.827.303.756

Comodoro de la Nación



97591




TÍTULO III
Planilla N° 3A (Cont.)
Anexa al Título III

ORGANISMOS DESCENTRALIZADOS
COMPOSICIÓN DEL GASTO POR JURISDICCIÓN, ENTIDAD Y FUENTE DE FINANCIAMIENTO
(en pesos)

FINANCIAMIENTO JURISDICCIÓN, ENTIDAD	FUENTES INTERNAS					FUENTES EXTERNAS			TOTAL GENERAL	
	TESORO NACIONAL	RECURSOS PROPIOS	REC. C/AFEC. ESPECÍFICA	TRANSF. INTERNAS	CRÉDITO INTERNO	SUBTOTAL	TRANSF. EXTERNAS	CRÉDITO EXTERNO		SUBTOTAL
Colonia Nacional "Dr. Manuel A. Montes de Oca	1.436.272.040	156.250.000	0	0	0	1.592.522.040	0	0	0	1.592.522.040
Instituto Nacional de Rehabilitación Psicosfísica del Sur "Dr. Juan Otimio Tesone"	627.833.121	44.024.000	0	0	0	671.857.121	0	0	0	671.857.121
Superintendencia de Servicios de Salud	0	37.130.882.953	0	0	0	37.130.882.953	0	0	0	37.130.882.953
Instituto Nacional del Cáncer (INC)	158.112.144	300.000	0	0	0	158.412.144	0	0	0	158.412.144
Agencia Nacional de Laboratorios Públicos (ANLAP)	274.474.186	0	0	0	0	274.474.186	0	0	0	274.474.186
Ministerio de Ambiente y Desarrollo Sostenible	1.851.881.000	935.049.584	47.351.732	1.000.000	0	2.835.282.316	84.893.000	196.147.000	281.040.000	3.116.322.316
TOTAL GASTOS CORRIENTES, DE CAPITAL Y FIGURATIVOS	165.525.566.374	97.464.463.292	66.576.709.099	221.600.914.257	5.211.223.051	556.380.876.073	164.935.000	30.815.297.596	30.980.232.596	587.361.108.669

Congreso de la Nación



27591

"2020 - Año del General Manuel Belgrano"



[Handwritten signatures and initials]

TÍTULO III
Planilla N° 4A
Anexa al Título III

ORGANISMOS DESCENTRALIZADOS
COMPOSICIÓN DE LOS RECURSOS POR CARÁCTER ECONÓMICO Y FUENTE DE FINANCIAMIENTO
(en pesos)

CARÁCTER ECONÓMICO	IMPORTE
Ingresos Corrientes	484.127.377.534
Ingresos Tributarios	54.413.388.177
Impuestos Directos	2.276.083.645
Impuestos Indirectos	52.137.304.532
Aportes y Contribuciones a la Seguridad Social	29.840.398.953
Aportes y Contribuciones a la Seguridad Social	29.840.398.953
Ingresos No Tributarios	55.179.642.372
Tasas	41.447.956.372
Derechos	10.826.636.000
Otros No Tributarios	2.905.050.000
Ventas de Bienes y Serv. de las Administraciones Públicas	5.675.116.582
Ventas de Bienes y Serv. de las Administraciones Públicas	5.675.116.582
Rentas de la Propiedad	7.809.032.375
Intereses	7.694.672.375
Utilidades	42.000.000
Arrendamiento de Tierras y Terrenos	72.360.000
Transferencias Corrientes	1.271.550.300
Del Sector Privado	1.000.000
Del Sector Público	1.159.264.300
Del Sector Externo	111.286.000
Contribuciones Figurativas para Financiaciones Corrientes	329.938.248.775
De la Administración Nacional	329.938.248.775
Recursos de Capital	128.864.479.078
Recursos Propios de Capital	150.502.000
Venta de Activos	150.502.000
Transferencias de Capital	13.977.562.000
Del Sector Público	13.923.913.000
Del Sector Externo	53.649.000
Disminución de la Inversión Financiera	55.999.342
Recuperación de Préstamos de Corto Plazo	9.047.000
Recuperación de Préstamos de Largo Plazo	46.952.342
Contribuciones Figurativas para Financiaciones de Capital	114.680.415.736
De la Administración Nacional	114.680.415.736
TOTAL RECURSOS CORRIENTES, DE CAPITAL Y CONTRIBUCIONES FIGURATIVAS	612.991.856.612

Congreso de la Nación



27501



TÍTULO III
Planilla N° 5A
Anexa al Título III

ORGANISMOS DESCENTRALIZADOS
CARÁCTER ECONÓMICO DE LOS RECURSOS POR JURISDICCIÓN Y ENTIDAD
(en pesos)

CARÁCTER ECONÓMICO	INGRESOS TRIBUTARIOS	CONTRIB. A LA SEG. SOCIAL	INGRESOS NO TRIBUTARIOS	VENTA DE BIENES Y SERVICIOS DE ADMIN. PÚBLICAS	RENTAS DE LA PROPIEDAD	TRANS. CORRIENTES	SUBTOTAL	RECURSOS PROPIOS DE CAPITAL	TRANS. DE CAPITAL	DISMINUCIÓN DE LA INV. FINANCIERA	SUBTOTAL	TOTAL
Poder Legislativo Nacional	0	0	0	51.000.000	0	0	51.000.000	0	0	0	0	51.000.000
Presidencia de la Nación	0	0	2.598.477.000	226.273.000	2.273.000	26.974.000	2.853.997.000	0	4.291.000	0	4.291.000	2.858.288.000
Sindicatura General de la Nación	0	0	0	226.273.000	0	0	226.273.000	0	0	0	0	226.273.000
Autoridad Regulatoria Nuclear	0	0	924.477.000	0	0	26.974.000	951.451.000	0	4.291.000	0	4.291.000	955.742.000
Agencia Nacional de Discapacidad	0	0	1.674.000.000	0	0	0	1.674.000.000	0	0	0	0	1.674.000.000
Jefatura de Gabinete de Ministros	3.604.920.138	0	11.344.768.000	0	24.300.000	0	14.973.988.138	150.420.000	0	0	150.420.000	15.124.408.138
Agencia de Administración de Bienes del Estado	0	0	21.352.000	0	24.300.000	0	45.652.000	150.420.000	0	0	150.420.000	196.072.000
Ente Nacional de Comunicaciones	3.604.920.138	0	11.323.416.000	0	0	0	14.928.336.138	0	0	0	0	14.928.336.138
Ministerio del Interior	0	0	7.361.813.000	100.000.000	0	0	7.461.813.000	0	0	0	0	7.461.813.000
Registro Nacional de las Personas	0	0	2.897.387.000	100.000.000	0	0	2.997.387.000	0	0	0	0	2.997.387.000
Dirección Nacional de Migraciones	0	0	4.464.426.000	0	0	0	4.464.426.000	0	0	0	0	4.464.426.000
Ministerio de Defensa	0	0	1.809.000	631.226.000	0	0	633.035.000	0	0	0	0	633.035.000
Instituto Geográfico Nacional	0	0	1.809.000	7.845.000	0	0	9.654.000	0	0	0	0	9.654.000
Servicio Meteorológico Nacional	0	0	0	623.381.000	0	0	623.381.000	0	0	0	0	623.381.000
Ministerio de Economía	0	0	8.464.488.198	503.488.000	42.000.000	0	9.009.974.198	0	0	0	0	9.009.974.198
Comisión Nacional de Energía Atómica	0	0	3.728.000	62.086.000	42.000.000	0	107.814.000	0	0	0	0	107.814.000
Comisión Nacional de Valores	0	0	601.702.000	0	0	0	601.702.000	0	0	0	0	601.702.000
Superintendencia de Seguros de la Nación	0	0	4.014.456.169	0	0	0	4.014.456.169	0	0	0	0	4.014.456.169
Ente Nacional Regulador del Gas	0	0	2.726.922.022	441.400.000	0	0	3.168.322.022	0	0	0	0	3.168.322.022
Ente Nacional Regulador de la Electricidad	0	0	1.106.458.007	0	0	0	1.106.458.007	0	0	0	0	1.106.458.007
Unidad de Infor. Financiera	0	0	11.211.000	0	0	0	11.211.000	0	0	0	0	11.211.000
Ministerio de Desarrollo Productivo	4.300.663.419	0	1.038.410.000	25.640.000	11.067.974	0	5.375.781.393	0	0	46.952.342	46.952.342	5.422.733.735
Instituto Nacional de Asociativismo y Economía Social (INAES)	2.233.116.060	0	165.220.000	0	11.067.974	0	2.409.404.034	0	0	46.952.342	46.952.342	2.456.356.376
Instituto Nacional de Tecnología	2.067.547.359	0	0	100.000	0	0	2.067.647.359	0	0	0	0	2.067.647.359

[Handwritten signatures and initials]

Congreso de la Nación



27591



TÍTULO III
Planilla N° 5A (Cont.)
Anexa al Título III

ORGANISMOS DESCENTRALIZADOS
CARÁCTER ECONÓMICO DE LOS RECURSOS POR JURISDICCIÓN Y ENTIDAD
(en pesos)

CARÁCTER ECONÓMICO	INGRESOS TRIBUTARIOS	CONTRIB. A LA SEG. SOCIAL	INGRESOS NO TRIBUTARIOS	VENTA DE BIENES Y SERVICIOS DE ADMIN. PÚBLICAS	RENTAS DE LA PROPIEDAD	TRANS. CORRIENTES	SUBTOTAL	RECURSOS PROPIOS DE CAPITAL	TRANS. DE CAPITAL	DISMINUCIÓN DE LA INV. FINANCIERA	SUBTOTAL	TOTAL
Industrial												
Instituto Nacional de la Propiedad Industrial	0	0	873.190.000	0	0	0	873.190.000	0	0	0	0	873.190.000
Servicio Geológico Minero Argentino	0	0	0	25.540.000	0	0	25.540.000	0	0	0	0	25.540.000
Ministerio de Agricultura, Ganadería y Pesca	40.066.823.035	0	6.917.616.000	2.659.964.582	544.000	0	49.644.947.617	82.000	0	0	82.000	49.645.029.617
Instituto Nacional de Tecnología Agropecuaria	33.864.180.958	0	12.359.000	0	144.000	0	33.876.683.958	82.000	0	0	82.000	33.876.765.958
Instituto Nacional de Investigación y Desarrollo Pesquero	0	0	48.000	100.000	0	0	148.000	0	0	0	0	148.000
Instituto Nacional de Vitivinicultura	0	0	18.765.000	263.135.000	400.000	0	282.300.000	0	0	0	0	282.300.000
Instituto Nacional de Semillas	0	0	21.834.000	778.729.000	0	0	798.663.000	0	0	0	0	798.663.000
Servicio Nacional de Sanidad y Calidad Agroalimentaria	6.202.642.077	0	6.864.510.000	1.620.000.582	0	0	14.687.152.659	0	0	0	0	14.687.152.659
Ministerio de Turismo y Deportes	5.449.350.806	0	0	0	0	0	5.449.350.806	0	0	0	0	5.449.350.806
Ministerio de Transporte	0	0	10.079.032.000	0	0	0	10.079.032.000	0	235.250.000	0	235.250.000	10.314.282.000
Agencia Nacional de Seguridad Vial	0	0	3.465.000.000	0	0	0	3.465.000.000	0	0	0	0	3.465.000.000
Comisión Nacional de Regulación de Transporte	0	0	791.052.000	0	0	0	791.052.000	0	0	0	0	791.052.000
Administración Nacional de Aviación Civil	0	0	5.811.100.000	0	0	0	5.811.100.000	0	235.250.000	0	235.250.000	6.046.350.000
Junta de Seguridad en el Transporte	0	0	11.880.000	0	0	0	11.880.000	0	0	0	0	11.880.000
Ministerio de Obras Públicas	0	0	483.413.000	8.500.000	165.564.401	1.159.264.300	1.816.741.701	0	13.688.663.000	0	13.688.663.000	15.505.404.701
Instituto Nacional del Agua	0	0	0	3.500.000	0	0	3.500.000	0	0	0	0	3.500.000
Dirección Nacional de Vialidad	0	0	407.663.000	0	71.500.000	1.159.264.300	1.638.427.300	0	13.688.663.000	0	13.688.663.000	15.327.090.300
Tribunal de Tasaciones de la	0	0	16.750.000	0	0	0	16.750.000	0	0	0	0	16.750.000

Congreso de la Nación



"2020 - Año del General Manuel Belgrano"

27591






TÍTULO III
Planilla N° 5A (Cont.)
Anexa al Título III

ORGANISMOS DESCENTRALIZADOS
CARÁCTER ECONÓMICO DE LOS RECURSOS POR JURISDICCIÓN Y ENTIDAD
(en pesos)

CARÁCTER ECONÓMICO	INGRESOS TRIBUTARIOS	CONTRIB. A LA SEG. SOCIAL	INGRESOS NO TRIBUTARIOS	VENTA DE BIENES Y SERVICIOS DE ADMIN. PÚBLICAS	RENTAS DE LA PROPIEDAD	TRANS. CORRIENTES	SUBTOTAL	RECURSOS PROPIOS DE CAPITAL	TRANS. DE CAPITAL	DISMINUCIÓN DE LA INV. FINANCIERA	SUBTOTAL	TOTAL
Nación												
Ente Nacional de Obras Hidricas de Saneamiento	0	0	0	0	94.064.401	0	94.064.401	0	0	0	0	94.064.401
Organismo Regulador de Seguridad de Presas	0	0	59.000.000	5.000.000	0	0	64.000.000	0	0	0	0	64.000.000
Ministerio de Educación	0	0	79.000	3.742.000	0	0	3.821.000	0	0	0	0	3.821.000
Fundación Miguel Lillo	0	0	79.000	1.542.000	0	0	1.621.000	0	0	0	0	1.621.000
Comisión Nacional de Evaluación y Acreditación Universitaria	0	0	0	2.200.000	0	0	2.200.000	0	0	0	0	2.200.000
Ministerio de Ciencia, Tecnología e Innovación	0	0	0	74.134.000	0	0	74.134.000	0	0	0	0	74.134.000
Consejo Nacional de Investigaciones Cientificas y Técnicas	0	0	0	19.734.000	0	0	19.734.000	0	0	0	0	19.734.000
Comisión Nacional de Actividades Espaciales	0	0	0	54.400.000	0	0	54.400.000	0	0	0	0	54.400.000
Ministerio de Cultura	988.630.779	0	282.597.000	10.153.000	72.772.000	0	1.354.152.779	0	0	9.047.000	9.047.000	1.363.199.779
Teatro Nacional Cervantes	0	0	0	9.809.000	0	0	9.809.000	0	0	0	0	9.809.000
Biblioteca Nacional "Doctor Mariano Moreno"	0	0	1.424.000	320.000	0	0	1.744.000	0	0	0	0	1.744.000
Instituto Nacional del Teatro	988.630.779	0	0	0	0	0	988.630.779	0	0	0	0	988.630.779
Fondo Nacional de las Artes	0	0	281.173.000	24.000	72.772.000	0	353.969.000	0	0	9.047.000	9.047.000	363.016.000
Ministerio de Trabajo, Empleo y Seguridad Social	0	0	2.650.538.048	0	0	0	2.650.538.048	0	0	0	0	2.650.538.048
Ministerio de Salud	3.000.000	29.707.371.953	2.834.515.126	1.380.998.000	7.408.854.000	48.777.000	41.383.516.079	0	0	0	0	41.383.516.079
Hospital Nacional Dr. Baldomero Sommer	0	0	0	317.673.000	0	0	317.673.000	0	0	0	0	317.673.000
Administración Nacional de Medicamentos, Alimentos y	0	0	2.819.838.126	0	0	0	2.819.838.126	0	0	0	0	2.819.838.126

Congreso de la Nación



27591

"2020 - Año del General Manuel Belgrano"

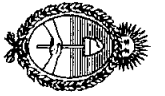


TÍTULO III
Planilla N° 5A (Cont.)
Anexa al Título III

ORGANISMOS DESCENTRALIZADOS
CARÁCTER ECONÓMICO DE LOS RECURSOS POR JURISDICCIÓN Y ENTIDAD
(en pesos)


CARÁCTER ECONÓMICO	INGRESOS	CONTRIB. A	INGRESOS NO	VENTA DE	RENTAS DE	TRANS.		RECURSOS	TRANS. DE	DISMINUCIÓN		
JURISDICCIÓN, SUBJURISDICCIÓN ENTIDAD	TRIBUTARIOS	LA SEG. SOCIAL	TRIBUTARIOS	BIENES Y SERVICIOS DE ADMIN. PÚBLICAS	LA PROPIEDAD	CORRIENTES	SUBTOTAL	PROPIOS DE CAPITAL	CAPITAL	DE LA INV. FINANCIERA	SUBTOTAL	TOTAL
Tecnología Médica												
Instituto Nacional Central Único Coordinador de Ablación e Implante	3.000.000	0	0	353.174.000	0	0	356.174.000	0	0	0	0	356.174.000
Administración Nacional de Laboratorios e Institutos de Salud "Dr. Carlos Malbrán"	0	0	0	22.002.000	0	48.777.000	70.779.000	0	0	0	0	70.779.000
Hospital Nacional "Prof. Alejandro A. Posadas"	0	0	0	487.595.000	0	0	487.595.000	0	0	0	0	487.595.000
Colonia Nacional "Dr. Manuel A. Montes de Oca"	0	0	0	156.250.000	0	0	156.250.000	0	0	0	0	156.250.000
Instituto Nacional de Rehabilitación Psicofísica del Sur "Dr. Juan Otimio Tesone"	0	0	20.000	44.004.000	0	0	44.024.000	0	0	0	0	44.024.000
Superintendencia de Servicios de Salud	0	29.707.371.953	14.657.000	0	7.408.854.000	0	37.130.882.953	0	0	0	0	37.130.882.953
Instituto Nacional del Cáncer (INC)	0	0	0	300.000	0	0	300.000	0	0	0	0	300.000
Ministerio de Ambiente y Desarrollo Sostenible	0	133.027.000	1.122.087.000	0	81.657.000	36.535.000	1.373.306.000	0	49.358.000	0	49.358.000	1.422.664.000
TOTAL RECURSOS CORRIENTES Y DE CAPITAL	54.413.388.177	29.840.398.953	55.179.842.372	5.675.116.582	7.809.032.375	1.271.550.300	154.189.128.759	150.502.000	13.977.562.000	55.999.342	14.184.063.342	168.373.192.101

Congreso de la Nación



27591

"2020 - Año del General Manuel Belgrano"



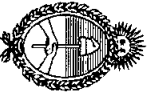
[Handwritten signatures and initials]

TÍTULO III
Planilla N° 6A
Anexa al Título III


ORGANISMOS DESCENTRALIZADOS
GASTOS FIGURATIVOS
(en pesos)

DESTINO JURISDICCIÓN, ENTIDAD	PARA EROGACIONES CORRIENTES				PARA EROGACIONES DE CAPITAL				TOTAL GENERAL
	A ADMINISTR. CENTRAL	A ORGANISM. DESCENTRAL.	A INSTIT. DE SEG. SOC.	SUBTOTAL	A ADMINISTR. CENTRAL	A ORGANISM. DESCENTRAL.	A INSTIT. DE SEG. SOC.	SUBTOTAL	
Presidencia de la Nación	0	6.939.000	0	6.939.000	0	0	0	0	6.939.000
Autoridad Regulatoria Nuclear	0	6.939.000	0	6.939.000	0	0	0	0	6.939.000
Jefatura de Gabinete de Ministros	3.121.169.000	0	0	3.121.169.000	93.000.000	0	0	93.000.000	3.214.169.000
Agencia de Administración de Bienes del Estado	0	0	0	0	3.000.000	0	0	3.000.000	3.000.000
Ente Nacional de Comunicaciones	3.121.169.000	0	0	3.121.169.000	90.000.000	0	0	90.000.000	3.211.169.000
Ministerio del Interior	13.855.000	0	0	13.855.000	0	0	0	0	13.855.000
Dirección Nacional de Migraciones	13.855.000	0	0	13.855.000	0	0	0	0	13.855.000
Ministerio de Economía	807.042.000	0	0	807.042.000	0	0	0	0	807.042.000
Superintendencia de Seguros de la Nación	500.000.000	0	0	500.000.000	0	0	0	0	500.000.000
Ente Nacional Regulador del Gas	203.000.000	0	0	203.000.000	0	0	0	0	203.000.000
Ente Nacional Regulador de la Electricidad	104.042.000	0	0	104.042.000	0	0	0	0	104.042.000
Ministerio de Salud	71.235.000	0	0	71.235.000	0	0	0	0	71.235.000
Instituto Nacional Central Único Coordinador de Ablación e Implante	71.235.000	0	0	71.235.000	0	0	0	0	71.235.000
TOTAL	4.013.301.000	6.939.000	0	4.020.240.000	93.000.000	0	0	93.000.000	4.113.240.000

Congreso de la Nación



27594

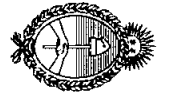


TÍTULO III
Planilla N° 7A
Anexa al Título III

ORGANISMOS DESCENTRALIZADOS
CONTRIBUCIONES FIGURATIVAS
(en pesos)

ORIGEN	PARA FINANCIACIONES CORRIENTES				PARA FINANCIACIONES DE CAPITAL				TOTAL GENERAL
	DE ADMINIST. CENTRAL	DE ORGANISM. DESCENTRAL.	DE INSTTT. DE SEG. SOC.	SUBTOTAL	DE ADMINIST. CENTRAL	DE ORGANISM. DESCENTRAL.	DE INSTTT. DE SEG. SOC.	SUBTOTAL	
JURISDICCIÓN, ENTIDAD									
Poder Legislativo Nacional	4.319.945.273	0	0	4.319.945.273	65.000.000	0	0	65.000.000	4.384.945.273
Presidencia de la Nación	30.902.714.294	0	206.658.567.957	237.561.282.251	187.311.522	0	0	187.311.522	237.748.593.773
Sindicatura General de la Nación	986.895.364	0	0	986.895.364	8.111.000	0	0	8.111.000	995.006.364
Autoridad Regulatoria Nuclear	574.356.000	0	0	574.356.000	18.869.000	0	0	18.869.000	593.225.000
Agencia Nacional de Discapacidad	29.341.462.930	0	206.658.567.957	236.000.030.887	160.331.522	0	0	160.331.522	236.160.362.409
Jefatura de Gabinete de Ministros	857.337.294	0	0	857.337.294	56.864.000	0	0	56.864.000	914.201.294
Agencia de Administración de Bienes del Estado	777.632.000	0	0	777.632.000	55.411.000	0	0	55.411.000	833.043.000
Agencia de Acceso a la Información Pública	79.705.294	0	0	79.705.294	1.453.000	0	0	1.453.000	81.158.294
Ministerio del Interior	7.608.151.248	0	0	7.608.151.248	2.526.934.960	0	0	2.526.934.960	10.135.086.208
Registro Nacional de las Personas	3.805.877.000	0	0	3.805.877.000	672.185.960	0	0	672.185.960	4.478.062.960
Dirección Nacional de Migraciones	3.802.274.248	0	0	3.802.274.248	1.854.749.000	0	0	1.854.749.000	5.657.023.248
Ministerio de Justicia y Derechos Humanos	850.156.800	0	0	850.156.800	31.140.000	0	0	31.140.000	881.296.800
Instituto Nacional de Asuntos Indígenas	288.743.000	0	0	288.743.000	764.000	0	0	764.000	289.507.000
Instituto Nacional contra la Discriminación, la Xenofobia y el Racismo	327.455.800	0	0	327.455.800	2.925.000	0	0	2.925.000	330.380.800
Centro Internacional para la Promoción de los Derechos Humanos	43.775.000	0	0	43.775.000	1.601.000	0	0	1.601.000	45.376.000
Agencia Nacional de Materiales Controlados	190.183.000	0	0	190.183.000	25.850.000	0	0	25.850.000	216.033.000
Ministerio de Defensa	1.150.137.000	0	0	1.150.137.000	21.778.080	0	0	21.778.080	1.171.915.080
Instituto Geográfico Nacional	242.502.000	0	0	242.502.000	21.778.080	0	0	21.778.080	264.280.080
Servicio Meteorológico Nacional	907.635.000	0	0	907.635.000	0	0	0	0	907.635.000
Ministerio de Economía	7.110.421.200	6.939.000	0	7.110.421.200	12.315.151.800	0	0	12.315.151.800	19.425.573.000
Comisión Nacional de Energía Atómica	6.089.293.200	6.939.000	0	6.096.232.200	12.290.329.800	0	0	12.290.329.800	18.386.562.000
Comisión Nacional de Valores	34.365.000	0	0	34.365.000	0	0	0	0	34.365.000
Tribunal Fiscal de la Nación	440.485.000	0	0	440.485.000	2.181.000	0	0	2.181.000	442.666.000
Unidad de Infor. Financiera	539.339.000	0	0	539.339.000	22.641.000	0	0	22.641.000	561.980.000
Ministerio de Desarrollo Productivo	4.305.627.000	0	0	4.305.627.000	364.552.000	0	0	364.552.000	4.670.179.000
Instituto Nacional de Asociativismo y Economía Social (INAES)	896.006.000	0	0	896.006.000	2.323.000	0	0	2.323.000	898.329.000
Instituto Nacional de Tecnología Industrial	2.877.892.000	0	0	2.877.892.000	121.746.000	0	0	121.746.000	2.999.638.000
Instituto Nacional de la Propiedad Industrial	39.130.000	0	0	39.130.000	10.870.000	0	0	10.870.000	50.000.000
Servicio Geológico Minero Argentino	492.599.000	0	0	492.599.000	229.613.000	0	0	229.613.000	722.212.000
Ministerio de Agricultura, Ganadería y Pesca	1.687.417.000	0	0	1.687.417.000	375.871.830	0	0	375.871.830	2.063.288.830
Instituto Nacional de Tecnología Agropecuaria	152.401.000	0	0	152.401.000	358.860.830	0	0	358.860.830	511.261.830
Instituto Nacional de Investigación y Desarrollo	1.005.796.000	0	0	1.005.796.000	17.011.000	0	0	17.011.000	1.022.807.000

Congreso de la Nación



27591




Handwritten signatures and initials:
 [Signature]
 [Signature]
 [Signature]
 [Signature]

TÍTULO III
Planilla N° 7 (Cont.)
Anexa al Título III

ORGANISMOS DESCENTRALIZADOS
CONTRIBUCIONES FIGURATIVAS
(en pesos)

ORIGEN JURISDICCIÓN, ENTIDAD	PARA FINANCIACIONES CORRIENTES				PARA FINANCIACIONES DE CAPITAL				TOTAL GENERAL
	DE ADMINIST. CENTRAL	DE ORGANISM. DESCENTRAL.	DE INSTT. DE SEG. SOC.	SUBTOTAL	DE ADMINIST. CENTRAL	DE ORGANISM. DESCENTRAL.	DE INSTT. DE SEG. SOC.	SUBTOTAL	
Pesquero									
Instituto Nacional de Vitivinicultura	529.220.000	0	0	529.220.000	0	0	0	0	529.220.000
Ministerio de Transporte	2.912.273.234	0	0	2.912.273.234	105.756.452	0	0	105.756.452	3.018.029.686
Comisión Nacional de Regulación de Transporte	1.091.927.044	0	0	1.091.927.044	36.555.452	0	0	36.555.452	1.128.482.496
Organismo Regulador del Sistema Nacional de Aeropuertos	610.561.190	0	0	610.561.190	3.500.000	0	0	3.500.000	614.061.190
Administración Nacional de Aviación Civil	691.789.000	0	0	691.789.000	5.683.000	0	0	5.683.000	697.472.000
Junta de Seguridad en el Transporte	517.996.000	0	0	517.996.000	60.018.000	0	0	60.018.000	578.014.000
Ministerio de Obras Públicas	12.022.066.422	0	0	12.022.066.422	90.926.153.616	0	0	90.926.153.616	102.948.220.038
Instituto Nacional del Agua	321.727.000	0	0	321.727.000	32.641.340	0	0	32.641.340	354.368.340
Dirección Nacional de Vialidad	10.314.996.890	0	0	10.314.996.890	70.735.433.273	0	0	70.735.433.273	81.050.430.163
Tribunal de Tasaciones de la Nación	116.540.000	0	0	116.540.000	1.522.000	0	0	1.522.000	118.062.000
Ente Nacional de Obras Hidricas de Saneamiento	1.174.272.532	0	0	1.174.272.532	20.152.810.003	0	0	20.152.810.003	21.327.082.535
Organismo Regulador de Seguridad de Presas	94.530.000	0	0	94.530.000	3.747.000	0	0	3.747.000	98.277.000
Ministerio de Educación	766.212.000	0	0	766.212.000	16.452.000	0	0	16.452.000	782.664.000
Fundación Miguel Lillo	466.108.000	0	0	466.108.000	13.271.000	0	0	13.271.000	479.379.000
Comisión Nacional de Evaluación y Acreditación Universitaria	300.104.000	0	0	300.104.000	3.181.000	0	0	3.181.000	303.285.000
Ministerio de Ciencia, Tecnología e Innovación	27.696.602.041	0	0	27.696.602.041	6.201.720.200	0	0	6.201.720.200	33.898.322.241
Consejo Nacional de Investigaciones Científicas y Técnicas	26.709.967.238	0	0	26.709.967.238	1.475.691.000	0	0	1.475.691.000	28.185.658.238
Comisión Nacional de Actividades Espaciales	891.332.000	0	0	891.332.000	4.712.268.200	0	0	4.712.268.200	5.603.600.200
Banco Nacional de Datos Genéticos (BNDG)	95.302.803	0	0	95.302.803	13.761.000	0	0	13.761.000	109.063.803
Ministerio de Cultura	1.496.959.104	0	0	1.496.959.104	239.232.000	0	0	239.232.000	1.736.191.104
Teatro Nacional Cervantes	503.130.104	0	0	503.130.104	54.232.000	0	0	54.232.000	557.362.104
Biblioteca Nacional "Doctor Mariano Moreno"	993.829.000	0	0	993.829.000	85.000.000	0	0	85.000.000	1.078.829.000
Instituto Nacional del Teatro	0	0	0	0	100.000.000	0	0	100.000.000	100.000.000
Ministerio de Salud	17.867.639.908	0	0	17.867.639.908	877.138.544	0	0	877.138.544	18.744.778.452
Hospital Nacional en Red Especializado en Salud Mental y Adicciones "Licenciada Laura Bonaparte"	734.462.101	0	0	734.462.101	2.660.000	0	0	2.660.000	737.122.101
Hospital Nacional Dr. Baldomero Sommer	1.626.256.112	0	0	1.626.256.112	100.934.000	0	0	100.934.000	1.727.190.112
Instituto Nacional Central Único Coordinador de Ablación e Implante	1.561.053.176	0	0	1.561.053.176	367.202.000	0	0	367.202.000	1.928.255.176
Administración Nacional de Laboratorios e Institutos de Salud "Dr. Carlos Malbrán"	3.299.065.816	0	0	3.299.065.816	216.745.000	0	0	216.745.000	3.515.810.816

Congreso de la Nación



27501



"2020 - Año del General Manuel Belgrano"



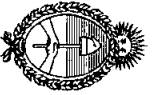
[Handwritten signatures and initials]

TÍTULO III
Planilla N° 7 (Cont.)
Anexa al Título III

ORGANISMOS DESCENTRALIZADOS
CONTRIBUCIONES FIGURATIVAS
 (en pesos)

ORIGEN JURISDICCIÓN, ENTIDAD	PARA FINANCIACIONES CORRIENTES				PARA FINANCIACIONES DE CAPITAL				TOTAL GENERAL
	DE ADMINIST. CENTRAL	DE ORGANISM. DESCENTRAL.	DE INSTIT. DE SEG. SOC.	SUBTOTAL	DE ADMINIST. CENTRAL	DE ORGANISM. DESCENTRAL.	DE INSTIT. DE SEG. SOC.	SUBTOTAL	
Hospital Nacional "Prof. Alejandro A. Posadas"	8.196.171.756	0	0	8.196.171.756	143.537.000	0	0	143.537.000	8.339.708.756
Colonia Nacional "Dr. Manuel A. Montes de Oca"	1.424.677.040	0	0	1.424.677.040	11.595.000	0	0	11.595.000	1.436.272.040
Instituto Nacional de Rehabilitación Psicofísica del Sur "Dr. Juan Otimio Tesone"	596.889.577	0	0	596.889.577	30.943.544	0	0	30.943.544	627.833.121
Instituto Nacional del Cáncer (INC)	156.590.144	0	0	156.590.144	1.522.000	0	0	1.522.000	158.112.144
Agencia Nacional de Laboratorios Públicos (ANLAP)	272.474.186	0	0	272.474.186	2.000.000	0	0	2.000.000	274.474.186
Ministerio de Ambiente y Desarrollo Sostenible	1.726.021.000	0	0	1.726.021.000	369.358.732	0	0	369.358.732	2.095.379.732
TOTAL	123.272.741.818	6.939.000	206.658.567.957	329.938.248.775	114.680.415.736	0	0	114.680.415.736	444.618.664.511

Congreso de la Nación



27591



Handwritten signatures and initials: "García", "Ceballos", and others.

TÍTULO III
Planilla N° 8A
Anexa al Título III

ORGANISMOS DESCENTRALIZADOS
FUENTES FINANCIERAS
(en pesos)

JURISDICCIÓN, ENTIDAD	CARÁCTER ECONÓMICO	DISMINUCIÓN DE LA INVERSIÓN FINANCIERA	ENDEUD. PÚBLICO E INCREMENTO DE OTROS PASIVOS	CONTRIBUCIONES FIGURATIVAS PARA APLIC. FINAN.	TOTAL
Ministerio de Economía		0	0	4.679.000.000	4.679.000.000
Comisión Nacional de Energía Atómica		0	0	4.679.000.000	4.679.000.000
Ministerio de Desarrollo Productivo		0	0	2.210.000	2.210.000
Instituto Nacional de Tecnología Industrial		0	0	2.210.000	2.210.000
Ministerio de Obras Públicas		554.380.600	28.272.032.566	7.113.874.817	35.940.287.983
Dirección Nacional de Vialidad		0	19.021.883.365	5.582.848.043	24.604.731.408
Ente Nacional de Obras Hidricas de Saneamiento		554.380.600	9.250.149.201	1.531.026.774	11.335.556.575
Ministerio de Ciencia, Tecnología e Innovación		0	1.800.000.000	0	1.800.000.000
Comisión Nacional de Actividades Espaciales		0	1.800.000.000	0	1.800.000.000
Ministerio de Cultura		0	105.606.000	0	105.606.000
Biblioteca Nacional "Doctor Mariano Moreno"		0	105.606.000	0	105.606.000
Ministerio de Salud		0	0	310.000	310.000
Administración Nacional de Laboratorios e Institutos de Salud "Dr. Carlos Malbrán"		0	0	310.000	310.000
TOTAL		554.380.600	30.177.638.566	11.795.394.817	42.527.413.983

Congreso de la Nación



27591



[Handwritten signatures]

[Handwritten signatures]

TÍTULO III
Planilla N° 9A
Anexa al Título III

ORGANISMOS DESCENTRALIZADOS
APLICACIONES FINANCIERAS
(en pesos)

JURISDICCIÓN, ENTIDAD	CARÁCTER ECONÓMICO	INVERSIÓN FINANCIERA	AMORTIZ. DE DEUDA Y DISMINUCIÓN DE OTROS PASIVOS	GASTOS FIGURATIVOS PARA APLIC. FINANCIERAS	TOTAL
Presidencia de la Nación		573.204.470	0	0	573.204.470
Autoridad Regulatoria Nuclear		249.033.409	0	0	249.033.409
Agencia Nacional de Discapacidad		324.171.061	0	0	324.171.061
Jefatura de Gabinete de Ministros		7.749.747.149	0	0	7.749.747.149
Ente Nacional de Comunicaciones		7.749.747.149	0	0	7.749.747.149
Ministerio del Interior		1.393.826.000	0	0	1.393.826.000
Dirección Nacional de Migraciones		1.393.826.000	0	0	1.393.826.000
Ministerio de Defensa		283.028.802	0	0	283.028.802
Servicio Meteorológico Nacional		283.028.802	0	0	283.028.802
Ministerio de Economía		8.327.874.036	537.000	0	8.328.411.036
Comisión Nacional de Energía Atómica		4.679.000.000	537.000	0	4.679.537.000
Superintendencia de Seguros de la Nación		2.480.407.167	0	0	2.480.407.167
Ente Nacional Regulador del Gas		924.120.022	0	0	924.120.022
Ente Nacional Regulador de la Electricidad		244.346.847	0	0	244.346.847
Ministerio de Desarrollo Productivo		897.121.231	2.210.000	0	899.331.231
Instituto Nacional de Asociativismo y Economía Social (INAES)		862.037.376	0	0	862.037.376
Instituto Nacional de Tecnología Industrial		28.021.855	2.210.000	0	30.231.855
Servicio Geológico Minero Argentino		7.062.000	0	0	7.062.000
Ministerio de Agricultura, Ganadería y Pesca		27.011.962.682	726.161.107	0	27.738.123.789
Instituto Nacional de Tecnología Agropecuaria		23.100.769.958	0	0	23.100.769.958
Instituto Nacional de Vitivinicultura		70.042.115	39.053.256	0	109.095.371
Instituto Nacional de Semillas		453.730.000	0	0	453.730.000
Servicio Nacional de Sanidad y Calidad Agroalimentaria		3.387.420.609	687.107.851	0	4.074.528.460
Ministerio de Turismo y Deportes		3.963.411.806	0	0	3.963.411.806
Ministerio de Transporte		6.201.203.739	0	0	6.201.203.739
Agencia Nacional de Seguridad Vial		2.377.018.000	0	0	2.377.018.000
Comisión Nacional de Regulación de Transporte		265.466.446	0	0	265.466.446
Administración Nacional de Aviación Civil		3.548.725.293	0	0	3.548.725.293
Junta de Seguridad en el Transporte		9.994.000	0	0	9.994.000
Ministerio de Obras Públicas		308.072.000	7.367.147.934	0	7.675.219.934
Dirección Nacional de Vialidad		0	5.582.848.043	0	5.582.848.043
Tribunal de Tasaciones de la Nación		8.072.000	0	0	8.072.000

Congreso de la Nación



27591



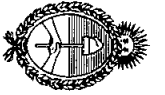
Handwritten signatures and initials: "Parrini", "C. O. B.", and other illegible marks.

TÍTULO III
Planilla N° 9A (Cont.)
Anexa al Título III

ORGANISMOS DESCENTRALIZADOS
APLICACIONES FINANCIERAS
(en pesos)

CARÁCTER ECONÓMICO	INVERSIÓN FINANCIERA	AMORTIZ. DE DEUDA Y DISMINUCIÓN DE OTROS PASIVOS	GASTOS FIGURATIVOS PARA APLIC. FINANCIERAS	TOTAL
JURISDICCIÓN, ENTIDAD				
Ente Nacional de Obras Hídricas de Saneamiento	300.000.000	1.784.299.891	0	2.084.299.891
Ministerio de Cultura	216.504.279	0	0	216.504.279
Instituto Nacional del Teatro	190.843.279	0	0	190.843.279
Fondo Nacional de las Artes	25.661.000	0	0	25.661.000
Ministerio de Trabajo, Empleo y Seguridad Social	1.858.634.149	0	0	1.858.634.149
Ministerio de Salud	875.484.126	310.000	0	875.794.126
Administración Nacional de Medicamentos, Alimentos y Tecnología Médica	875.484.126	0	0	875.484.126
Administración Nacional de Laboratorios e Institutos de Salud "Dr. Carlos Malbrán"	0	310.000	0	310.000
Ministerio de Ambiente y Desarrollo Sostenible	401.721.416	0	0	401.721.416
TOTAL	60.061.795.885	8.096.366.041	0	68.158.161.926

Comprobo de la Nación



27591



R
A

Duini


Cole

TÍTULO III
Planilla N° 1B
Anexa al Título III

INSTITUCIONES DE SEGURIDAD SOCIAL
COMPOSICIÓN DEL GASTO POR JURISDICCIÓN, ENTIDAD, FINALIDAD Y GASTOS FIGURATIVOS
(en pesos)

FINALIDAD	ADMINISTRACIÓN GUBERNAMENTAL	SERV. DE DEF. Y SEGURIDAD	SERVICIOS SOCIALES	SERVICIOS ECONÓMICOS	DEUDA PÚBLICA	GASTOS FIGURATIVOS	TOTAL
JURISDICCIÓN, ENTIDAD							
Ministerio de Seguridad	0	0	98.825.894.000	0	0	0	98.825.894.000
Ministerio de Defensa	0	0	88.620.103.000	0	0	0	88.620.103.000
Ministerio de Trabajo, Empleo y Seguridad Social	0	0	3.675.812.237.212	0	0	319.883.177.142	3.995.695.414.354
TOTAL GASTOS CORRIENTES, DE CAPITAL Y FIGURATIVOS	0	0	3.863.258.234.212	0	0	319.883.177.142	4.183.141.411.354

Congreso de la Nación



27591



TÍTULO III
Planilla N° 2B
Anexa al Título III

INSTITUCIONES DE SEGURIDAD SOCIAL
COMPOSICIÓN DEL GASTO POR JURISDICCIÓN, ENTIDAD Y POR CARACTER ECONÓMICO
(en pesos)


CARÁCTER ECONÓMICO JURISDICCIÓN, SUBJURISDICCIÓN	GASTOS CORRIENTES							GASTOS DE CAPITAL				TOTAL GENERAL	
	GASTOS DE CONSUMO			RENTAS DE LA PROPIED.	PREST. SEG.SOCIAL	IMPUESTOS DIRECTOS	TRANSF. CORRIENTES	TOTAL	INVERSIÓN REAL.DIREC.	TRANSF. DE CAPITAL	INVERSIÓN FINANCIERA		TOTAL
	REMUN.	OTROS G.C.	TOTAL										
Ministerio de Seguridad	255.200.000	162.783.345	427.983.345	0	98.385.032.655	0	0	98.793.016.000	32.878.000	0	0	32.878.000	98.825.894.000
Ministerio de Defensa	185.600.000	21.704.822	207.304.822	0	68.388.271.000	8.346.178	0	68.603.922.000	16.181.000	0	0	16.181.000	86.620.103.000
Ministerio de Trabajo, Empleo y Seguridad Social	24.004.500.000	10.439.459.672	34.443.959.672	733.986	2.968.721.330.487	3.984.942	670.088.071.188	3.673.258.080.275	2.554.156.937	0	0	2.554.156.937	3.675.812.237.212
TOTAL	24.485.300.000	10.623.947.839	35.079.247.839	733.986	3.156.474.634.142	12.331.120	670.088.071.188	3.860.655.016.275	2.803.216.937	0	0	2.803.216.937	3.863.258.234.212

Congreso de la Nación



27591

[Handwritten signatures and initials]




TÍTULO III
Planilla N° 3B
Anexa al Título III

INSTITUCIONES DE SEGURIDAD SOCIAL
COMPOSICIÓN DEL GASTO POR JURISDICCIÓN, ENTIDAD Y FUENTE DE FINANCIAMIENTO
(en pesos)

FINANCIAMIENTO JURISDICCIÓN, ENTIDAD	FUENTES INTERNAS						FUENTES EXTERNAS			TOTAL GENERAL
	TESORO NACIONAL	RECURSOS PROPIOS	REC. C/AFEC. ESPECÍFICA	TRANSF. INTERNAS	CRÉDITO INTERNO	SUBTOTAL	TRANSF. EXTERNAS	CRÉDITO EXTERNO	SUBTOTAL	
Ministerio de Seguridad	0	42.123.657.000	0	56.702.237.000	0	98.825.894.000	0	0	0	98.825.894.000
Ministerio de Defensa	0	35.712.769.000	0	52.907.334.000	0	88.620.103.000	0	0	0	88.620.103.000
Ministerio de Trabajo, Empleo y Seguridad Social	829.524.446.263	2.941.835.260.025	0	0	222.266.046.281	3.993.625.752.569	4.302.600	2.065.359.185	2.069.661.785	3.995.695.414.354
TOTAL GASTOS CORRIENTES, DE CAPITAL Y FIGURATIVOS	829.524.446.263	3.019.671.686.025	0	109.609.571.000	222.266.046.281	4.181.071.749.569	4.302.600	2.065.359.185	2.069.661.785	4.183.141.411.354

Congreso de la Nación



27591




[Handwritten signatures]

TÍTULO III
Planilla N° 4B
Anexa al Título III

INSTITUCIONES DE SEGURIDAD SOCIAL
COMPOSICIÓN DE LOS RECURSOS POR CARÁCTER ECONÓMICO Y FUENTE DE FINANCIAMIENTO
(en pesos)

CARÁCTER ECONÓMICO	IMPORTE
Ingresos Corrientes	4.385.264.132.874
Ingresos Tributarios	1.152.908.690.316
Impuestos indirectos	1.152.908.690.316
Aportes y Contribuciones a la Seguridad Social	1.809.592.358.271
Aportes y Contribuciones a la Seguridad Social	1.809.592.358.271
Ingresos No Tributarios	1.264.510.006
Otros No Tributarios	1.264.510.006
Rentas de la Propiedad	260.094.208.137
Intereses	260.094.208.137
Transferencias Corrientes	4.302.600
Del Sector Externo	4.302.600
Contribuciones Figurativas para Financiaciones Corrientes	1.161.400.063.544
De la Administración Nacional	1.161.400.063.544
TOTAL RECURSOS CORRIENTES, DE CAPITAL Y CONTRIBUCIONES FIGURATIVAS	4.385.264.132.874

Congreso de la Nación



27591




TÍTULO III
Planilla N° 5B
Anexa al Título III

INSTITUCIONES DE SEGURIDAD SOCIAL
CARÁCTER ECONÓMICO DE LOS RECURSOS POR JURISDICCIÓN Y ENTIDAD
(en pesos)

CARÁCTER ECONÓMICO	INGRESOS TRIBUTARIOS	CONTRIB. A LA SEG. SOCIAL	INGRESOS NO TRIBUTARIOS	VENTA DE BIENES Y SERVICIOS DE ADMIN. PÚBLICAS	RENTAS DE LA PROPIEDAD	TRANS. CORRIENTES	SUBTOTAL	RECURSOS PROPIOS DE CAPITAL	TRANS. DE CAPITAL	DISMINUCIÓN DE LA INV. FINANCIERA	SUBTOTAL	TOTAL
JURISDICCIÓN, SUBJURISDICCIÓN ENTIDAD												
Ministerio de Seguridad	0	42.052.022.271	27.560.000	0	44.074.729	0	42.123.657.000	0	0	0	0	42.123.657.000
Ministerio de Defensa	0	35.712.769.000	0	0	0	0	35.712.769.000	0	0	0	0	35.712.769.000
Ministerio de Trabajo, Empleo y Seguridad Social	1.152.908.690.316	1.731.627.567.000	1.236.950.006	0	260.050.133.408	4.302.600	3.146.027.643.330	0	0	0	0	3.146.027.643.330
TOTAL RECURSOS CORRIENTES Y DE CAPITAL	1.152.908.690.316	1.809.592.358.271	1.264.510.006	0	260.094.208.137	4.302.600	3.223.864.069.330	0	0	0	0	3.223.864.069.330

Congreso de la Nación



27591




[Handwritten signatures and initials]
x
C
D
-
D
-
-

TÍTULO III
Planilla N° 6B
Anexa al Título III


INSTITUCIONES DE SEGURIDAD SOCIAL
GASTOS FIGURATIVOS
(en pesos)

DESTINO JURISDICCIÓN, ENTIDAD	PARA EROGACIONES CORRIENTES				PARA EROGACIONES DE CAPITAL				TOTAL GENERAL
	A ADMINISTR. CENTRAL	A ORGANISM. DESCENTRAL	A INSTIT. DE SEG. SOC.	SUBTOTAL	A ADMINISTR. CENTRAL	A ORGANISM. DESCENTRAL	A INSTIT. DE SEG. SOC.	SUBTOTAL	
Ministerio de Trabajo, Empleo y Seguridad Social	3.593.357.741	206.658.567.957	109.609.571.000	319.861.496.698	21.680.444	0	0	21.680.444	319.883.177.142
TOTAL	3.593.357.741	206.658.567.957	109.609.571.000	319.861.496.698	21.680.444	0	0	21.680.444	319.883.177.142

Congreso de la Nación



27591




[Handwritten signatures and initials]

TÍTULO III
Planilla N° 7B
Anexa al Título III

INSTITUCIONES DE SEGURIDAD SOCIAL
CONTRIBUCIONES FIGURATIVAS
(en pesos)

ORIGEN JURISDICCIÓN, ENTIDAD	PARA FINANCIACIONES CORRIENTES				PARA FINANCIACIONES DE CAPITAL				TOTAL GENERAL
	DE ADMINIST. CENTRAL	DE ORGANISM. DESCENTRAL.	DE INST. DE SEG. SOC.	SUBTOTAL	DE ADMINISTR. CENTRAL	DE ORGANISM. DESCENTRAL.	DE INST. DE SEG. SOC.	SUBTOTAL	
Ministerio de Seguridad	0	0	56.702.237.000	56.702.237.000	0	0	0	0	56.702.237.000
Ministerio de Defensa	0	0	52.907.334.000	52.907.334.000	0	0	0	0	52.907.334.000
Ministerio de Trabajo, Empleo y Seguridad Social	1.051.790.492.544	0	0	1.051.790.492.544	0	0	0	0	1.051.790.492.544
TOTAL	1.051.790.492.544	0	109.609.571.000	1.161.400.063.544	0	0	0	0	1.161.400.063.544

Congreso de la Nación



27591



[Handwritten signatures]


[Handwritten signatures]

TÍTULO III
Planilla N° 8B
Anexa al Título III

INSTITUCIONES DE SEGURIDAD SOCIAL
FUENTES FINANCIERAS
(en pesos)

CARÁCTER ECONÓMICO	DISMINUCIÓN DE LA INVERSIÓN FINANCIERA	ENDEUD. PÚBLICO E INCREMENTO DE OTROS PASIVOS	CONTRIBUCIONES FIGURATIVAS PARA APLIC. FINAN.	TOTAL
JURISDICCIÓN, ENTIDAD				
Ministerio de Seguridad	13.059.650.000	0	2.964.050.000	16.023.700.000
Ministerio de Defensa	11.160.240.000	0	36.365.416.000	47.525.656.000
Ministerio de Trabajo, Empleo y Seguridad Social	147.179.052.403	1.815.359.185	0	148.994.411.588
TOTAL	171.398.942.403	1.815.359.185	39.329.466.000	212.543.767.588

Congreso de la Nación



27591




TÍTULO III
Planilla N° 9B
Anexa al Título III

INSTITUCIONES DE SEGURIDAD SOCIAL
APLICACIONES FINANCIERAS
 (en pesos)

CARÁCTER ECONÓMICO	INVERSIÓN FINANCIERA	AMORTIZ. DE DEUDA Y DISMINUCIÓN DE OTROS PASIVOS	GASTOS FIGURATIVOS PARA APLIC. FINANCIERAS	TOTAL
JURISDICCIÓN, ENTIDAD				
Ministerio de Seguridad	13.059.650.000	2.964.050.000	0	16.023.700.000
Ministerio de Defensa	11.160.240.000	36.365.416.000	0	47.525.656.000
Ministerio de Trabajo, Empleo y Seguridad Social	259.840.133.108	91.277.000.000	0	351.117.133.108
TOTAL	284.060.023.108	130.606.466.000	0	414.666.489.108

[Handwritten signatures and initials]

Congreso de la Nación



27591



República Argentina - Poder Ejecutivo Nacional
2020 - Año del General Manuel Belgrano

Hoja Adicional de Firmas
Documentación de Convenios de Obra

Número:

Referencia: Anexos

El documento fue importado por el sistema GEDO con un total de 154 pagina/s.