La ECUACIÓN

− JUICIOS

CON DERECHOS RESGUARDADOS

+ COMPETITIVIDAD

+ CRECIMIENTO

+ EMPLEO

UART
Unión de Aseguradoras de Riesgos del Trabajo

4 HECHOS *CENTRALES*

- **El Sistema está en Riesgo por la litigiosidad exacerbada**
- **La solución está en el Poder Judicial de cada provincia adherida**
- **El Sistema protege, salva vidas y brinda prestaciones todos los días**
- **El Sistema es imprescindible para la estructura productiva**

UART

Litigiosidad Exacerbada

Judicialidad vs Actividad y Empleo

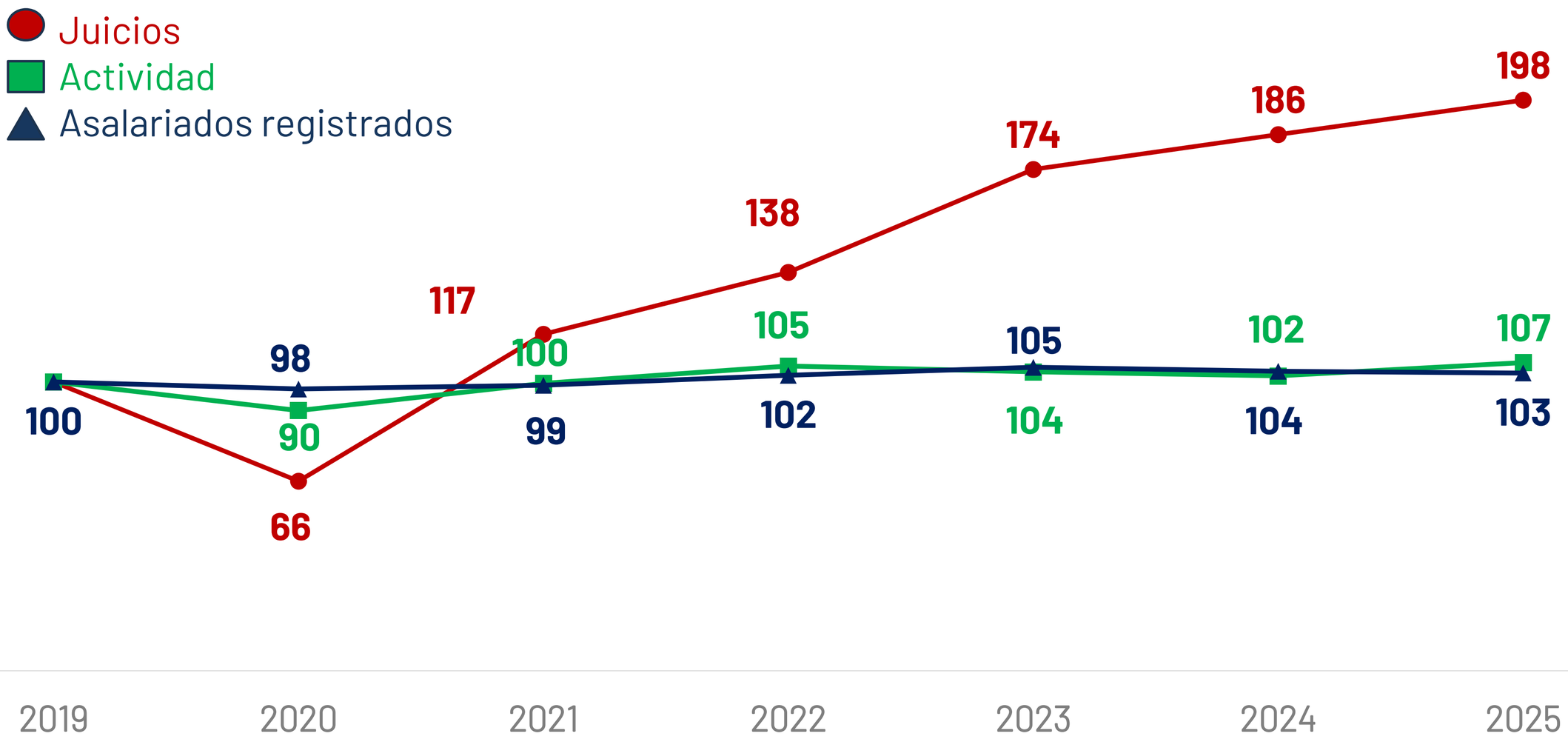

UART

Litigiosidad Exacerbada

Aumento a pesar de la baja en la siniestralidad

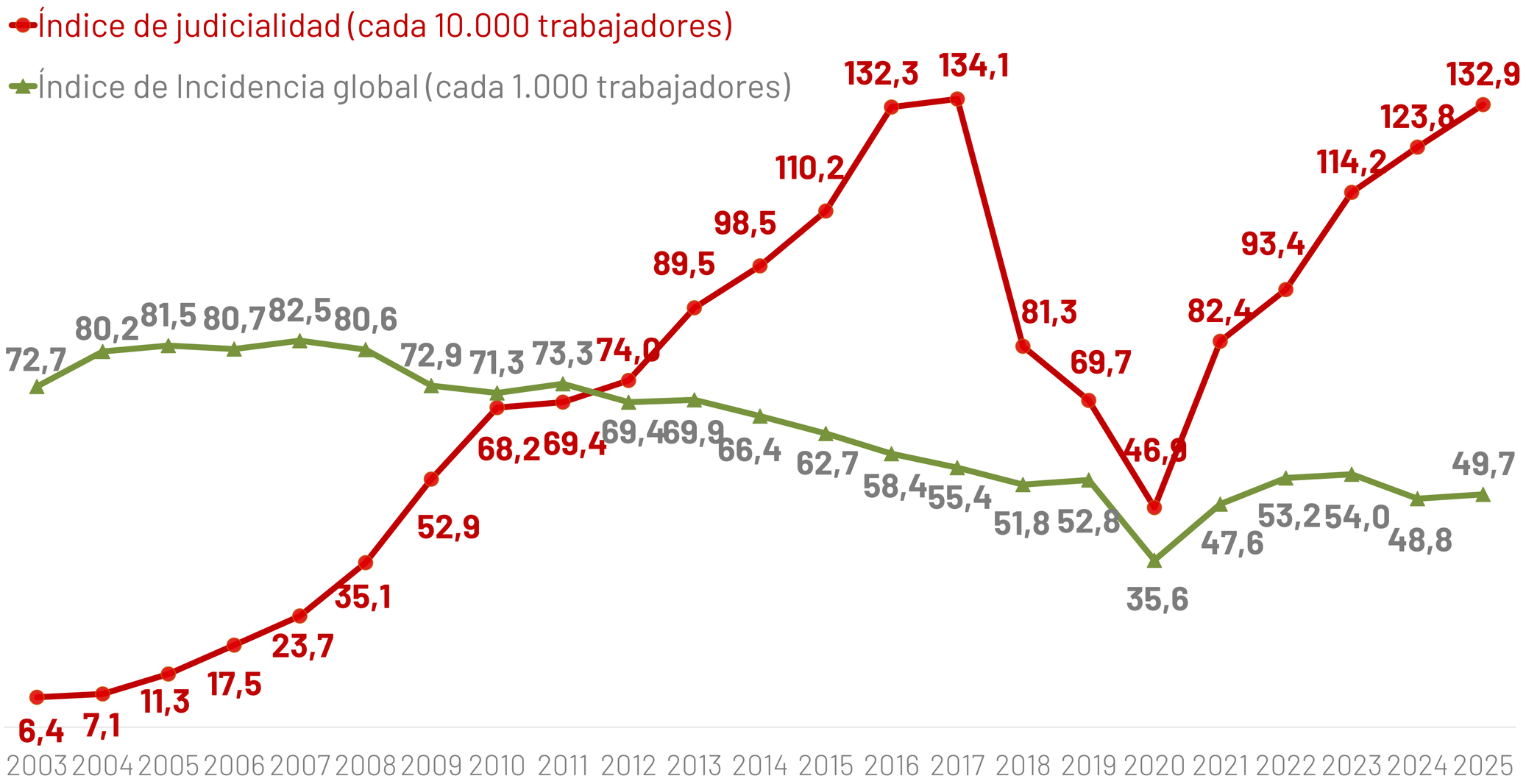

UART

Litigiosidad Exacerbada

Similar Accidentabilidad

ÍNDICE DE FALLECIDOS

(fallecimientos por cada millón de trabajadores cubiertos)

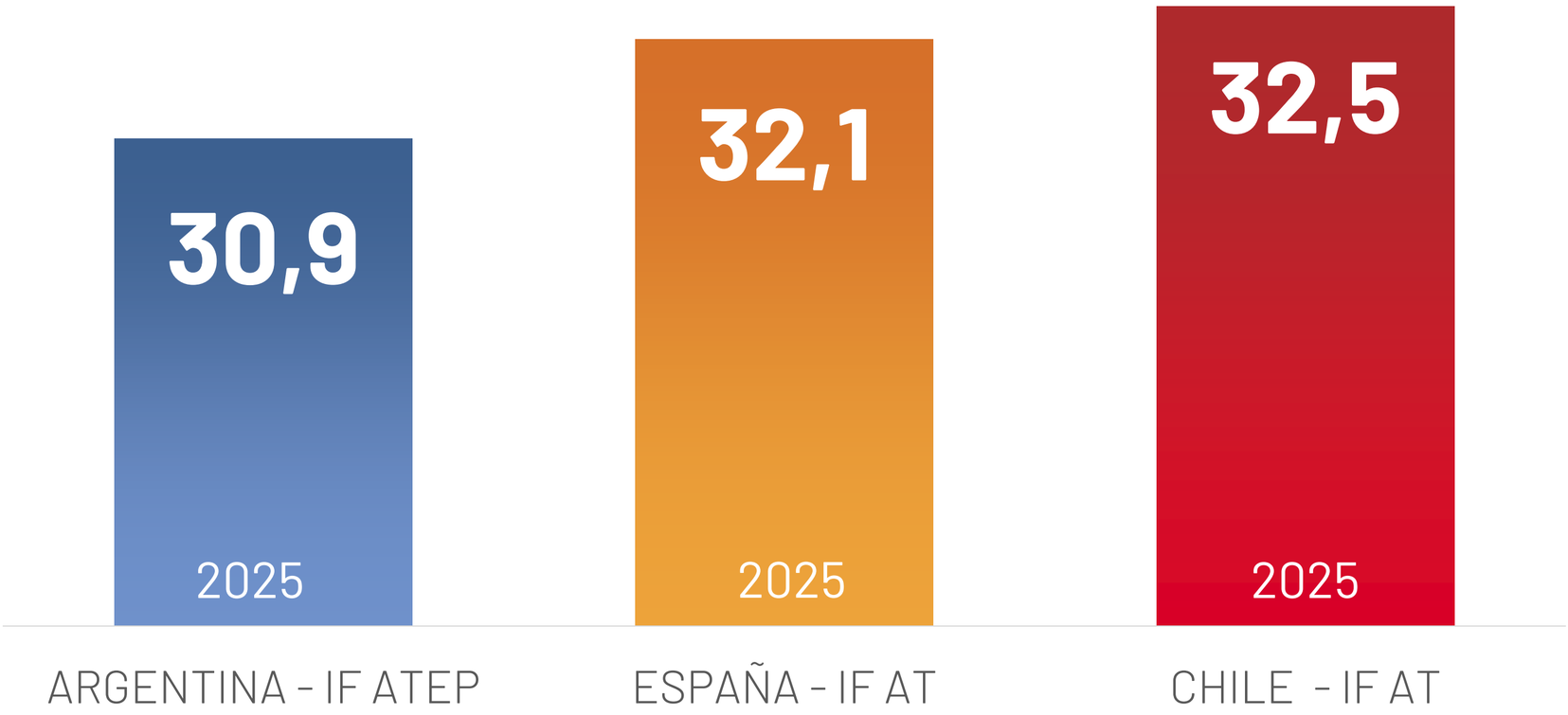

UART

Litigiosidad Exacerbada

Argentina con + Prestaciones

INCAPACIDAD LABORAL	ARGENTINA	ESPAÑA	CHILE
ILT	100% del salario	75% del salario	100% del salario
Incapacidades Susceptibles de ser pagadas	Todas	A partir del 33% (equivalente al 0,7% de los casos en Argentina o 5,7% de los PI)	A partir del 15% (equivalente al 6,6% de los casos en Argentina o 24,3% de los PI)

Litigiosidad Exacerbada

Similar accidentabilidad y + beneficios, Argentina tiene Mayor Judicialidad

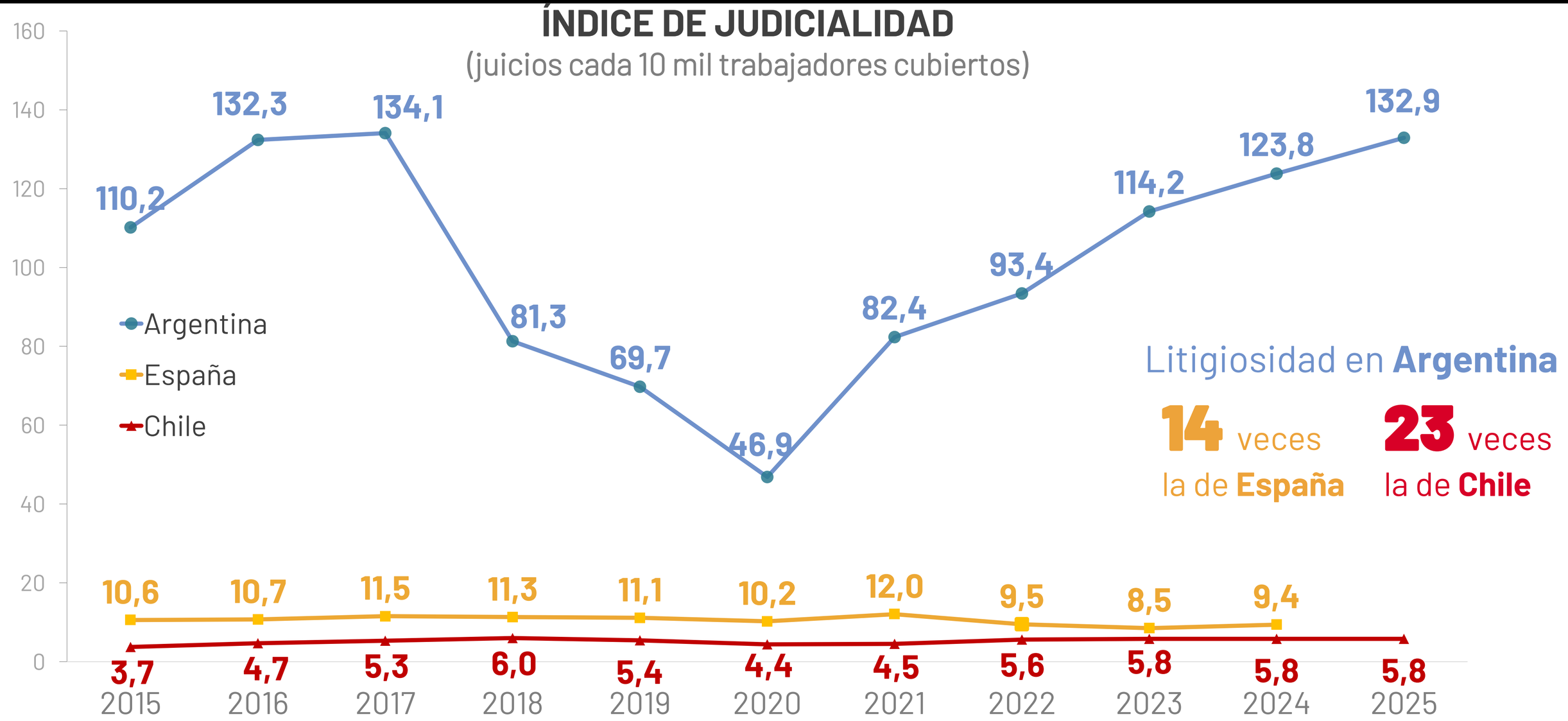

UART

Litigiosidad Exacerbada

Argentina vs otros países

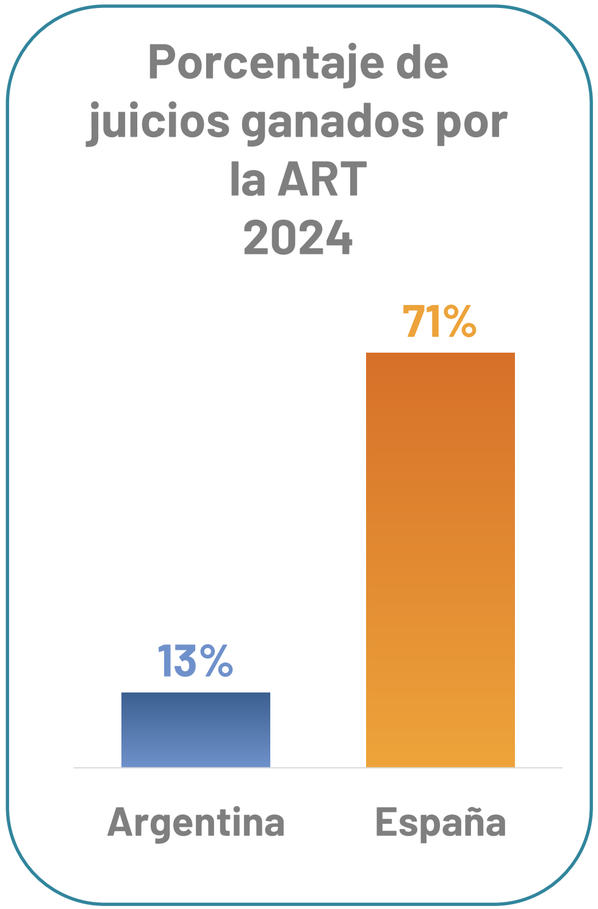

UART

Litigiosidad Exacerbada

Algunos ejemplos

1 Perito omnipresente

Perito en terapia intensiva *imposibilitado para realizar su labor,* ***realiza más de 30*** *pericias médicas (27 de una misma letrada)*

2 Turismo judicial

Casos de cambio de domicilio de T. del Fuero a CABA*. Por ej. EP rechazada. CM ratifica el rechazo. En juicio Hipoacusia 57,34%*
Condena: $ 197 M + intereses = + de $ 900 M
Acuerdo 2º Inst. Por 33M

3 La Ley es lo de menos

Caída desde 2mt. CMJ determina ***12,6%****. ART paga 6M con* ***acuerdo judicial homologado***
Demanda al empleador quien trae a la ART.
Incapacidad del 75%
Condena: $14,7M + Int (RIPTE+6%) = $ 460 M

4 Poliatleta con PMO 39%

Lumbalgia y cervicalgia rechazadas.
En juicio ***perito fija 19% física + 20% psicológica.*** *Perdido en 1º y 2º. Se detecta que* ***el trabajador compite en motocross y realizó un triatlón***

5 Goleador con PMO 100%

Jugador de fútbol*. Esguince de rodilla. Alta sin incapacidad. No pasa por CM.*
En juicio PMO del 100% ***y siguió compitiendo durante 5 años.***
Asesoría bajó a 0%
Sentencia confirma dictamen de asesoría

6 Aritmética pericial

Tropezón con alta sin secuela. CM ratifica. *Se reincorpora a su trabajo.* ***En juicio PMO*** *establece* ***10%*** *cervicobraquialgia* ***+ 12%*** *hernia lumbar* ***+ 19%*** *dism. movilidad hombro* ***+ 11%*** *dism. movilidad muñeca* ***+ 14%*** *dism. movilidad rodilla* ***+ 10% estrés postraumático***
Total: 76% de incapacidad*.*

7 Esguince de $ 300 M

Conductor de camión se esguinza*. ART atiende y recupera. Vuelve a trabajar a los 15 días. CM fija 0%. En juicio PMO otorga 8,71% y* ***condena por $3,9M + Int. (IPC+3%) = $ 292,2 M***

UART

La Solución está en el Poder Judicial de cada provincia adherida

Cumplir con la Ley de adhesión:
CMF y plazo de caducidad

Resolver la colisión intrajudicial:
entre CSJN, TSJ, Cámaras y Juzgados

Fijar un rumbo jurisprudencial sostenible: intereses y actualizaciones

UART

No competitividad laboral

Acumulado móvil últimos 12 meses

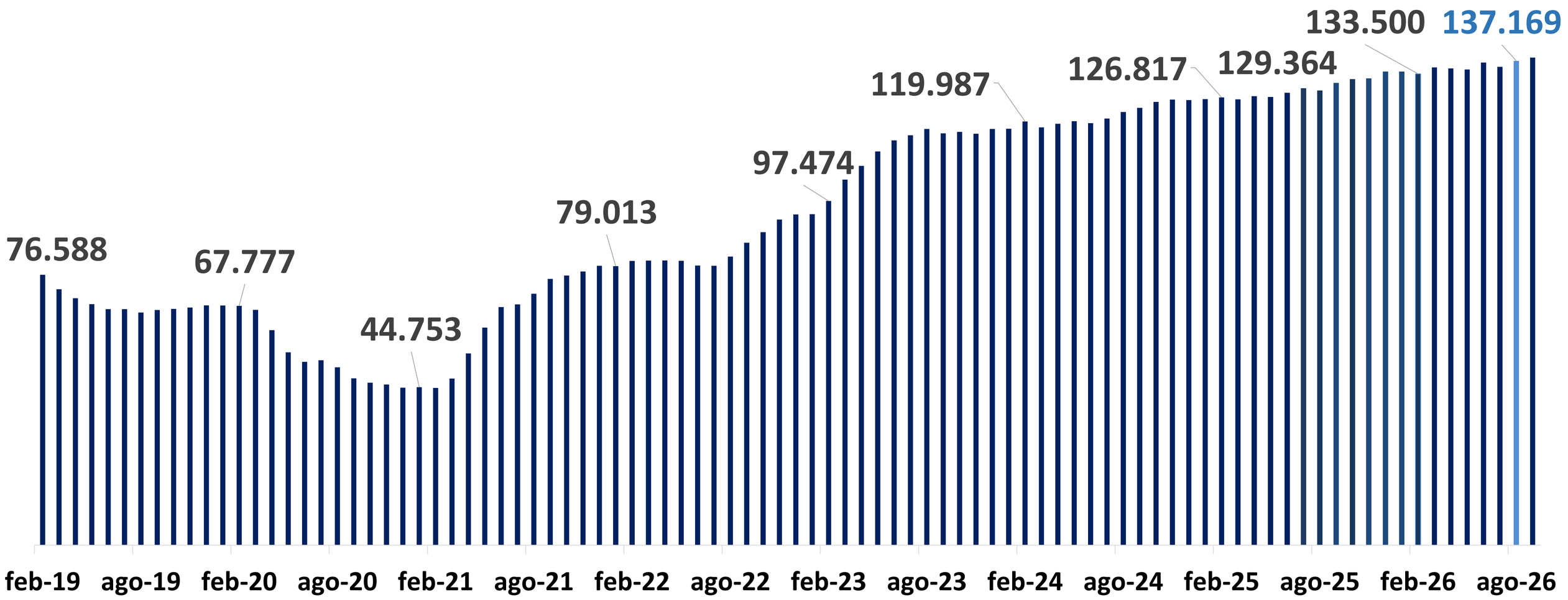

UART

No competitividad laboral 1

Juicios ingresados en 2025

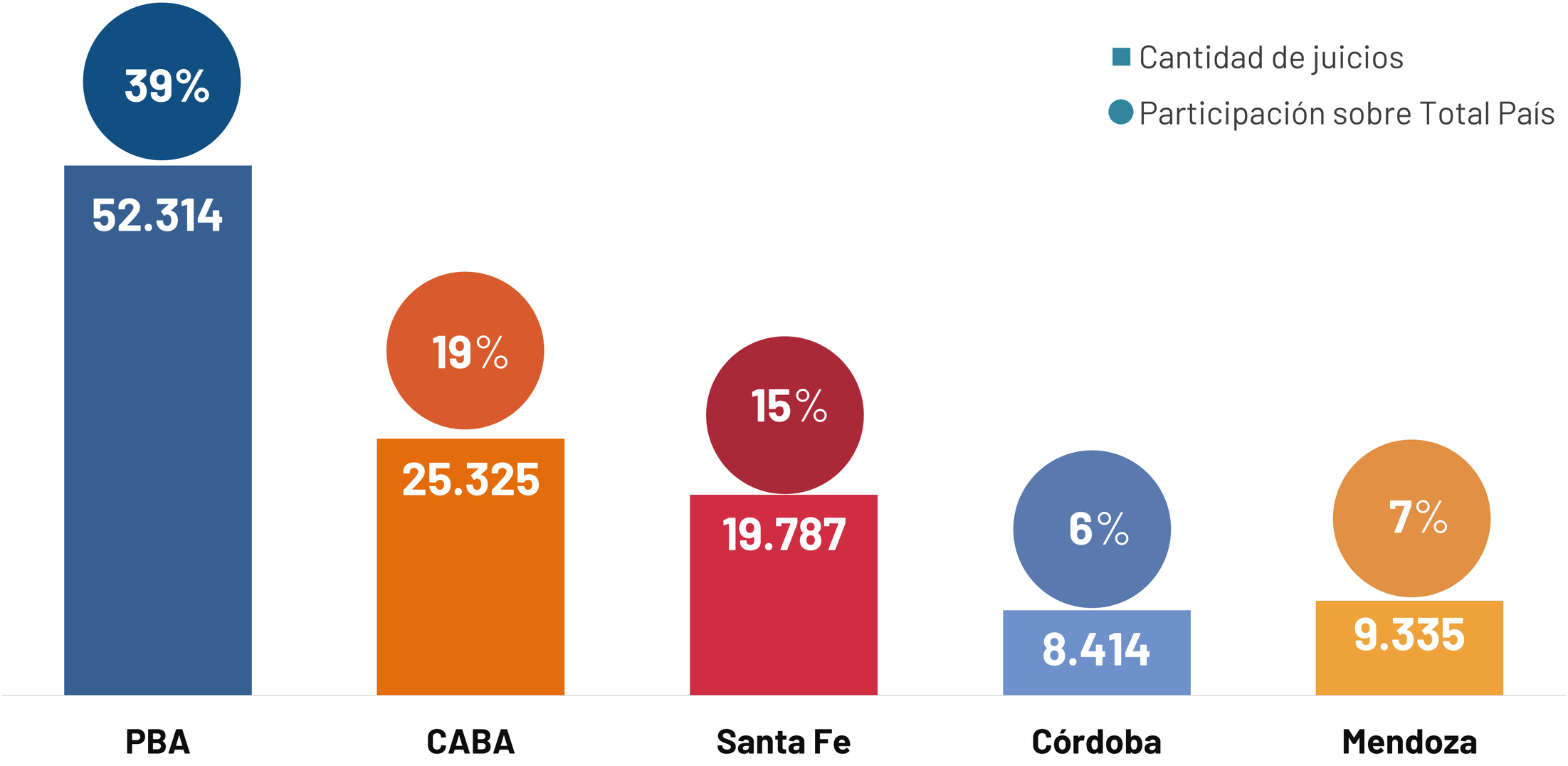

UART

No competitividad laboral 2

Índice judicial en la Industria

INDICADOR JUICIOS / CÁPITAS

(por cada 10 mil trabajadores cubiertos)

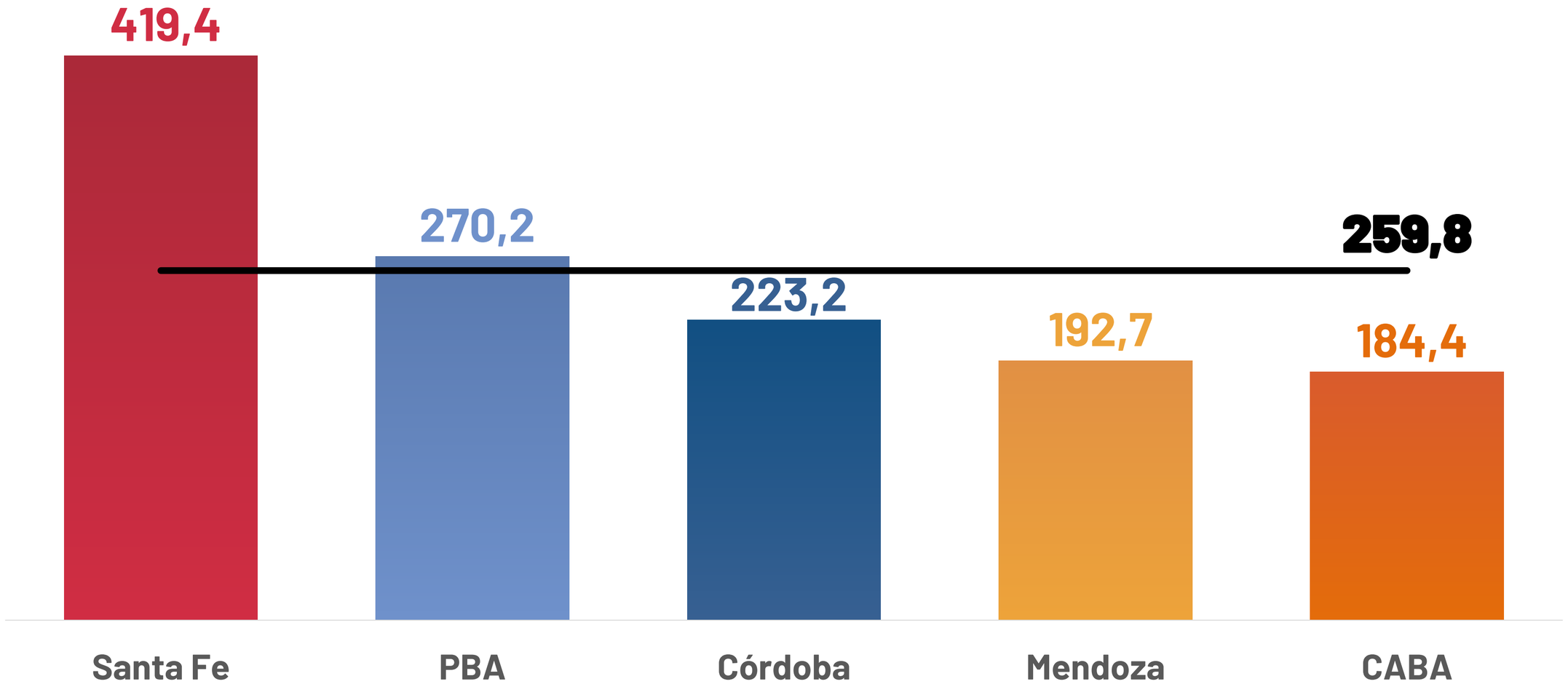

UART

Tasas

Fallos de Instancia Superior y Acatamiento de Inferiores

	NO ACATADOS por las instancias inferiores	ACATADOS por las instancias inferiores
Fallos de instancia Superior BUENOS	**BUENOS FALLOS Y NO ACATADOS** **Santa Fe** (16.449, 13%) **CABA** (Todas las Salas) (22.988, 18%) **31%**	**BUENOS FALLOS Y ACATADOS** **Córdoba** (10.426, 8%) **Mendoza** (9.888, 8%) **Chubut** (2.830, 2%) **Neuquén** (2.473, 2%) **20%**
Fallos de Instancia Superior MALOS	**MALOS FALLOS Y NO ACATADOS** **8%** **PBA** (Lomas, Morón) (9.723, 19%)	**MALOS FALLOS Y ACATADOS** **34%** **PBA** (La Matanza, San Martin, San Isidro, Quilmes, resto) (41.023, 32%) **Entre Rios** (2.002, 2%)

Resto 7%

Fuente: UART

UART Unión de Aseguradoras de Riesgos del Trabajo

¿Qué escenario elegir?

Alícuotas ante escenarios alternativos

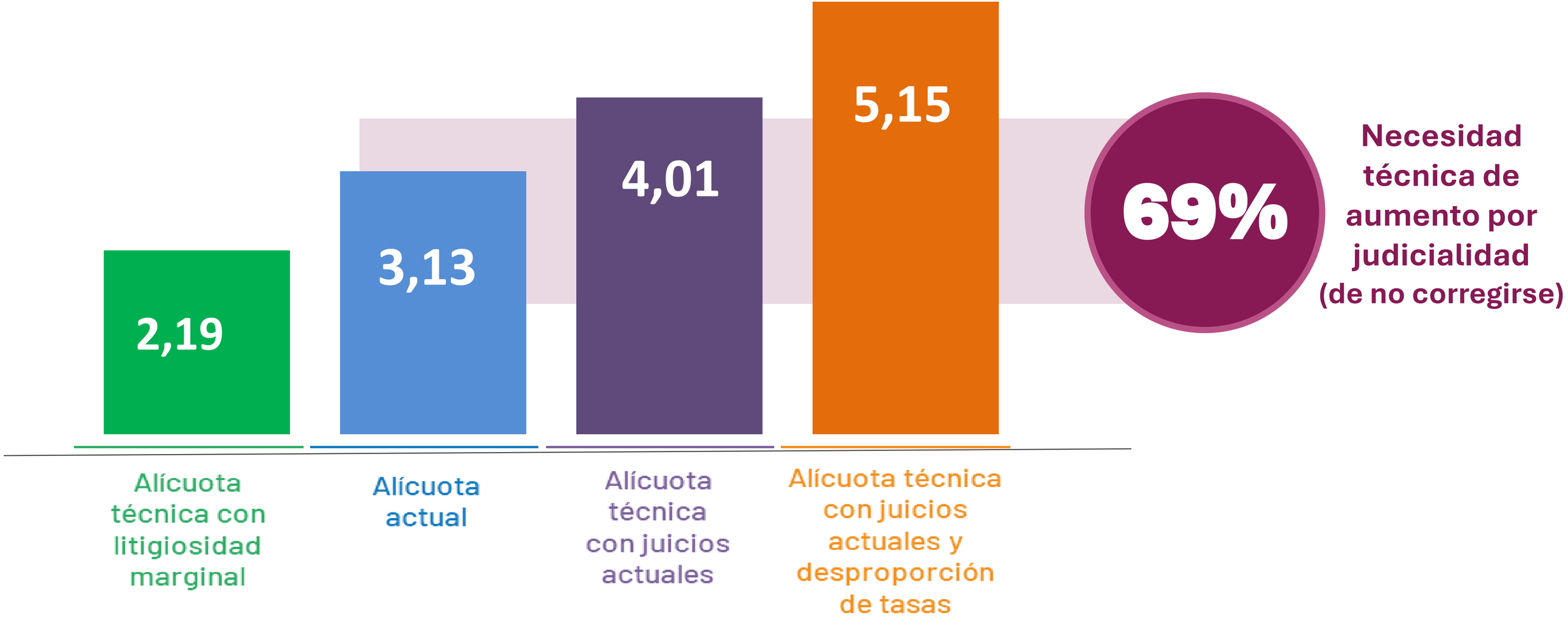

Fuente: UART

El Sistema Protege

- **20.000 vidas salvadas**
- **5,1 millones de accidentes evitados**
- **14,1 M de prestaciones asistenciales cada año + crónicos de por vida**
- **Indemnizaciones inmediatas, con piso y sin techo, actualizables**

UART

Protección

Prevención real y efectiva

- 79% IF = 20.000

VIDAS SALVADAS

- 54% IS = 5,1 millones

ACCIDENTES EVITADOS

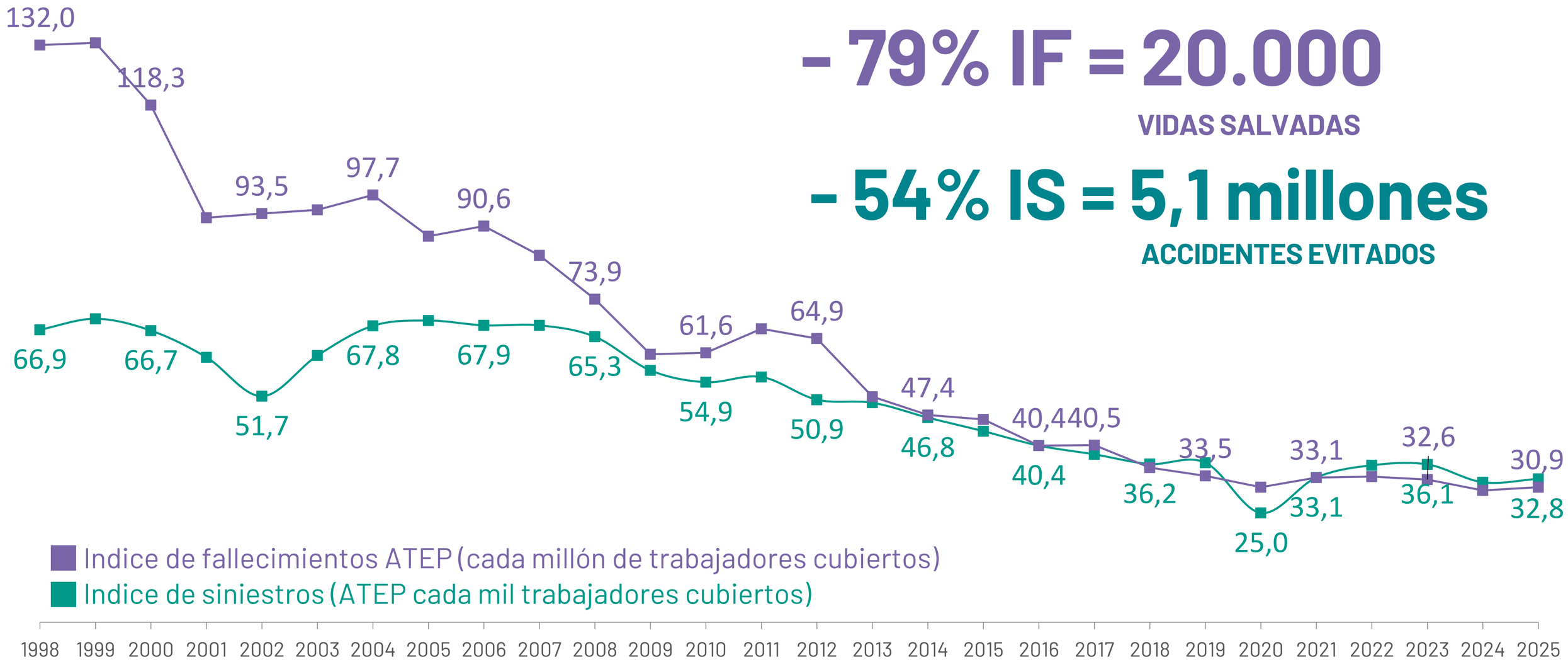

Fuente: UART en base a datos propios y de SRT

UART

Protección

Inmediata, integral y de calidad

Por incapacidades temporarias (ILT)

Por incapacidades permanentes

DINERARIAS

EN ESPECIE

11,8 millones

De prestaciones asistenciales al año

- Consultas médicas
- At. farmaceútica
- Estudios complejos
- Cirugías
- Días de internación
- Radiografías
- Sesiones de rehabilitación
- Recalificación

2,3 millones

DE TRASLADOS

RECALIFICACIÓN

64% Vuelven al mercado laboral

UART

*La estructura productiva necesita la **certidumbre** del Sistema*

Paraguas para el empleador

Protección y garantías para el trabajador

UART

COBERTURA

En contexto de la PEA

Asalariados

Casas particulares

Independientes

Cobertura actual: 9.990.486 con potencial de 21.078.349

Fuente: UART en base a EPH, Secretaría de Trabajo y SRT (I Trimestre del 2026).

UART

Sistema en Riesgo	Litigiosidad exacerbada
10,2 millones de trabajadores, con potencial de duplicarlo	134.000 mil juicios para 2025
1 millón de empleadores cubiertos	23 veces la judicialidad de Chile y 14 la de España
20 mil vidas salvadas	Aumentó 94% vs actividad y el empleo, 6% y 5%, respectivamente
5,1 millones de accidentes evitados	87% de los juicios ingresados es por caso sin incapacidad
14,1 millones de prestaciones asistenciales + casos crónicos	Anatocismo e indexaciones contra la ley y contra fallos de la CSJN
64% de los trabajadores recalificados vuelven a trabajar	60% de las demandas ingresadas son fuera del plazo de caducidad de ley
Actualización automática de indemnizaciones y pago en 15 días	27 meses el plazo promedio entre que comienza una demanda y se cierra