La ECUACIÓN

− JUICIOS



\+ COMPETITIVIDAD

\+ CRECIMIENTO

\+ EMPLEO

UART
Unión de Aseguradoras de Riesgos del Trabajo

4 HECHOS *CENTRALES*

- El Sistema está en Riesgo por la litigiosidad exacerbada
- La solución está en el Poder Judicial de cada provincia adherida
- El Sistema protege, salva vidas y brinda prestaciones todos los días
- El Sistema es imprescindible para la estructura productiva

UART

Litigiosidad Exacerbada

Judicialidad vs Actividad y Empleo

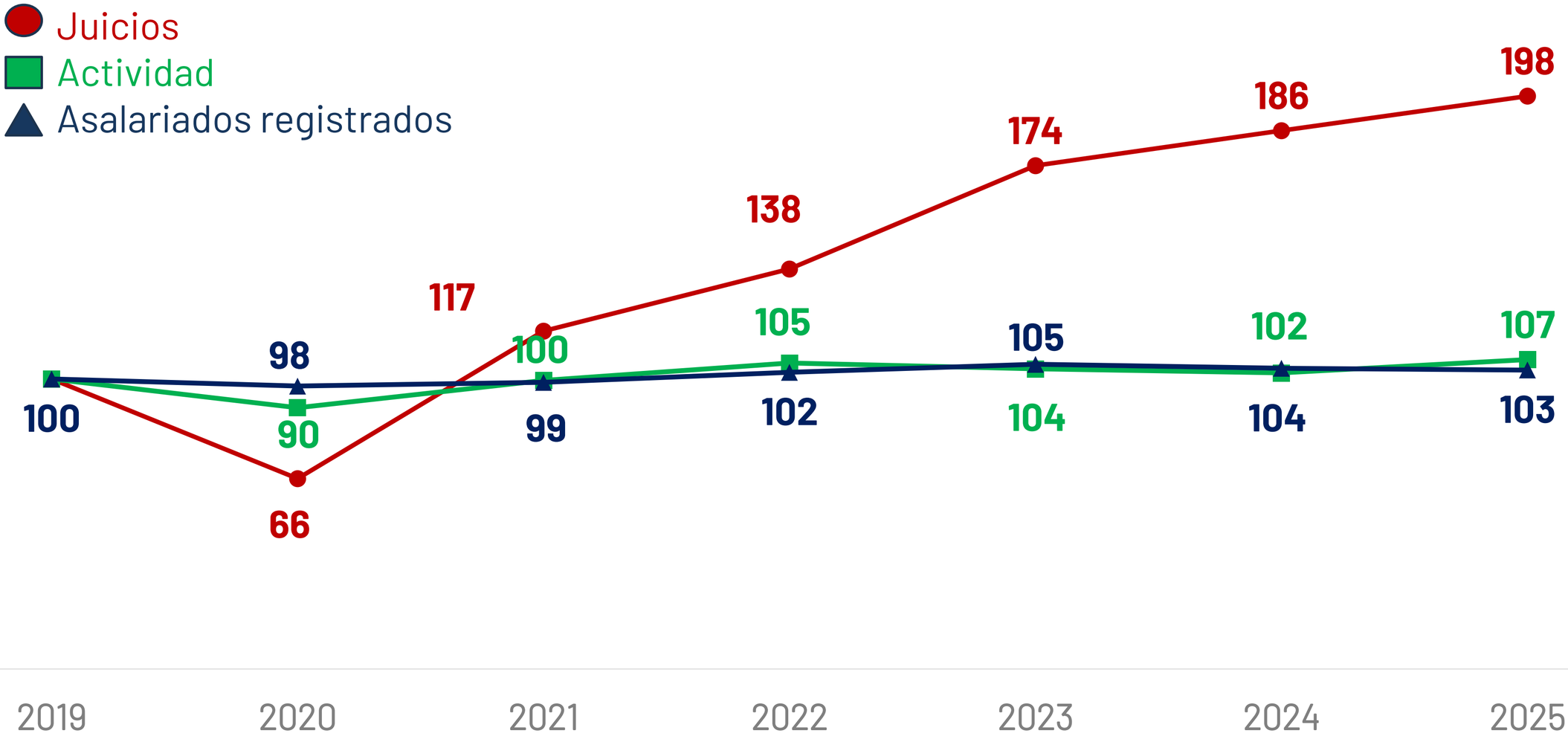

UART

Litigiosidad Exacerbada

Aumento a pesar de la baja en la siniestralidad

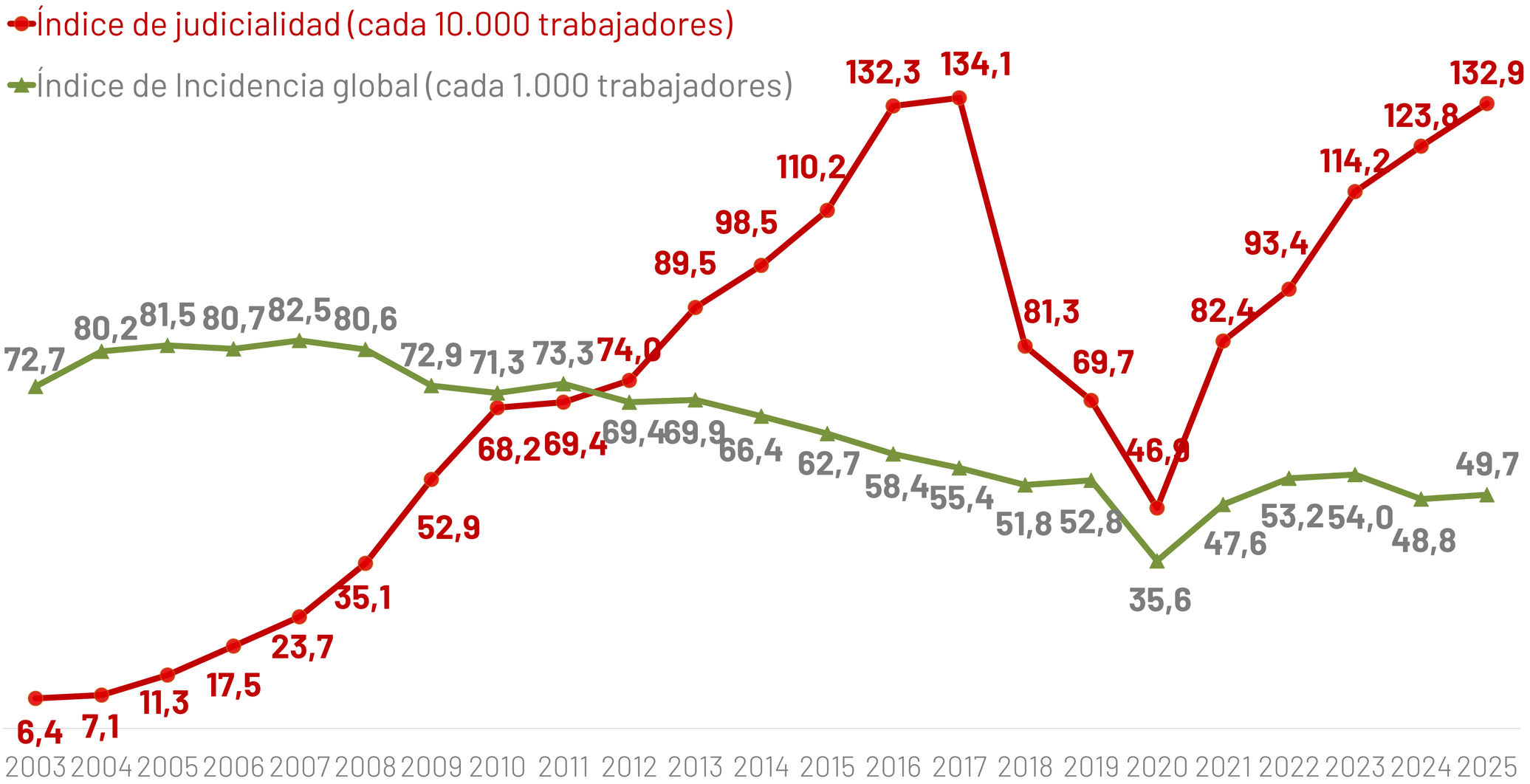

UART

Litigiosidad Exacerbada

Similar Accidentabilidad

ÍNDICE DE FALLECIDOS

(fallecimientos por cada millón de trabajadores cubiertos)

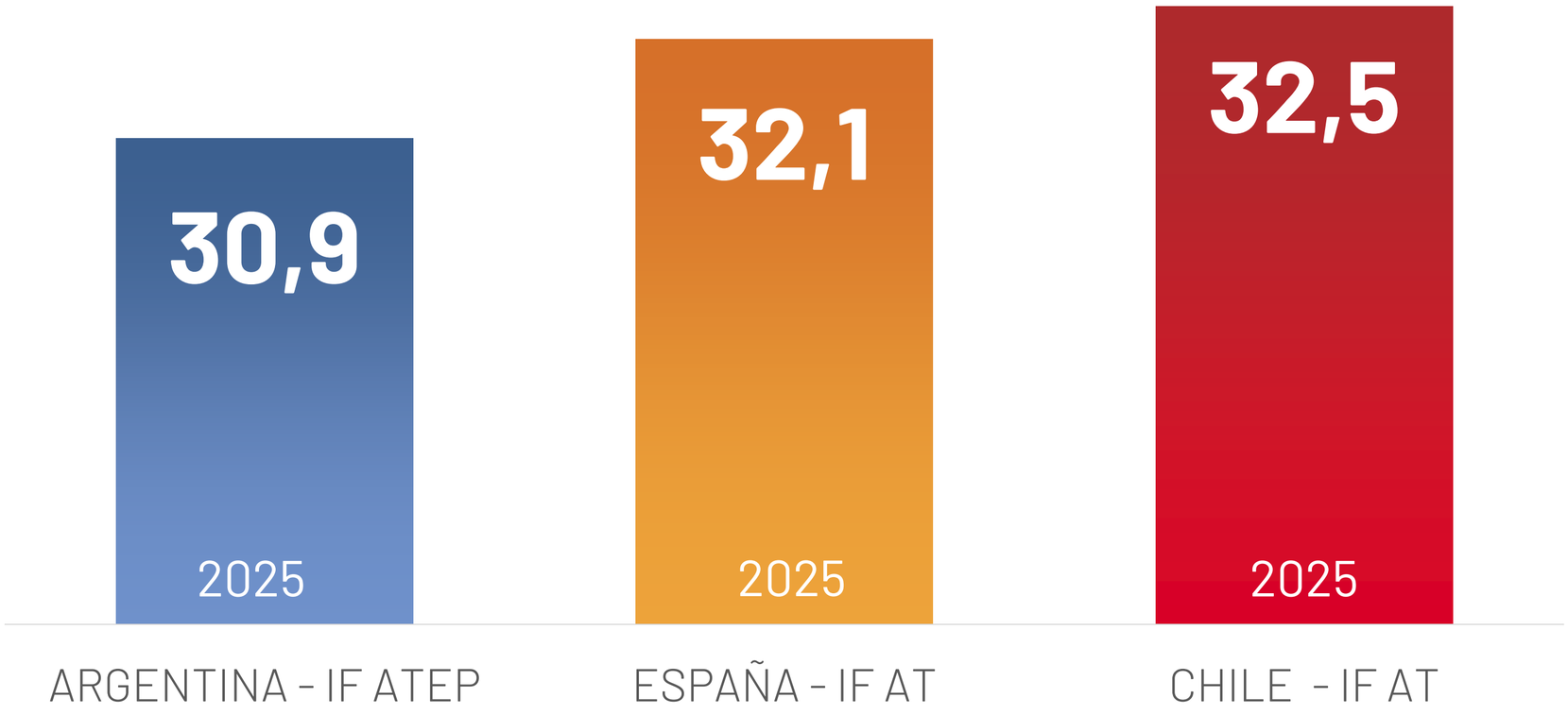

UART

Litigiosidad Exacerbada

Argentina con + Prestaciones

INCAPACIDAD LABORAL	ARGENTINA	ESPAÑA	CHILE
ILT	100% del salario	75% del salario	**100% del salario**
Incapacidades Susceptibles de ser pagadas	Todas	**A partir del 33%** (equivalente al 0,7% de los casos en Argentina o 5,7% de los PI)	**A partir del 15%** (equivalente al 6,6% de los casos en Argentina o 24,3% de los PI)

UART

Litigiosidad Exacerbada

Similar accidentabilidad y + beneficios, Argentina tiene Mayor Judicialidad

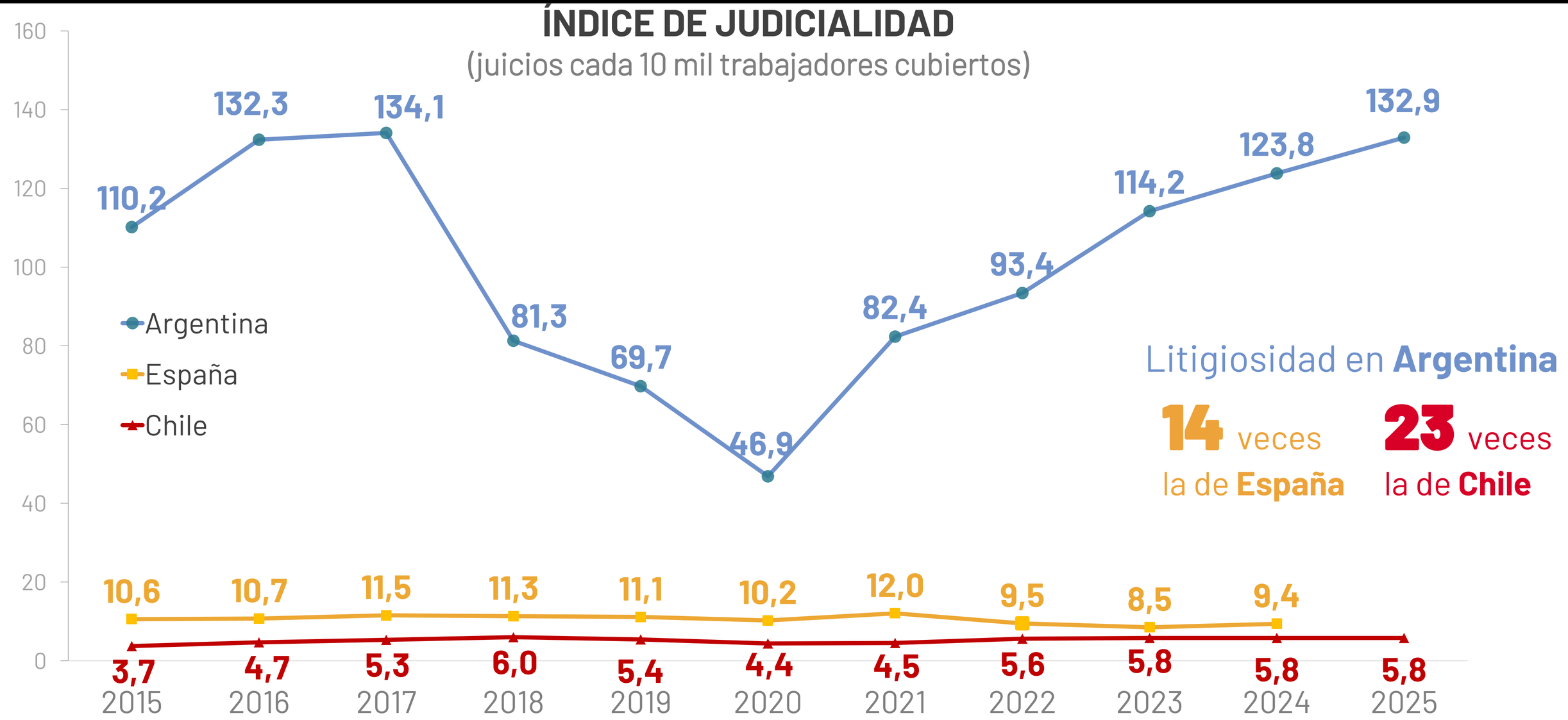

Litigiosidad en **Argentina**

14 veces la de **España**

23 veces la de **Chile**

UART

Litigiosidad Exacerbada

Argentina vs otros países



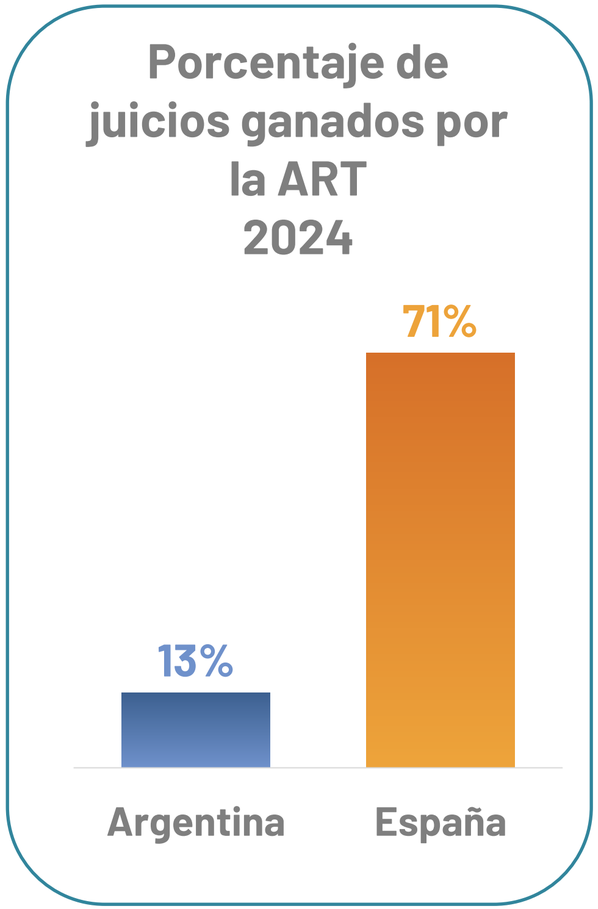

UART

Litigiosidad Exacerbada

Algunos ejemplos

1 Perito omnipresente

Perito en terapia intensiva *imposibilitado para realizar su labor,* ***realiza más de 30*** *pericias médicas (27 de una misma letrada)*

2 Turismo judicial

Casos de cambio de domicilio de T. del Fuero a CABA*. Por ej. EP rechazada. CM ratifica el rechazo. En juicio Hipoacusia 57,34%*

Condena: $ 197 M + intereses = + de $ 900 M

Acuerdo 2º Inst. Por 33M

3 La Ley es lo de menos

Caída desde 2mt. CMJ determina ***12,6%****. ART paga 6M con* ***acuerdo judicial homologado*** *Demanda al empleador quien trae a la ART.*

Incapacidad del 75%

Condena: $14,7M + Int (RIPTE+6%) = $ 460 M

4 Poliatleta con PMO 39%

Lumbalgia y cervicalgia rechazadas. En juicio ***perito fija 19% física + 20% psicológica.*** *Perdido en 1º y 2º. Se detecta que* ***el trabajador compite en motocross y realizó un triatlón***

5 Goleador con PMO 100%

Jugador de fútbol*. Esguince de rodilla. Alta sin incapacidad. No pasa por CM. En juicio PMO del 100%* ***y siguió compitiendo durante 5 años.***

Asesoría bajó a 0% Sentencia confirma dictamen de asesoría

6 Aritmética pericial

Tropezón con alta sin secuela. CM ratifica. *Se reincorpora a su trabajo.* ***En juicio PMO*** *establece* ***10%*** *cervicobraquialgia* ***+ 12%*** *hernia lumbar* ***+ 19%*** *dism. movilidad hombro* ***+ 11%*** *dism. movilidad muñeca* ***+ 14%*** *dism. movilidad rodilla* ***+ 10% estrés postraumático***

Total: 76% de incapacidad*.*

7 Esguince de $ 300 M

Conductor de camión se esguinza*. ART atiende y recupera. Vuelve a trabajar a los 15 días. CM fija 0%. En juicio PMO otorga 8,71% y* ***condena por $3,9M + Int. (IPC+3%) = $ 292,2 M***

UART

La Solución está en el Poder Judicial de cada provincia adherida

- **Cumplir con la Ley de adhesión:** CMF y plazo de caducidad
- **Resolver la colisión intrajudicial:** entre CSJN, TSJ, Cámaras y Juzgados
- **Fijar un rumbo jurisprudencial sostenible:** intereses y actualizaciones

UART

No competitividad laboral

Acumulado móvil últimos 12 meses

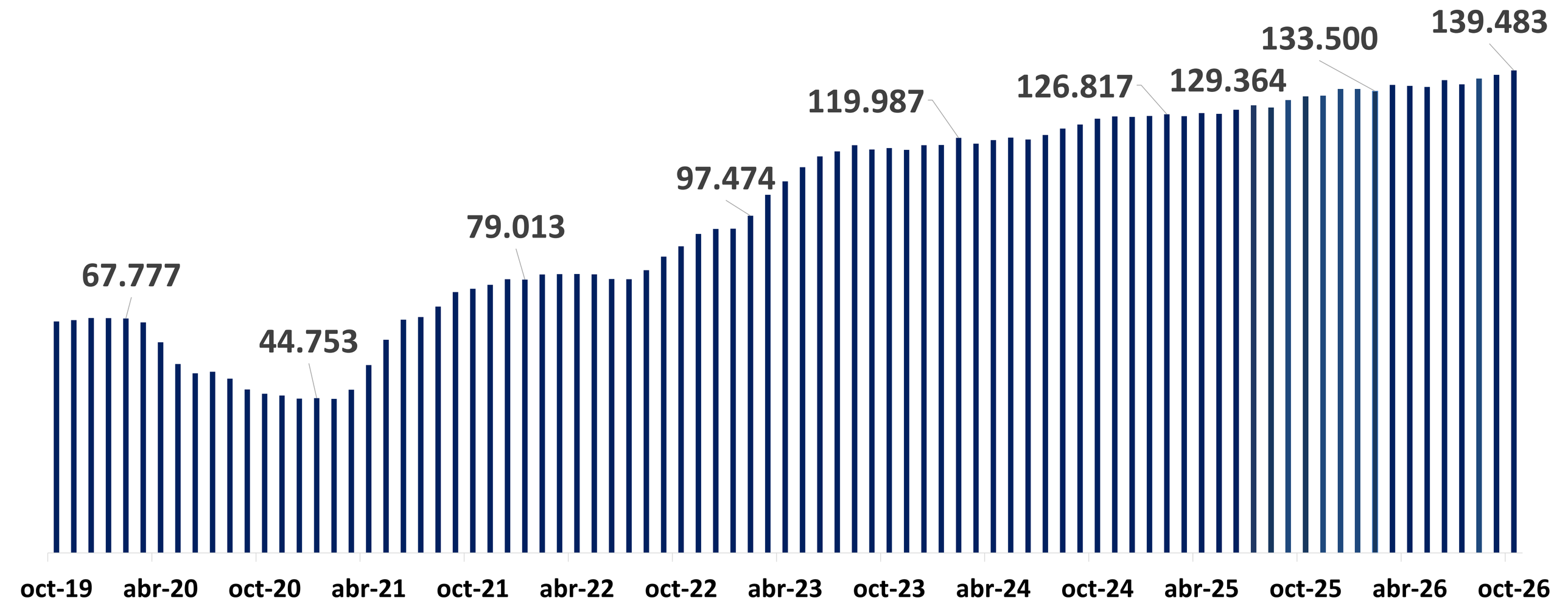

UART

No competitividad laboral 1

Juicios ingresados en 2025

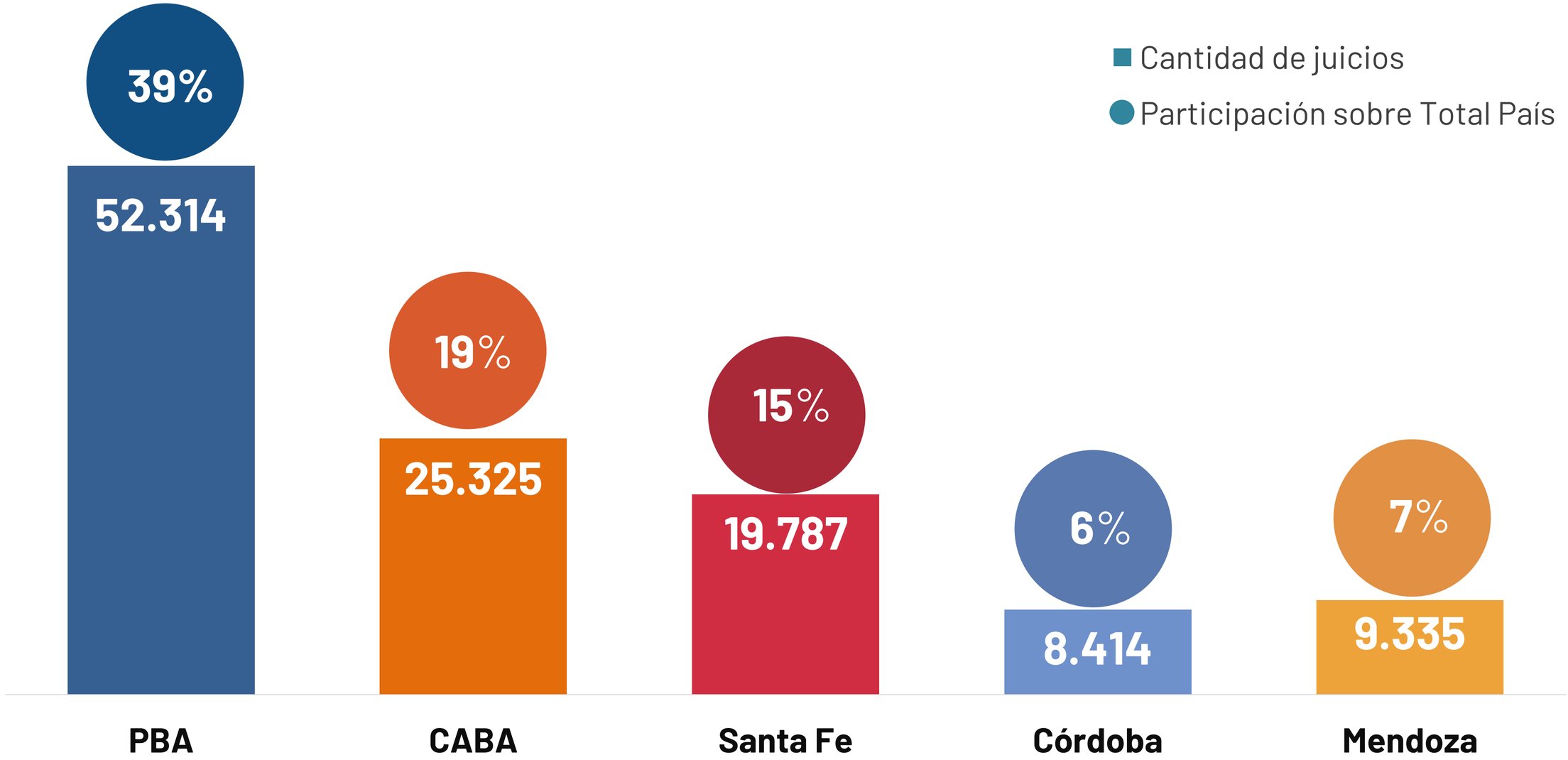

UART

No competitividad laboral 2

Índice judicial en la Industria

INDICADOR JUICIOS / CÁPITAS

(por cada 10 mil trabajadores cubiertos)

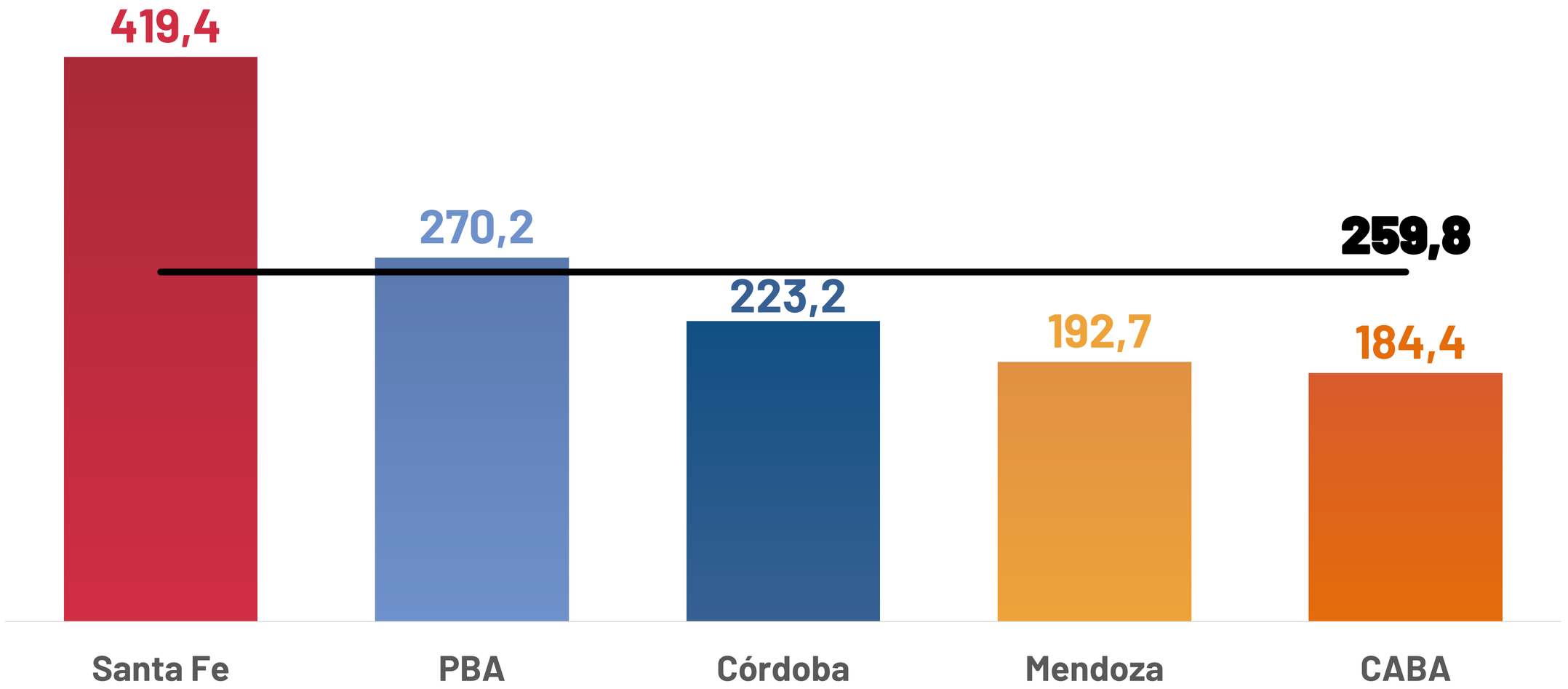

UART

Tasas

Fallos de Instancia Superior y Acatamiento de Inferiores



Fuente: UART

UART
Unión de Aseguradoras de Riesgos del Trabajo

¿Qué escenario elegir?

Alícuotas ante escenarios alternativos

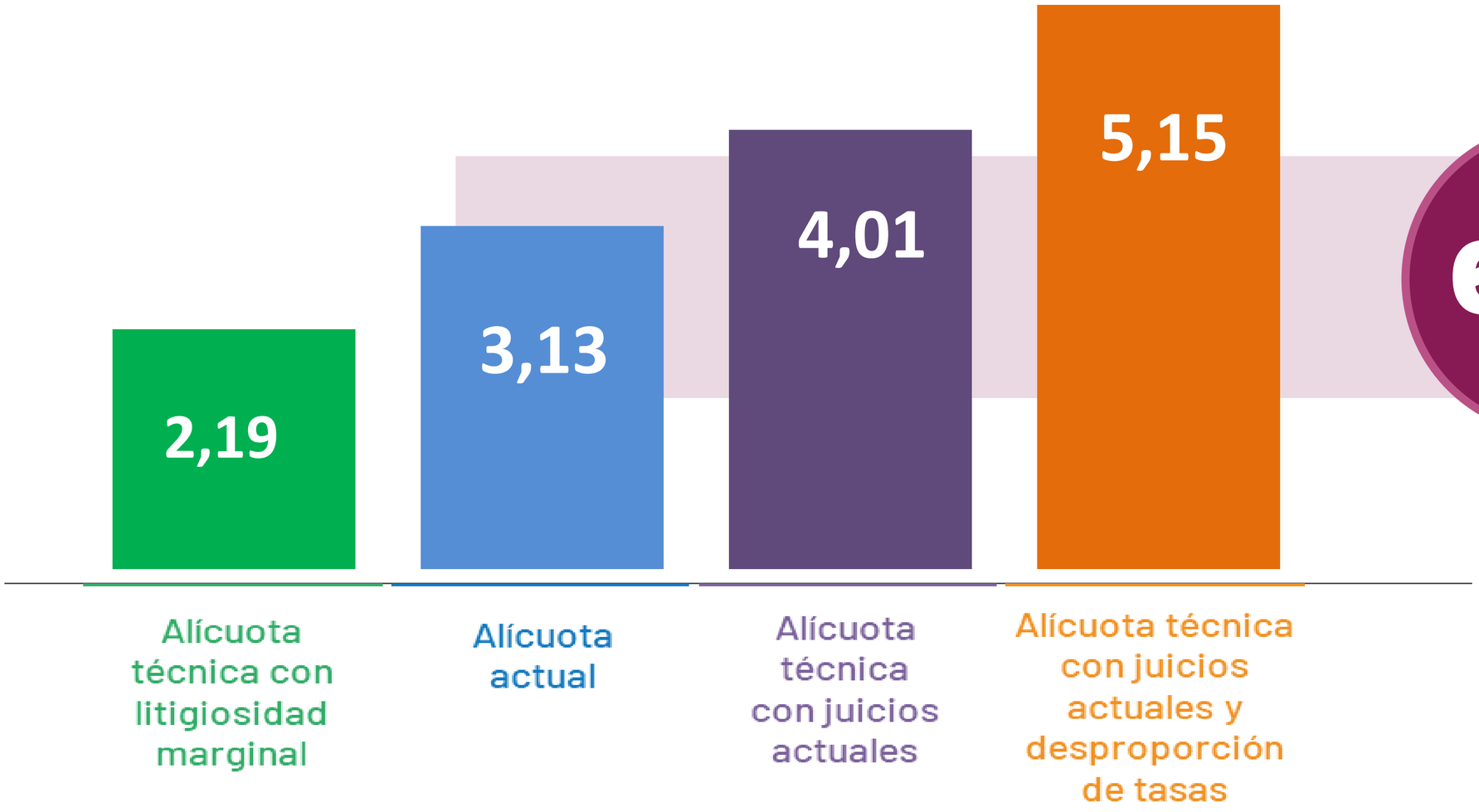

69%

Necesidad técnica de aumento por judicialidad (de no corregirse)

Fuente: UART

UART
Unión de Aseguradoras de Riesgos del Trabajo



El Sistema Protege

- **20.000 vidas salvadas**
- **5,1 millones de accidentes evitados**
- **14,1 M de prestaciones asistenciales cada año + crónicos de por vida**
- **Indemnizaciones inmediatas, con piso y sin techo, actualizables**

UART

Protección

Prevención real y efectiva

- 79% IF = 20.000

VIDAS SALVADAS

- 54% IS = 5,1 millones

ACCIDENTES EVITADOS

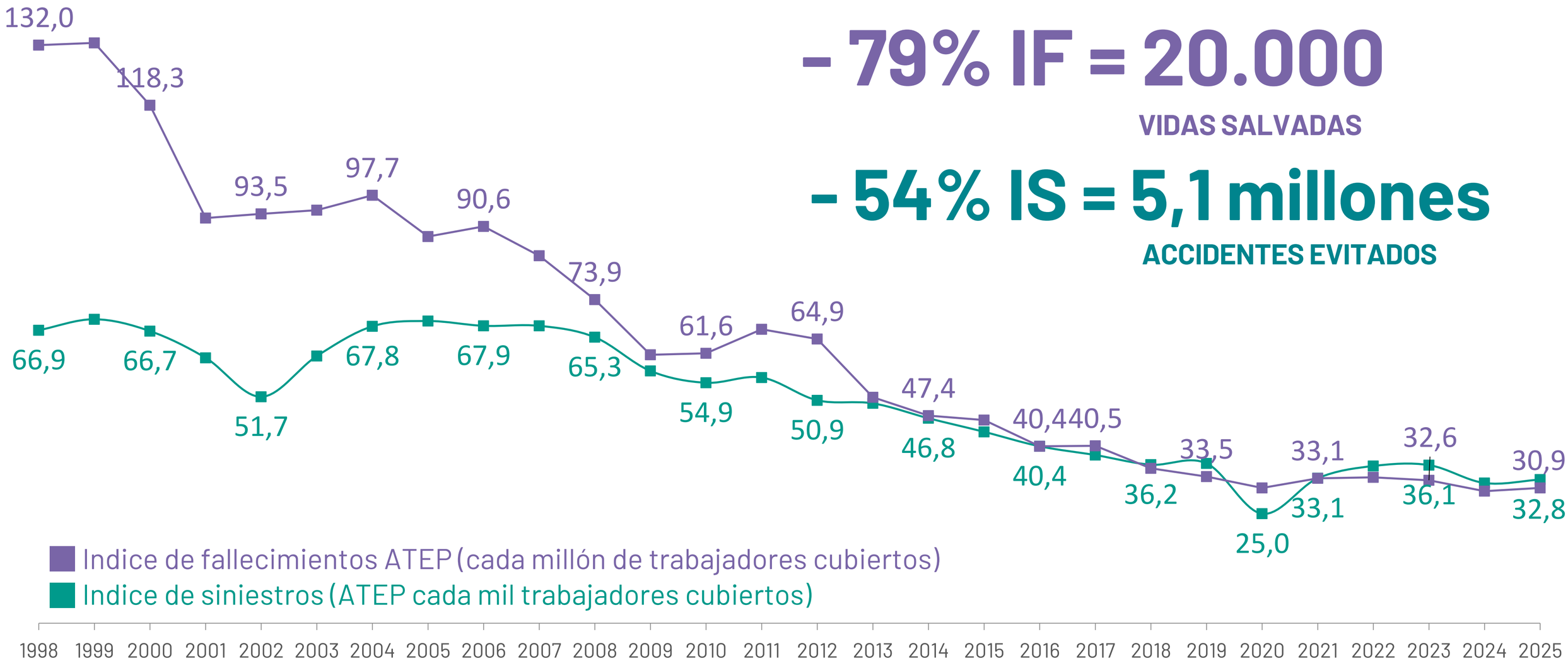

Fuente: UART en base a datos propios y de SRT

UART

Protección

Inmediata, integral y de calidad

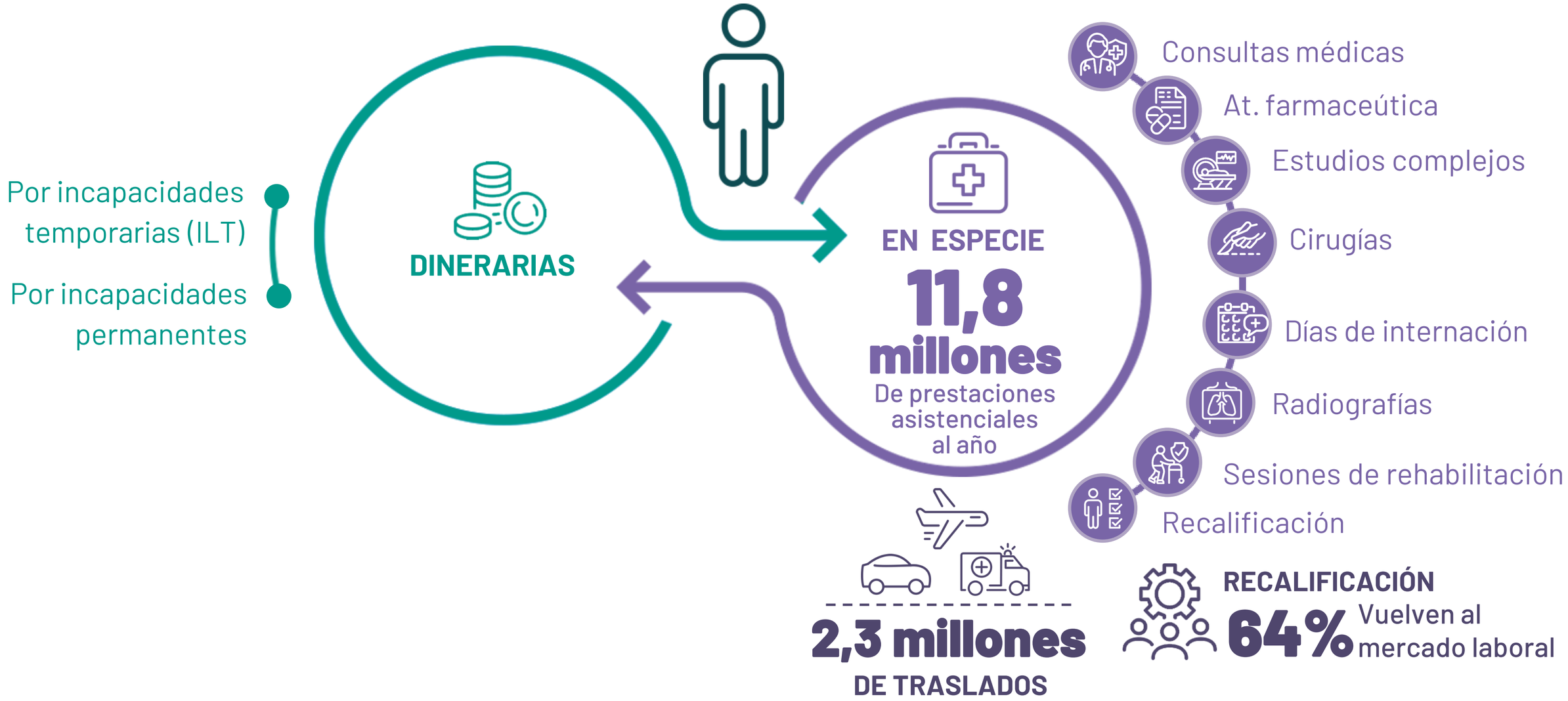

UART

*La estructura productiva necesita la **certidumbre** del Sistema*

- **Paraguas para el empleador**
- **Protección y garantías para el trabajador**

UART

COBERTURA

En contexto de la PEA

Asalariados



Casas particulares



Independientes



Cobertura actual: 9.932.813 con potencial de 20.910.010

Fuente: UART en base a EPH, Secretaría de Trabajo y SRT (II Trimestre del 2026).

UART



Sistema en Riesgo	Litigiosidad exacerbada
10,2 millones de trabajadores, con potencial de duplicarlo	134.000 mil juicios para 2025
1 millón de empleadores cubiertos	23 veces la judicialidad de Chile y 14 la de España
20 mil vidas salvadas	Aumentó 94% vs actividad y el empleo, 6% y 5%, respectivamente
5,1 millones de accidentes evitados	87% de los juicios ingresados es por caso sin incapacidad
14,1 millones de prestaciones asistenciales + casos crónicos	Anatocismo e indexaciones contra la ley y contra fallos de la CSJN
64% de los trabajadores recalificados vuelven a trabajar	60% de las demandas ingresadas son fuera del plazo de caducidad de ley
Actualización automática de indemnizaciones y pago en 15 días	27 meses el plazo promedio entre que comienza una demanda y se cierra