NIVELAR LA CANCHA



UART



Sistema en Riesgo

10,2 millones de trabajadores, con potencial de duplicarlo

1 millón de empleadores cubiertos

20 mil vidas salvadas

5,1 millones de accidentes evitados

14,1 millones de prestaciones asistenciales + casos crónicos

64% de los trabajadores recalificados vuelven a trabajar

Actualización automática de indemnizaciones y pago en 15 días

Litigiosidad exacerbada

134.000 mil juicios para 2025

23 veces la judicialidad de Chile y 14 la de España

Aumentó 94% vs actividad y el empleo, 6% y 5%, respectivamente

87% de los juicios ingresados es por caso sin incapacidad

Contradicciones entre instancias + Anatocismo e indexaciones contrarios a la ley y a fallos de la CSJN y TSJ de algunas provincias

60% de las demandas ingresadas son fuera del plazo de caducidad de ley

27 meses el plazo promedio entre que comienza una demanda y se cierra

TOTAL JUICIOS LABORALES

Impacto en la Competitividad

Ingresos 2025 = 280.241 (2024 = 260.969)

Por resto de temas laborales

Distribuidos en **1.000.000** de empleadores

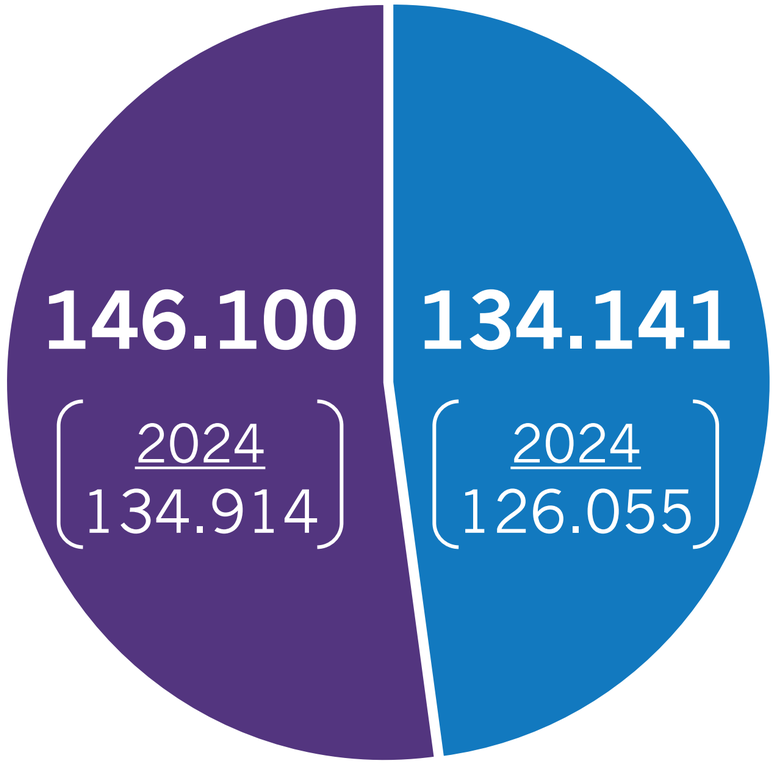

Por Riesgos del Trabajo

Distribuidos en **23** ARTs

Fuente: Riesgos del Trabajo: UART.
Resto de Temas Laborales: Elaborado a partir de la información de las páginas judiciales oficiales de: PBA, CABA, Santa Fe, Córdoba, Mendoza, Neuquén, San Luis, Río Negro, Santiago del Estero y San Juan y expandido al total país considerando la proporción promedio de estas 10 provincias, que en conjunto representan el 92% de los juicios en ART.

LA INCAPACIDAD JUDICIAL

Sin reglas. Suma volatilidad, gravedad y alienta la litigiosidad

EVALUACIÓN JUDICIAL DE LUMBALGIA NO ESPECIFICADA

(que es la más frecuente)

Porcentaje promedio de incapacidad y desviación estándar en los extremos

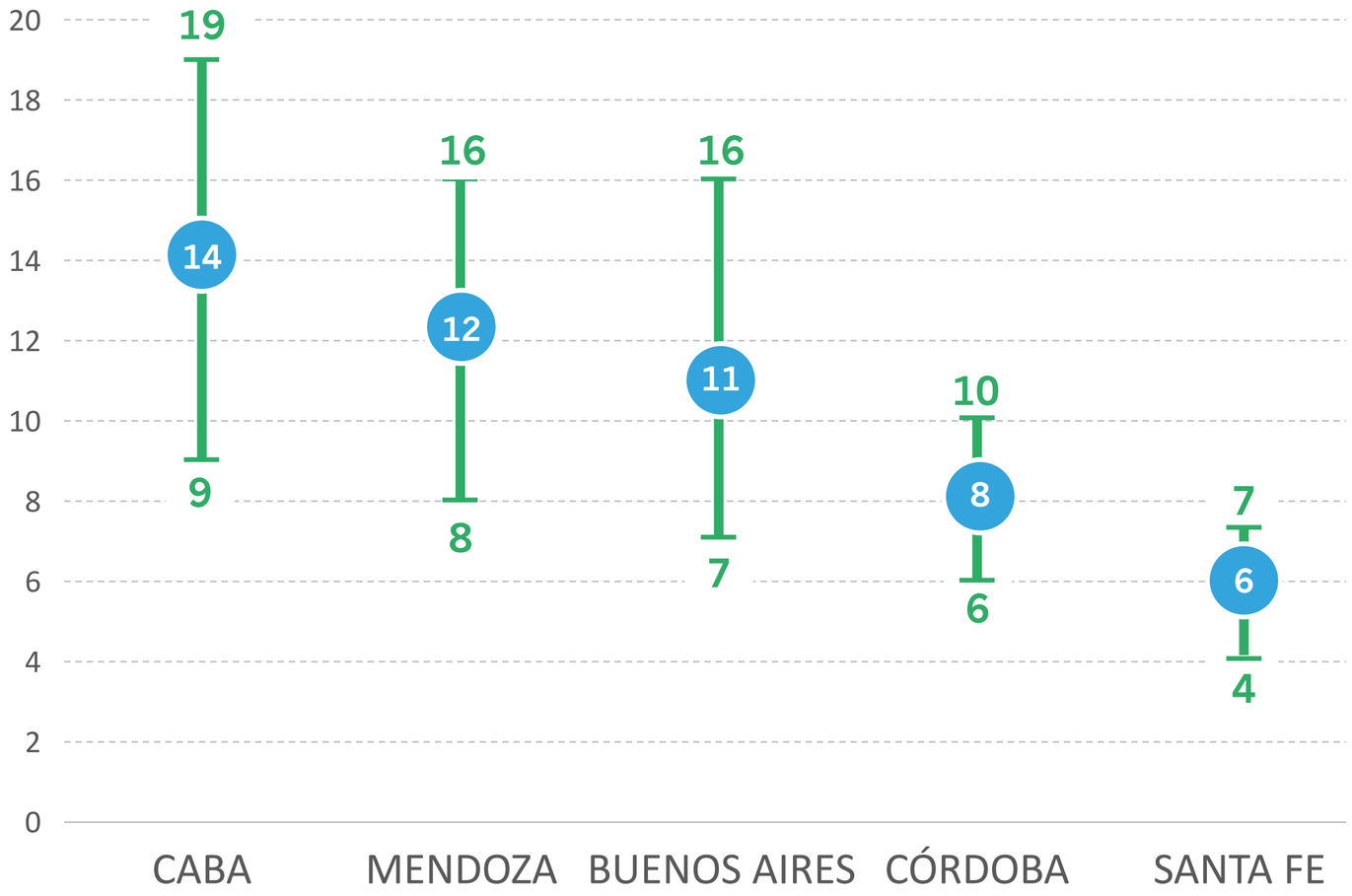

Promedio:

En Comisión Médica = 0%

En Justicia = 14%

Fuente: IERAL en base a SRT.

UART

LOS INTERESES JUDICIALES

Incongruencias entre instancias e intereses, potencian la gravedad

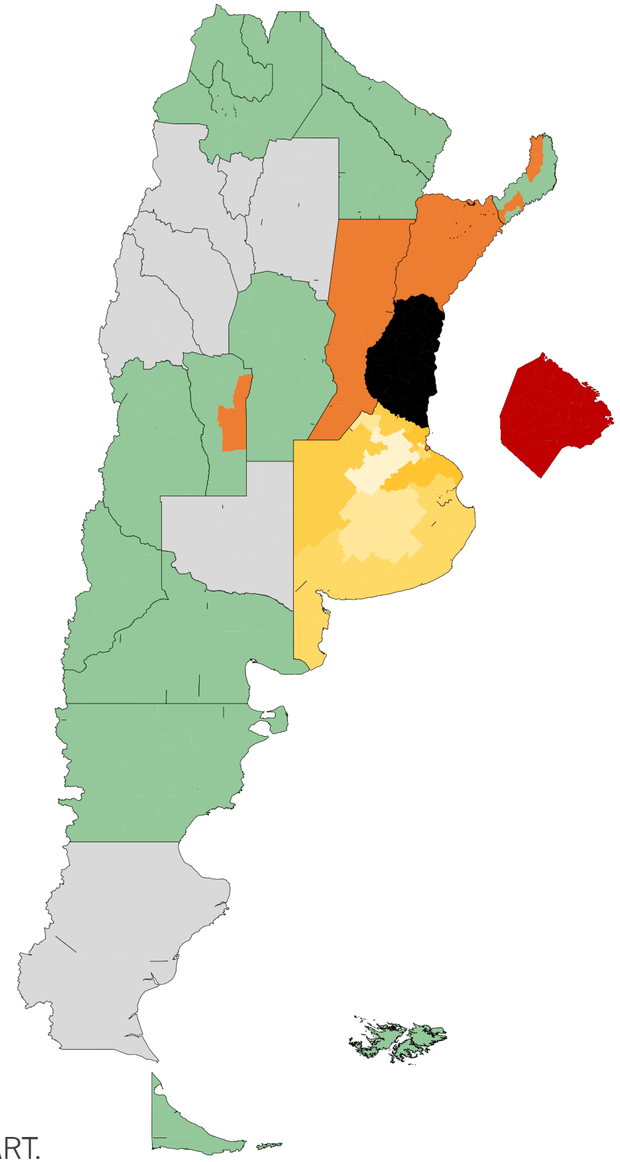

A pesar de tener los actualizaciones e intereses especificados en la Ley + Fallos favorables de CSJN:

- **Fallos favorables de Corte acatados = 22%**
- **Fallos favorables de Corte ¿acatados? = 39%**
- **Fallos favorables de Corte NO acatados = 16%**
- **Fallos desfavorables de Corte ¿acatados? = 19%**
- **Fallos desfavorables de Corte acatados = 2%**
- **Sin Fallos = 2%**

Los % indican la cantidad de juicios ingresados en 2024

Fuente: UART.

UART

LA CANTIDAD DE JUICIOS

Sin explicación en indicadores nacionales o internacionales

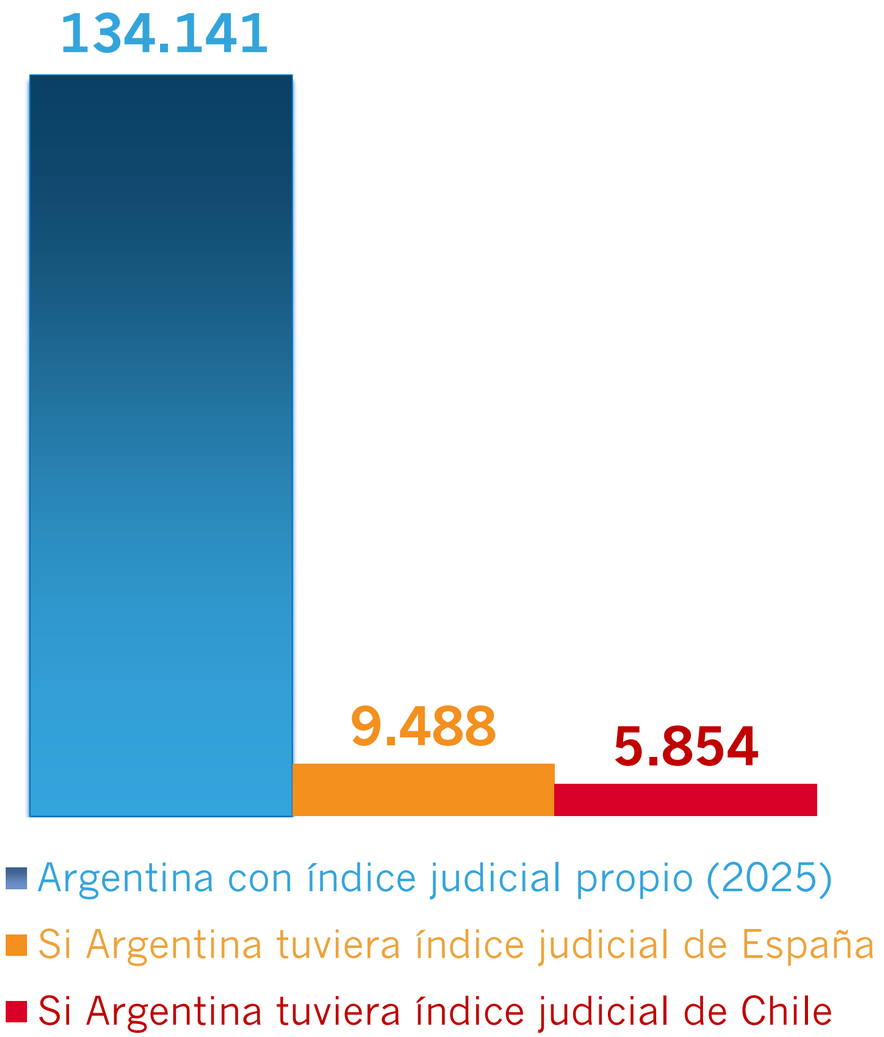

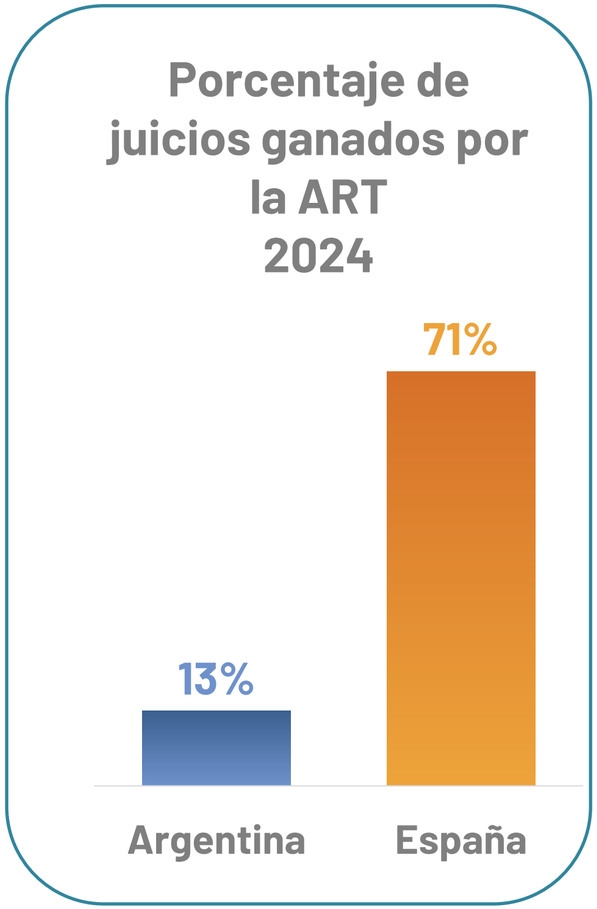

Profundizando la PARADOJA:

Mientras los fallecimientos bajan 80% y los accidentes 55%, la litigiosidad crece exponencialmente

Fuente: Elaboración propia a partir de datos UART y SRT (Argentina); Ministerio de Trabajo y Economía Social y AMAT (España) y SUSESO y Poder Judicial República de Chile (Chile).

UART

LITIGIOSIDAD EXACERBADA

Frecuencia x incapacidad x intereses

Los **juicios ingresados en 2025 representan**:

Casi 7 MILLONES de SALARIOS MÍNIMOS

5 MESES de CUOTA PACTADA DEL SISTEMA

1,1% de la MASA SALARIAL DEL SISTEMA

+ impacto en stock de 300 mil juicios, por los *contrastes judiciales* en las tasas de interés aplicadas

ESTO IMPLICA:

+ COSTOS LABORALES

− COMPETITIVIDAD

− EMPLEO

Fuente: UART.

UART

LITIGIOSIDAD EXACERBADA

¿Cuál escenario elegir?

Alícuotas ante escenarios alternativos

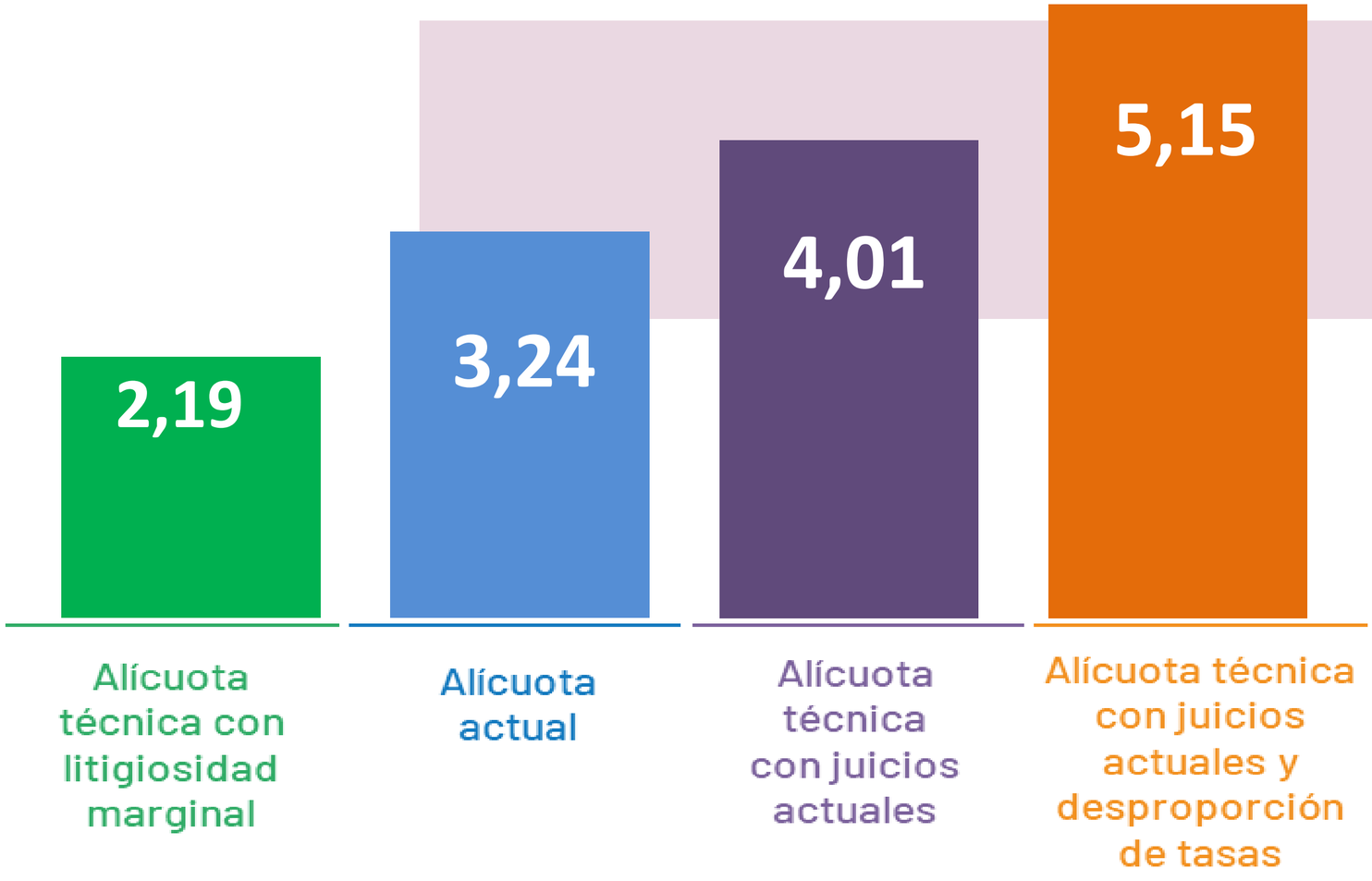

69%

Necesidad técnica de aumento por judicialidad (de no corregirse)

Fuente: UART.

UART
Unión de Aseguradoras de Riesgos del Trabajo

SOLUCION

No inventar nada, SOLO cumplir con la Ley

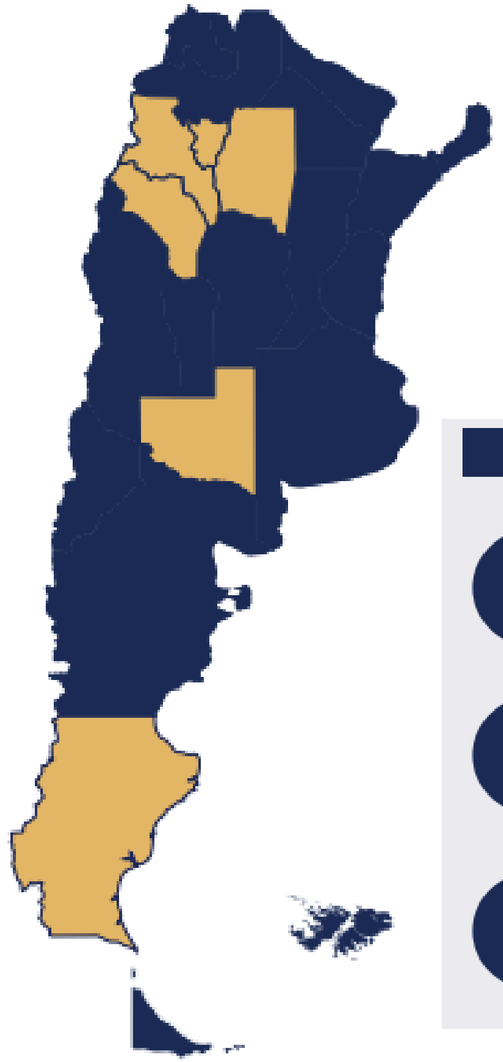

ADHERIDAS

92,6%
de los trabajadores

93%
de empleadores

98,6%
de las actuaciones judiciales notificadas

Queda pendiente: **1)** la **conformación de los CMF** por parte de las **máximas autoridades Judiciales** de cada provincia y **2)** la unificación de criterios alineados con ley y jurisprudencia CSJN en la aplicación de **intereses** por parte de los **tribunales inferiores**

Importante rol de los **Gobernadores Provinciales, cuidando la competitividad**

Fuente: SRT (mapa y datos de adhesión).

UART

Experiencia alentadora 1

Acatar lo previsto en la Ley Nacional y las 18 Adhesiones

CUERPOS MÉDICOS FORENSES

- Intervención en **todos los casos**, no sólo algunos
- Concursado, **no lista**
- Remuneración u honorarios por tarea, **desanclada de la pericia**
- Aplicación **adecuada** Baremo y Listado de Enfermedades Profesionales

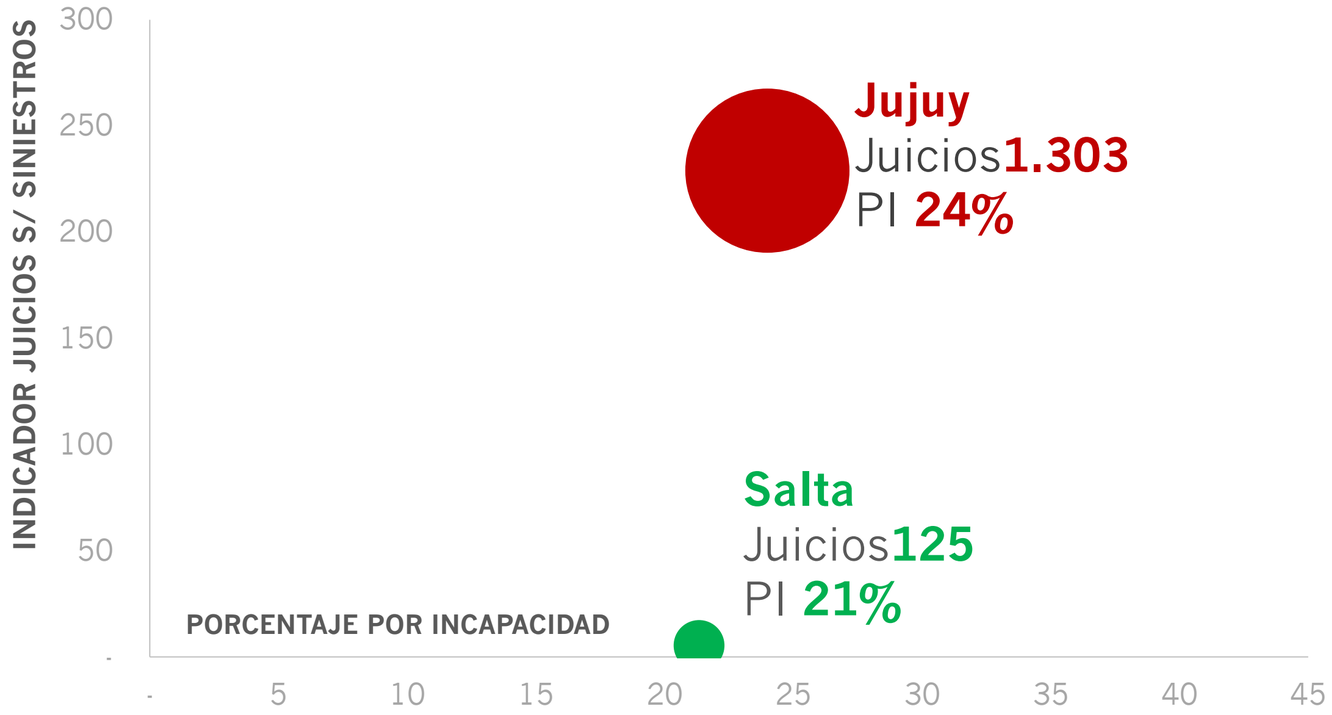

Jurisdicción	Jujuy	Salta
Índice de accidentes	48,7	53,2
Índice de judicialidad	177,7	4,9

Fuente: UART y SRT.

Juicios: 2025 . Índice de judicialidad: 2025
Juicios / Siniestros: 2024 Índice de incidencia: 2024

UART

Las ART entes gestores

- **Paraguas** para el empleador
- Más **prevención** y garantía de **atención y cobertura** para el trabajador

En UART con el objetivo de eliminar la litigiosidad en su génesis:



Gestión con propuestas de solución



Respaldo técnico, estadístico y jurídico



Comunicación institucional



Articulación público-privado

¿LUZ AL FINAL DEL TÚNEL?

Punto de partida y Novedades judiciales en 2026

Punto de partida:

1. Sistema que **funciona y en riesgo de colapso**
2. Ley 27.348 **+ 18 adhesiones provinciales**
3. **Fallos favorables de CSJN: 15** temáticas **+** PBA: 5 **+** Santa Fe: 6 **+** Córdoba: 7 **+** Mendoza: 3 **+** Otras cortes provinciales: 18

Novedades judiciales 2026:

- **Corte PBA**. Fallo Galarza aplicación **tasa activa sin capitalizar**
- **Corte Santa Fe**. Integración de **CMF**
- **Mendoza. Anuncio de más peritos para CMF**
- **Reforma Laboral.** Elementos para el **cumplimiento de la Justicia**

UART