

ART PANORAMA

ABRIL 2024

Agenda


UART

Unión de Aseguradoras
de Riesgos del Trabajo



COBERTURA

Evolución de la cobertura

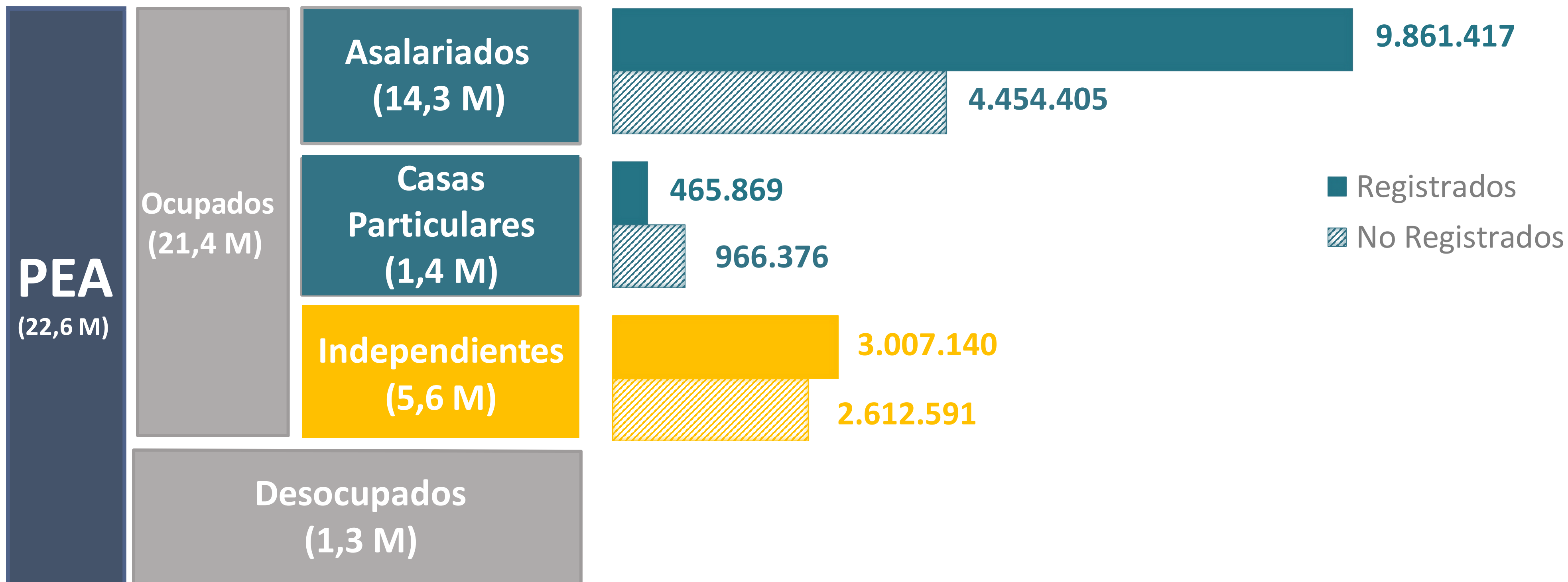


1997 1998 1999 2000 2001 2002 2003 2004 2005 2006 2007 2008 2009 2010 2011 2012 2013 2014 2015 2016 2017 2018 2019 2020 2021 2022 2023



COBERTURA

Cobertura en contexto





PREVENCIÓN

Evolución del índice de fallecidos

MARCADA REDUCCIÓN DEL ÍNDICE DE FALLECIDOS

Fuerte tendencia hacia la baja



Fuente: SRT y UART.

Índice de fallecidos:
Cantidad de fallecidos trabajadores expuestos *1.000.000
Excluye casos de enfermedad profesional - no listada - COVID-19



PRESTACIONES

CONSULTAS PRESENCIALES	+ 2.440.164
CONSULTAS VIRTUALES	+ 135.817
AT. FARMACEUTICA	+ 1.143.860
ESTUDIOS COMPLEJOS	+ 645.637
CIRUGIAS	+ 104.544
DIAS DE INTERNACION	+ 178.359
RADIOGRAFIAS	+ 1.009.554
SESIONES DE REHABILITACION	+ 6.103.153
TRASLADOS	+ 2.792.376
CASOS NOTIFICADOS	+ 599.376
TRAB. REHABILITADOS	+ 305.755
TRAB. RECALIFICADOS	+ 4.545

Prestaciones en especie

Más de
millones
de prestaciones
asistenciales

5,6

ASISTENCIA MÉDICA
INTEGRAL 2023

En un contexto de
crisis del sector salud

ART PANORAMA

Principales **PROBLEMAS**
del sistema



CRITICOS

Litigiosidad

LITIGIOSIDAD EXACERBADA

25%

En frente: *Industria del Juicio*

a. En frecuencia. Hoy (2023 vs. 2022)

b. En intensidad. **TEA = 250% - IPC 211%**

DEUDA FFEP POR COVID

\$ 143.400 millones (a feb-24)

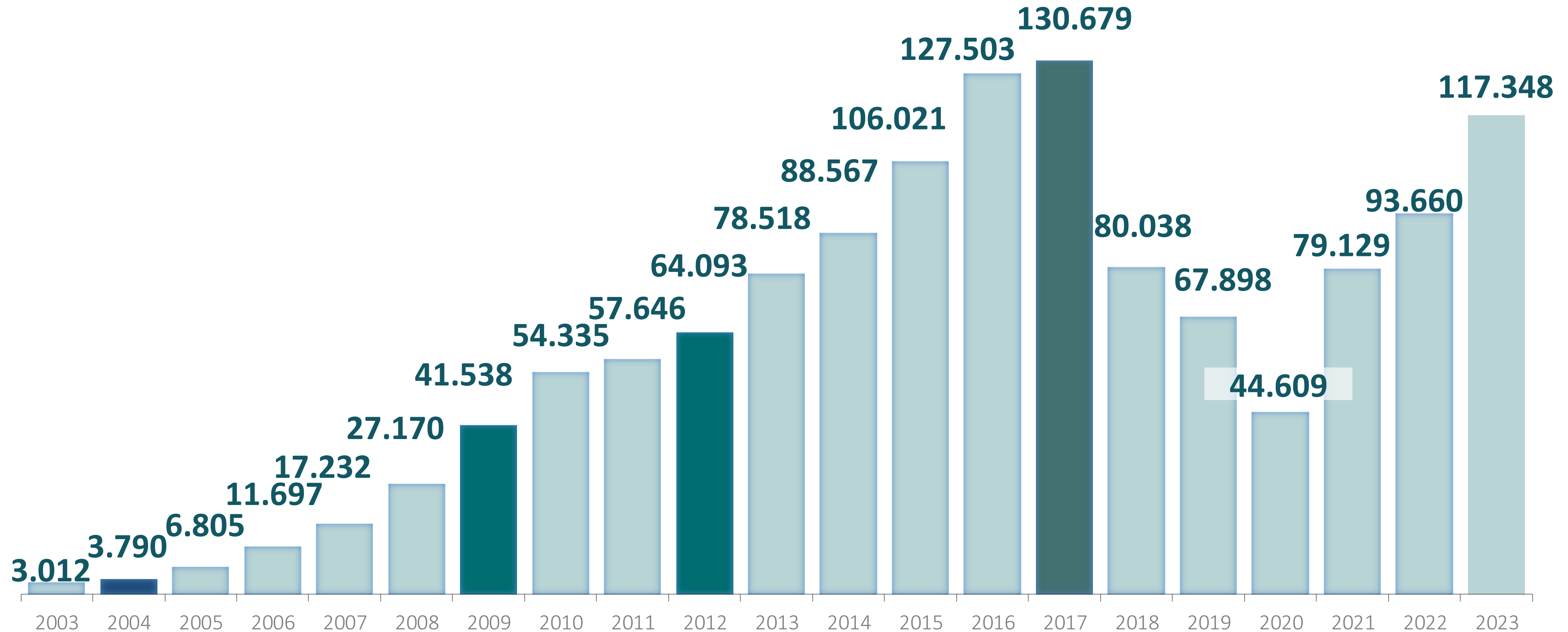
INFRATARIFACION

**58,3% de
la prima =
1,5 puntos
del salario**



LITIGIOSIDAD

Aumento permanente
de la frecuencia...

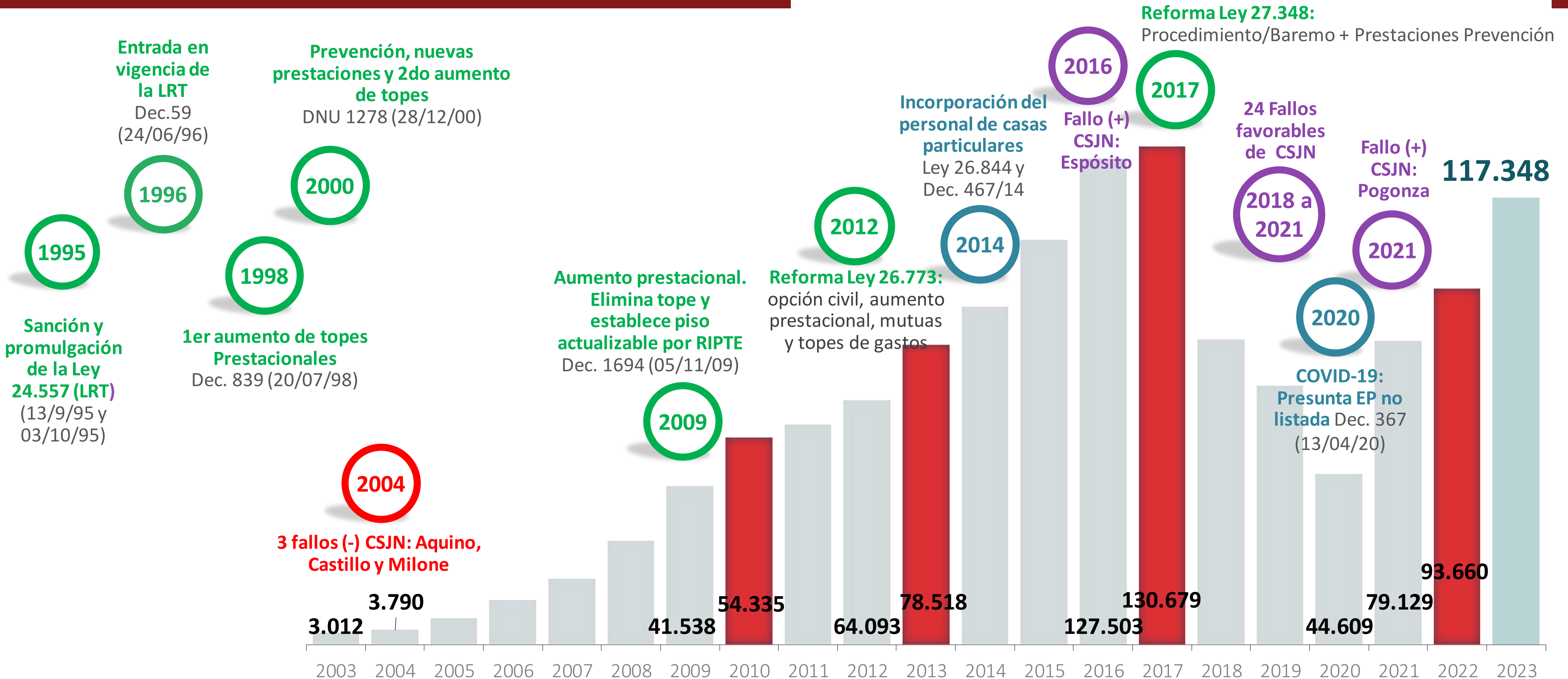


Var. Anual: 26% 80% 72% 47% 58% 53% 31% 6% 11% 23% 13% 20% 20% 2% -39% -15% -34% 77% 18% 25%



LITIGIOSIDAD

A pesar de las mejoras y fallos + CSJN

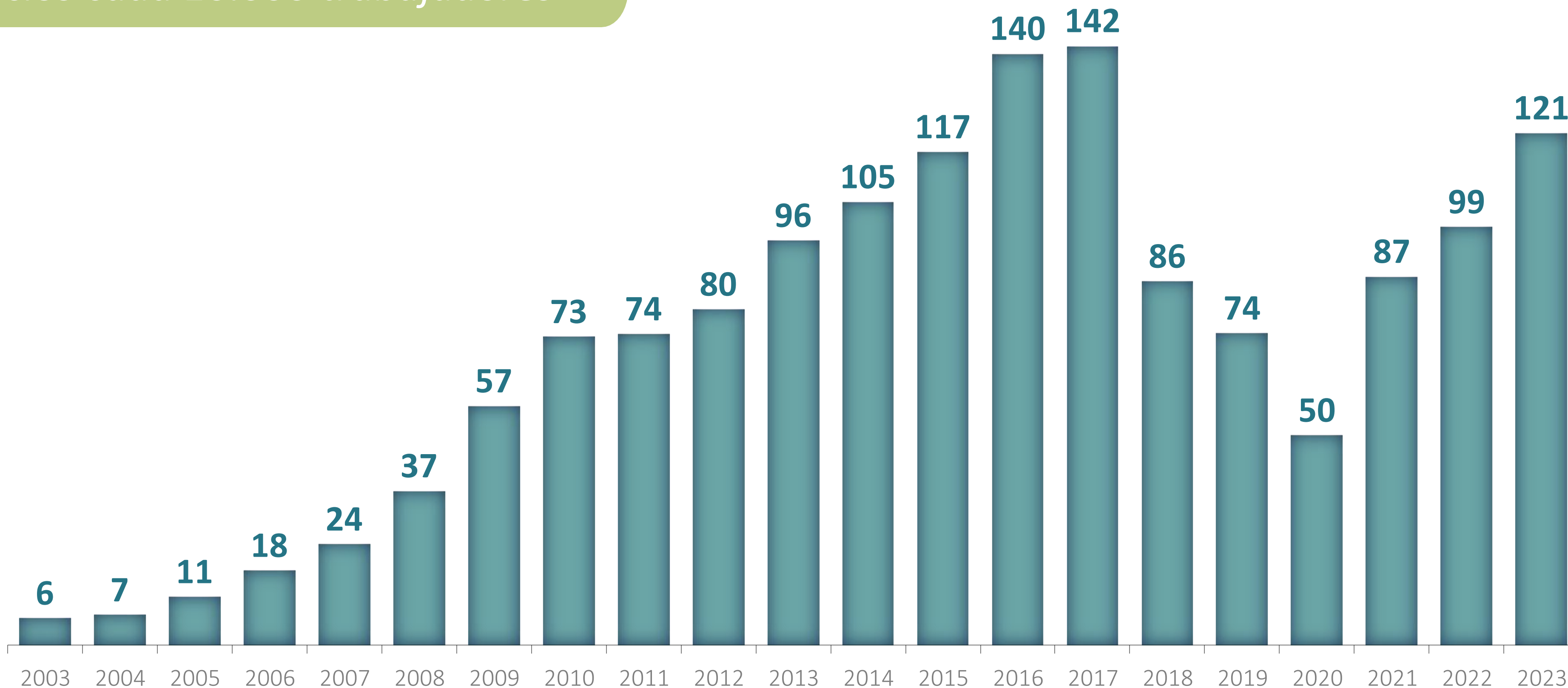




LITIGIOSIDAD

A pesar de medirlo en índice de trabajadores

*Juicios cada 10.000 trabajadores**



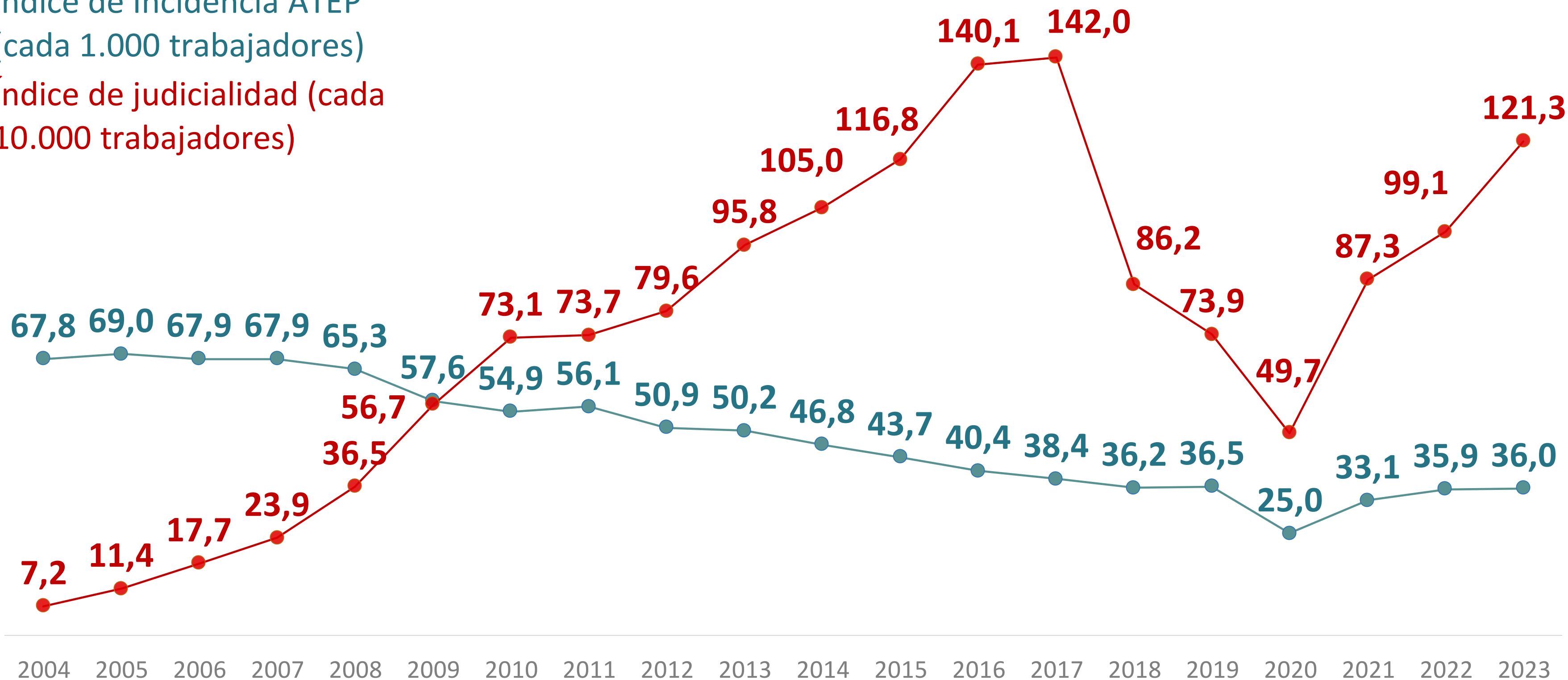


LITIGIOSIDAD

A pesar de la baja de siniestralidad

● Índice de Incidencia ATEP
(cada 1.000 trabajadores)

● Índice de judicialidad (cada
10.000 trabajadores)



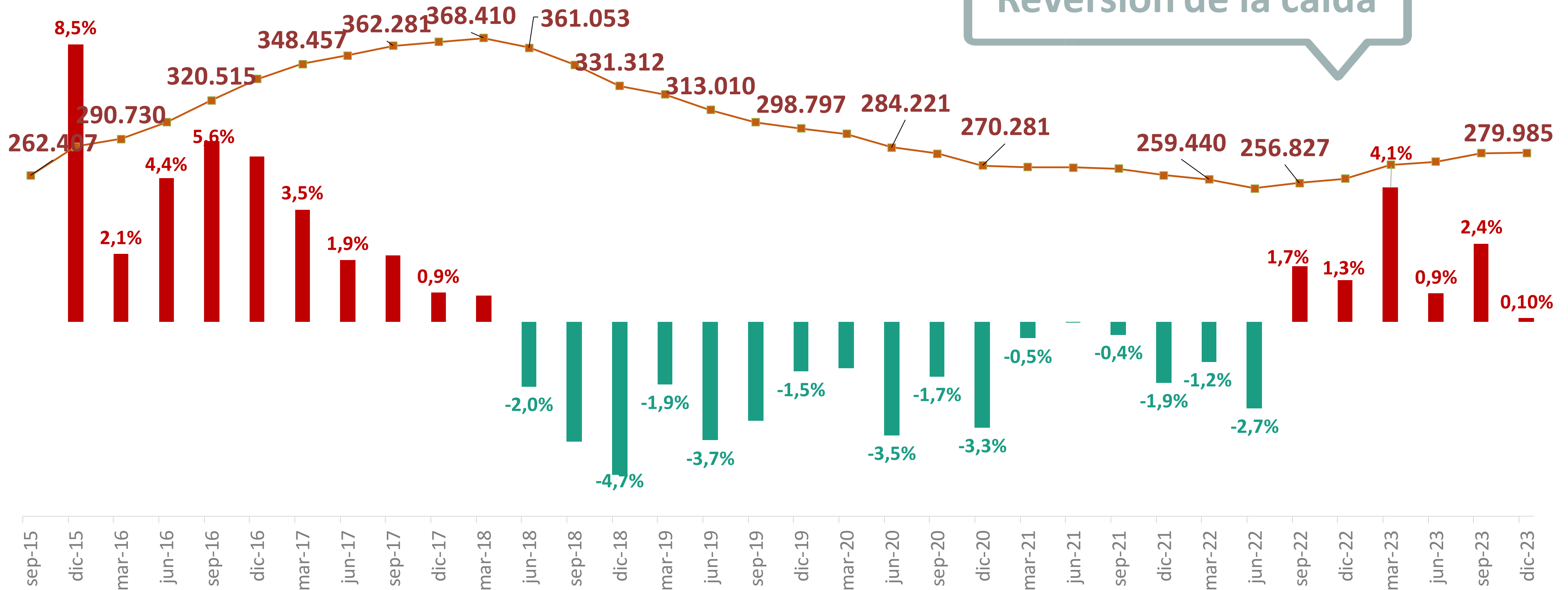


LITIGIOSIDAD

A pesar de la baja en el stock judicial

Las ART siguen trabajando en disminuirlo

Reversión de la caída



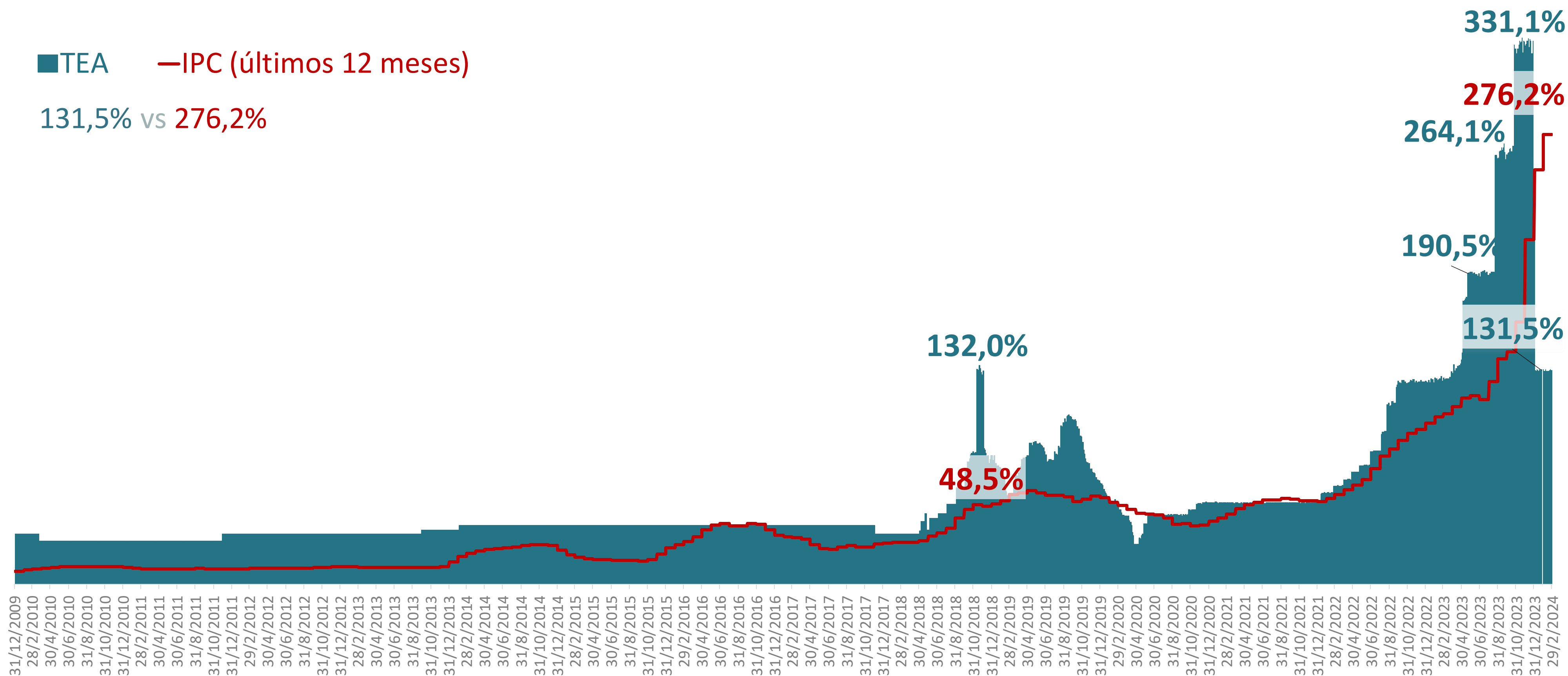


EVOLUCIÓN DE TASAS

TEA. Los picos que hacen saltar todo

■ TEA — IPC (últimos 12 meses)

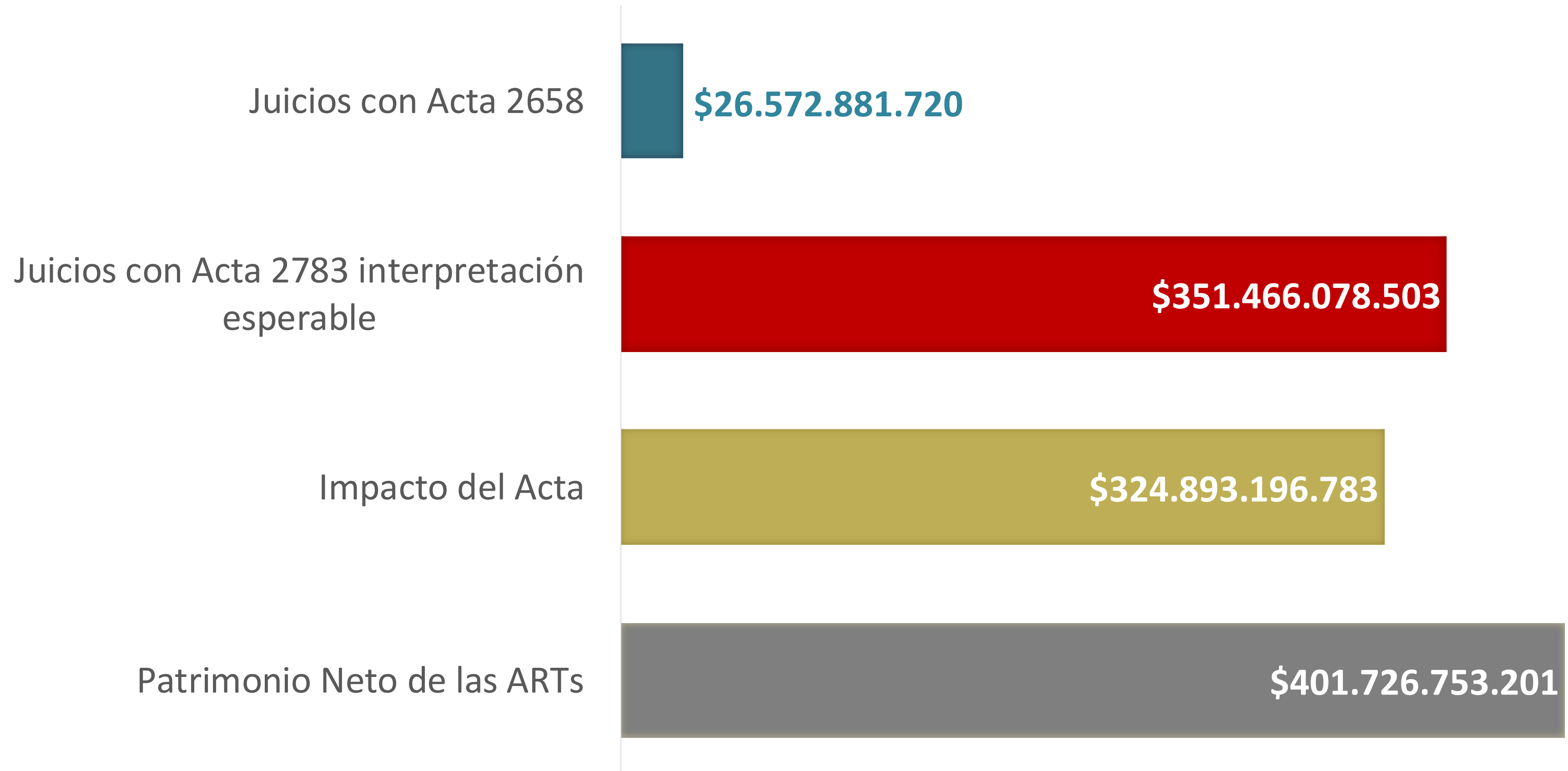
131,5% vs 276,2%





IMPACTO

Impacto Acta CNAT 2783/24
8% del total del stock judicial





LITIGIOSIDAD

Aumento de la intensidad
Actualizaciones judiciales

01

Generalizado en el país aunque con heterogeneidades

02

Capitalizado o indexado

03

Retroactivo

04

Salida: 1) desindexar y 2) de hoy para adelante



MANTRA



ART PANORAMA

Posibles **SOLUCIONES/MORIGERADORES**
de Problemas y Mejoras del sistema




AGENDA 2024

Litigiosidad exacerbada
Con servicios del sistema cumplidos y
deficiencias jurídicas salvadas

Posibles Salidas

Estado. Fallos de CSJN. Amicus Curiae. En
CABA: Fuero Laboral a Ciudad.
Insistir con CMF. Seguimiento Mendoza
Sector. Precios



**Deuda FFEP
por COVID**

Aumento de la suma
mensual y de la
compensación
financiera



**Cobertura de
trabajadores
independientes**

Propuestas de
cobertura y
alícuotas en
equilibrio

Obligatoria

